1. ORGANIZZAZIONE ED ALLESTIMENTO DEL CANTIERE	**Scheda ___**
Tipologia: A. PREPARAZIONE AREA DI LAVORO	N° addetti: Durata giorni:
Descrizione: ESECUZIONE RECINZIONE; SEGNALETICA DI CANTIERE; INSTALLAZIONE OPERE PROVVISIONALI	

Modalità di esecuzione: Provvedere a stabilire una delimitazione dell'area di cantiere, oltre quella già esistente a delimitazione dell'edificio oggetto dei lavori,con estensione nella zona esterna per consentire la viabilità di cantiere, con recinzione provvisionale modulare da cantiere alta cm 200, realizzata in pannelli con tamponature in rete elettrosaldata zincata . Ogni tipologia di lavorazione da effettuare deve essere preceduta dagli apprestamenti provvisionali e comunque non consentire di lasciare situazioni di pericolo durante le ore di inattività del cantiere, avendo cura di esporre idonea segnaletica mettente i divieti e le prescrizioni di sicurezza e gli obblighi da osservare. La colorazione, i pittogrammi e le dimensioni devono essere conformi al D.Lgs. 493/96. Identificare quindi le zone di stoccaggio dei materiali e la postazione dei macchinari da utilizzare in cantiere.

Interconnessioni con altri lavori / Evitare interconnessioni significative con l'utenza in particolare sul fronte interno in fase di montaggio del ponteggio

Attrezzature e macchinari: Mazza per ancoraggio elementi prefabbricati in calcestruzzo alla pavimentazione stradale esistene

Analisi dei rischi: Sono possibili lesioni e contusioni per l'uso della mazza, urti dovuti alla movimentazione delle pannellature di recinzione.Caduta dall'alto in fase di montaggio del ponteggio. Portarsi di cadute del materiale dall'alto.

Misure provvisionali : Allestire percorsi chiaramente segnalati e distinti per gli automezzi e gli addetti ai lavori . Tutte le zone prospicienti il vuoto (dislivello superiore a m.0,5) devono essere protette con parapetto solido o mezzi equivalenti . I lavoratori devono segnalare immediatamente al capocantiere e agli assistenti qualsiasi anomalia riscontrata rispetto ai mezzi ed alle attrezzature utilizzate. In caso di dubbi o difficoltà esecutive delle diverse fasi lavorative, i lavoratori non devono effettuare azioni che possano compromettere la propria sicurezza e quella degli altri lavoratori. Allontanamento, dall'area di cantiere individuata, di persone e cose che possano intralciare le normali operazioni di installazione.

Dispositivi di protezione individuali: Casco, guanti, calzature di sicurezza. Linea vita col imbracature in fase di allestimento ponteggio .

Riferimenti normativi : D.Lgs 493/96; D.Lgs 81 / 08 e s.m.i.

Note:



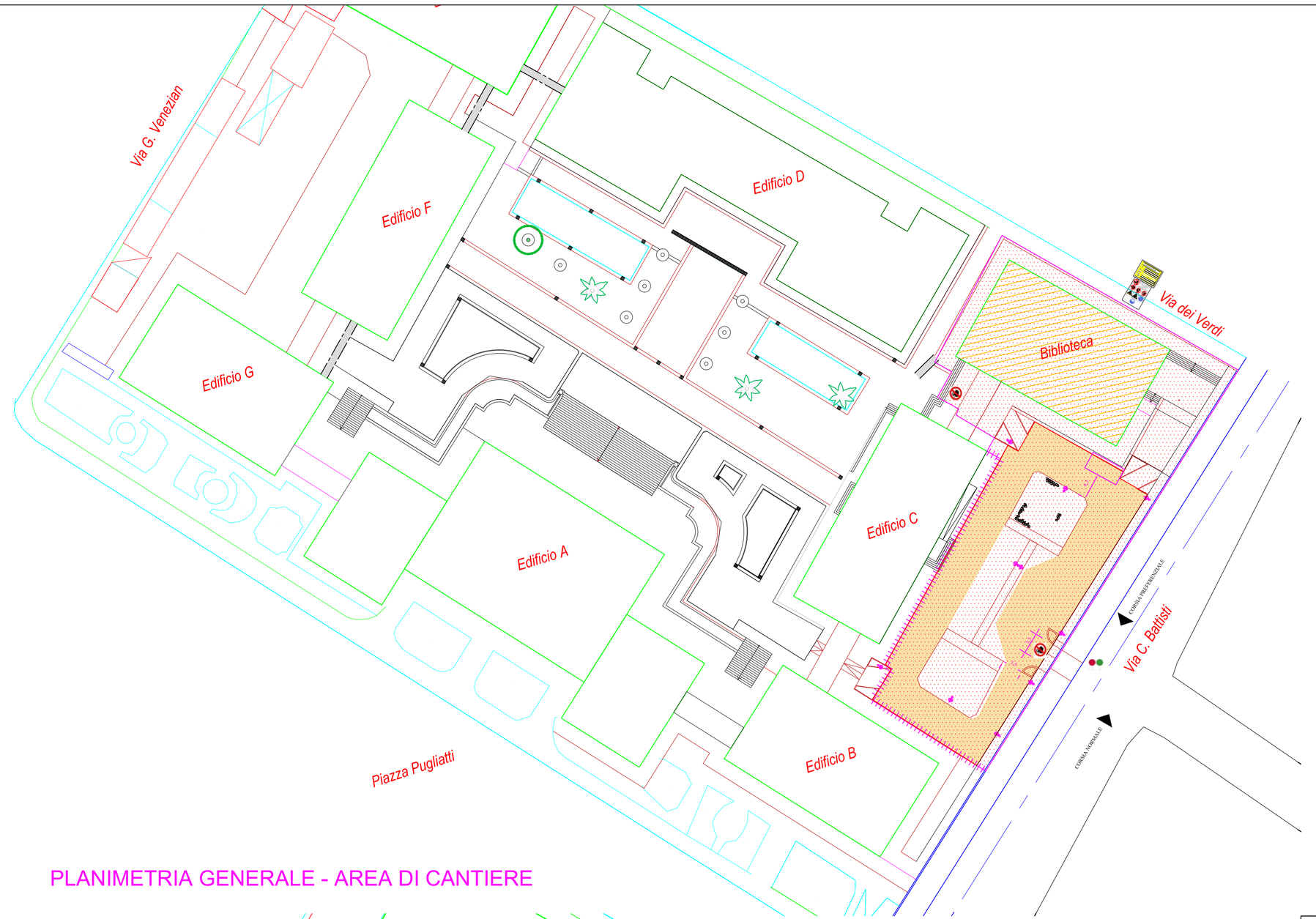

PLANIMETRIA GENERALE - AREA DI CANTIERE

LEGENDA SICUREZZA

	EDIFICIO IN PROGETTO
	AREA DI CANTIERE
	VARCHI AL CANTIERE CONTROLLATI
	ACCESSI ALL'EDIFICIO
	RECINZIONE CANTIERE
	PALETTE PER OPERATORI IN AIUTO ALLA MANOVRA D'INGRESSO DEI MEZZI INGOMBRANTI
A	AREA STOCCAGGIO MATERIALI
	VIABILITA' DI CANTIERE
	PONTEGGIO CON MANTOVANA
C	ZONA DI SOLLEVAMENTO E SPAZIO DI PROTEZIONE
S	ZONA CASSONE SCARRABILE MATERIALE DI RISULTA CON SCARICO COLONNA BIDONI
	PUNTO ACQUA CANTIERE ESTERNO
	BETONIERA
	PALO D'ILLUMINAZIONE A PALLA H= 4,00 m
WC	SERVIZI IGIENICI DI CANTIERE
	ZONA INTERESSATA DAGLI SCAVI PER AMPLIAMENTO INTERCAPEDINE H=1,20 e recinzione di sicurezza

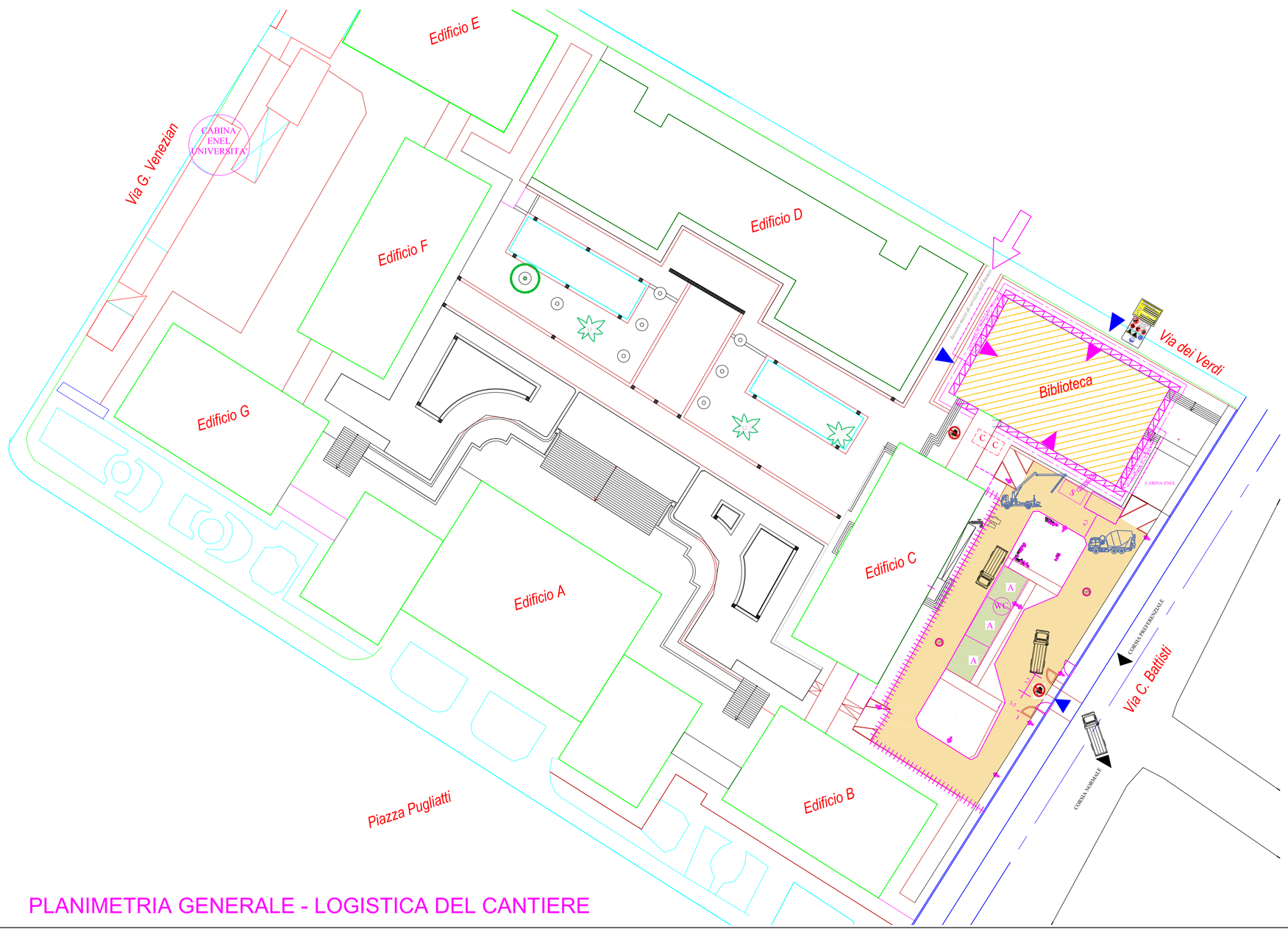

PLANIMETRIA GENERALE - LOGISTICA DEL CANTIERE

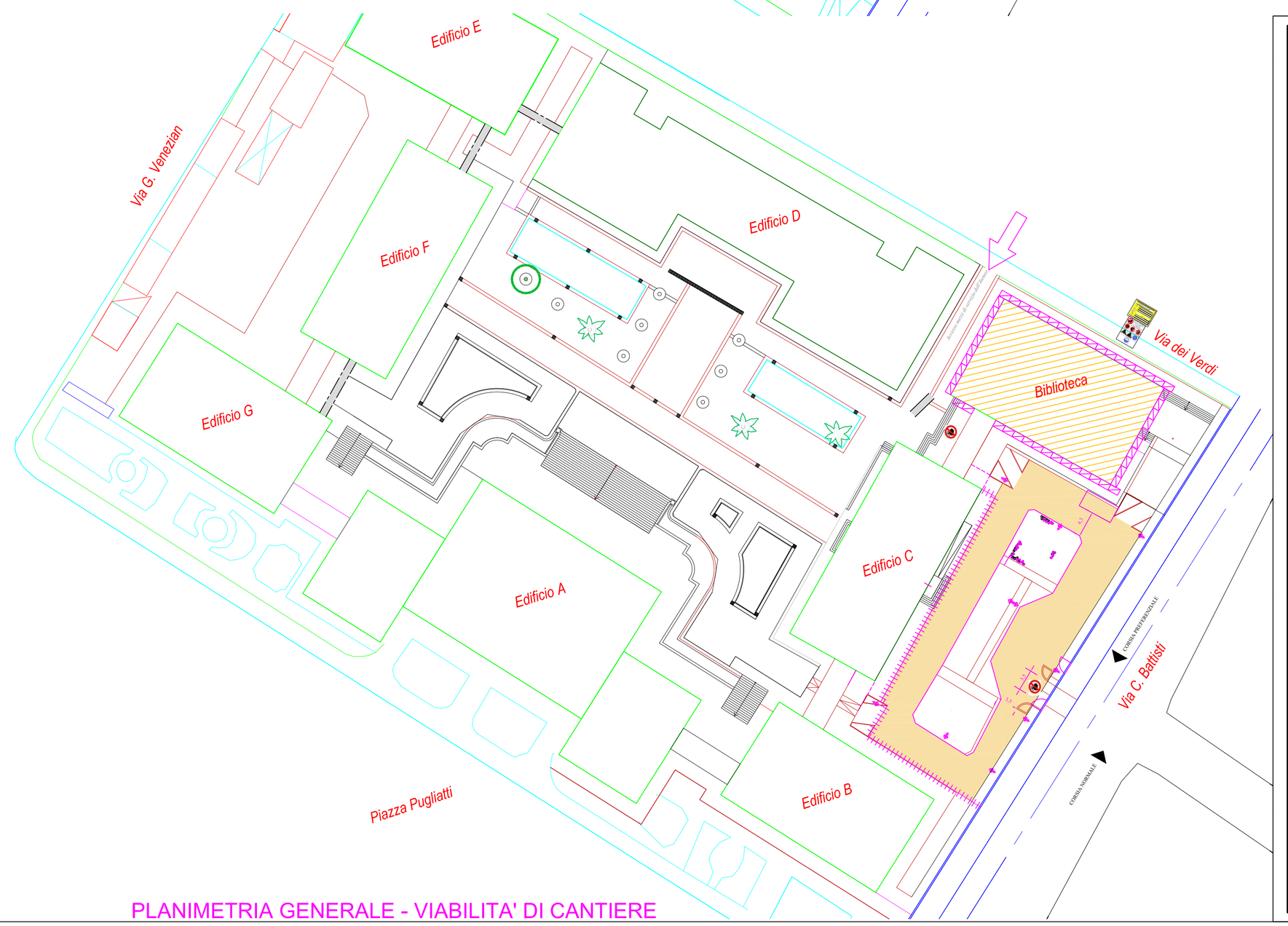

PLANIMETRIA GENERALE - VIABILITA' DI CANTIERE

Regione Siciliana
Dipartimento dei Beni Culturali e dell'Identità Siciliana
Soprintendenza per i beni Culturali ed Ambientali MESSINA

Università degli Studi di MESSINA
Area Servizi Tecnici

RISANAMENTO CONSERVATIVO, CONSOLIDAMENTO STRUTTURALE E ADEGUAMENTO FUNZIONALE DELLA BIBLIOTECA REGIONALE UNIVERSITARIA "GIACOMO LONGO" DI MESSINA
PROGETTO ESECUTIVO

Programma lotto 2012



Elaborato PIANO DI SICUREZZA E COORDINAMENTO – Planimetrie

VALIDAZIONE			Elaborato PE.Z.PL.
AGGIORNAMENTO			scala 1:500
MESSINA			

Progetto Architettonico
Arch. Mirella Vinci
Ing. Salvatore Stopo
Arch. Enrico Zaccone
Geom. Vincenzo Reale
Ing. Roberto Mazzullo

Il Responsabile dei lavori
Arch. Salvatore Scuto

Progetto Strutture e Impianti
Ing.Silvio Lacquaniti
Ing. Giovanni Lupo

IL COORDINATORE PER LA SICUREZZA IN f.p.
Geom. Nunzio Chillè

IL RESPONSABILE U.O. VI
Arch. Maria Mercurio

IL SOPRINTENDENTE
Arch. Rocco G. Scimone

IL RESPONSABILE AREA SERVIZI TECNICI
Ing. Francesco Oteri