



UNIVERSITA' DEGLI STUDI DI MESSINA

Comitato Interministeriale per la Programmazione Economica (CIPE) - delibera n° 78/2011 del 30.9.11. Individuazione ed assegnazione di risorse a favore di interventi di rilevanza strategica nazionale e regionale per l'attuazione del Piano Nazionale per il Sud. Priorità Strategica "Innovazione, ricerca e competitività".

PROCEDURA APERTA

APPALTO INTEGRATO PER LA RISTRUTTURAZIONE DEGLI EDIFICI DELLA FACOLTA' DI SCIENZE MM.FF.NN.

CUP n° J43B12000500006 - CIG n° 4909950AE8

Importo complessivo a base d'asta (comprensivo dell'importo dei lavori, delle spese di progettazione e degli oneri per la sicurezza):

€ 20.044.182.09.

Importo soggetto a ribasso:

€ 19.937.182.09.

Verbale di gara n° 31

Il giorno 28 del mese di maggio dell'anno 2014, alle ore 16:00, presso la stanza n° 15 al I piano di Palazzo Mariani - Università di Messina - si è riunita la Commissione, nominata con D.R. n° 1919/2013, integrato dai D.D. nn° 2497/2013 e 1212/2014, per l'espletamento della presente procedura aperta e così composta: Presidente – Avv. Danila Nostro, Componenti – Prof. Ing. Raffaella Lione, Prof. Ing. Eugenio Guglielmino, Prof. Ing. Giuseppe Ricciardi e Avv. Consuela Votano, Segretario Verbalizzante – Dr.ssa Rosanna Oliva.

E' presente il Sig. Michele Urbano in rappresentanza dell'Associazione temporanea Taddei/Imet, invitata a partecipare alla presente seduta con pec prot. n° 33386 del 19.5.14.

Il delegato dell'Associazione chiarisce alla Commissione che ogni elaborato di quelli riportati più volte in elenco con la stessa codifica è riferito a più sub-criteri ed in particolare: 2.3, 2.4, 4.1, 4.2.


A questo punto la Commissione procede alla disamina dell'elenco alla luce dei chiarimenti forniti dal delegato, pervenendo ad una nuova numerazione inequivocabile riportata a matita sia sugli elaborati sia sulle corrispondenti voci in elenco (All. "A").

Sono state, quindi, riscontrate tutte le tavole riprodotte in elenco con lievi anomalie che si riportano di seguito:

ALL. "A"



APPALTO INTEGRATO PER LA RISTRUTTURAZIONE
DEGLI EDIFICI DELLA FACOLTA' DI SCIENZE MM.FF.NN.
CUP N. J43B12000500006 - CIG N.4909950AE8



ELENCO RIASSUNTIVO DEI DOCUMENTI


[Handwritten signatures and initials]

TADDEI S.p.A.
PRESIDENTE DEL C.d.A.
(Geom. Demio Taddei)

COSTITUENDA A.T.I.

PROGETTISTA INDICATO



	ELENCO RIASSUNTIVO DEI DOCUMENTI	Rif.:GA13162/ELE/001
		Data:LUGLIO 2013
Commessa n.:GA13162		Rev.: 0
		Pagina: 1/5


PROGETTO DI RISTRUTTURAZIONE DEGLI EDIFICI DELLA FACOLTA' DI SCIENZE MM.FF.NN. IN CONTRADA PAPARDO


TIPO ELABORATO	NOME DOCUMENTO	CODIFICA	ELABORATO
A			
relazione	Relazione illustrativa generale	-	-
CRITERIO 2			
PREGIO TECNICO – MIGLIORAMENTO SUGLI INTERVENTI STRUTTURALI ED EDILIZI PREVISTI NEL PROGETTO DEFINITIVO A BASE DI GARA			
SUB-ELEMENTO DI VALUTAZIONE 2.1 – VERIFICA DELLA VULNERABILITA' SISMICA			
relazione	Relazione di verifica della vulnerabilità – edificio A	-	-
relazione	Relazione di verifica della vulnerabilità – edificio B	-	-
relazione	Relazione di verifica della vulnerabilità – edificio C	-	-
relazione	Quadro riassuntivo dei livelli di vulnerabilità sismica	-	-
elaborato grafico	Armatura travi – edificio A	DWG/STR/001	integrato
elaborato grafico	Armature delle travi di fondazioni dei corpi c d – edificio A	DWG/STR/002	integrato
elaborato grafico	Blocchi armature travi– edificio A	DWG/STR/003	integrato
elaborato grafico	Blocchi carpenterie delle fondazioni– edificio A	DWG/STR/004	integrato
elaborato grafico	Blocchi nord particolari carpenterie fondazioni 1.1– edificio A	DWG/STR/005	integrato
elaborato grafico	Blocchi nord particolari carpenterie fondazioni 1.2– edificio A	DWG/STR/006	integrato
elaborato grafico	Blocchi particolari carpenterie– edificio A	DWG/STR/007	integrato
elaborato grafico	Blocchi strutture strada– edificio A	DWG/STR/008	integrato
elaborato grafico	Blocchi sud– edificio A	DWG/STR/009	integrato
elaborato grafico	Blocchi sud 5a-5b-5c-5d– edificio A	DWG/STR/010	integrato
elaborato grafico	Blocchi sud corpo staccato lato mare– edificio A	DWG/STR/011	integrato
elaborato grafico	Blocchi sud particolari pozzetti– edificio A	DWG/STR/012	integrato
elaborato grafico	Blocco sud armatura dei pilastri– edificio A	DWG/STR/013	integrato
elaborato grafico	Blocco sud strutture di fondazione sez a.a– edificio A	DWG/STR/014	integrato
elaborato grafico	Carpenteria delle fondazioni– edificio A	DWG/STR/015	integrato
elaborato grafico	Corpo sud armatura travi fondazioni– edificio A	DWG/STR/016	integrato
elaborato grafico	Variante ai pilastri– edificio A	DWG/STR/017	integrato
elaborato grafico	Particolare carpenterie delle fondazioni– edificio A	DWG/STR/018	integrato
elaborato grafico	Particolare scale fra i pilastri n° 17-18-19-20-21-22– edificio A	DWG/STR/019	integrato
elaborato grafico	Strutture in c.a. strada sopraelevata– edificio A	DWG/STR/020	integrato
elaborato grafico	Tav.1– edificio A	DWG/STR/021	integrato
elaborato grafico	Tav.0– edificio A	DWG/STR/022	integrato
elaborato grafico	Armature delle travi di fondazione del piano interrato – edificio B	DWG/STR/001,	integrato
elaborato grafico	Armature delle travi di fondazioni dei corpi c d– edificio B	DWG/STR/002	integrato
elaborato grafico	Armature pilastri– edificio B	DWG/STR/003	integrato
elaborato grafico	Carpenteria del 2° solaio a.q.68.30 – edificio B	DWG/STR/004	integrato
elaborato grafico	Carpenteria delle fondazioni a.q.59.40 – edificio B	DWG/STR/005	integrato
elaborato grafico	Carpenteria delle fondazioni a.q.62.80 – edificio B	DWG/STR/006	integrato
elaborato grafico	Sezione x-x; armatura sbalzo casa matta, pil 10-11 – edificio B	DWG/STR/007	integrato
elaborato grafico	Variante copertura fra i pil. 1-2-3-6-10-9-8-4 – edificio B	DWG/STR/008	integrato
elaborato grafico	Pianta delle fondazioni a.q.69 – edificio B	DWG/STR/009	integrato
elaborato grafico	Sezioni – edificio C	DWG/STR/001	integrato
elaborato grafico	Particolari strutturali edificio C	DWG/STR/002	integrato

0 zero
 O/A
 O/B
 O/C
 O/ABC
 1A
 2A
 3A
 4A
 5A
 6A
 7A
 8A
 9A
 10A
 11A
 12A
 13A
 14A
 15A
 16A
 17A
 18A
 19A
 20A
 21A
 22A
 1B
 2B
 3B
 4B
 5B
 6B
 7B
 8B
 9B
 1C
 2C


PRESIDENTE DEL C.d.A. Dott. Mauro Colagrande
 (Geom. Paolo Taddei)





	ELENCO RIASSUNTIVO DEI DOCUMENTI	Rif.: GA13162/ELE/001
		Data: LUGLIO 2013
Commessa n.: GA13162		Rev.: 0
		Pagina: 2/5

elaborato grafico	Particolari strutturali – edificio C	DWG/STR/003	integrato	3C
elaborato grafico	Pianta fondazioni – edificio C	DWG/STR/004	integrato	4C
SUB-ELEMENTO DI VALUTAZIONE 2.2 – INTERVENTO DI ADEGUAMENTO STRUTTURALE				
relazione	Relazione illustrativa dell'intervento proposto – edificio A	-	-	00A
relazione	Relazione illustrativa dell'intervento proposto – edificio B	-	-	00B
relazione	Relazione illustrativa dell'intervento proposto – edificio C	-	-	00C
elaborato grafico	Riepilogo delle migliorie proposte -	-	-	OK
relazione	Relazione di verifica della struttura adeguata – edificio A	-	-	000A
relazione	Relazione di verifica della struttura adeguata – edificio B	-	-	000B
relazione	Relazione di verifica della struttura adeguata – edificio C	-	-	000C
SUB-ELEMENTO DI VALUTAZIONE 2.3 – QUALITA' DELLE OPERE EDILI E CONTENIMENTO DELL'IMPATTO AMBIENTALE, SOLUZIONI "VERDI"				
relazione	Relazione tecnica descrittiva – scheda dei prodotti	-	-	RT
elaborato grafico	Riepilogo delle migliorie proposte	-	-	00ABC
elaborato grafico	Pianta piano terra Q. 45,20 – edificio A	PD-A-POE-PTb	modificato	23A
elaborato grafico	Pianta piano primo Q.48,50 – edificio A	PD-A-POE-P1b	modificato	24A
elaborato grafico	Pianta piano secondo Q.51,80 – edificio A	PD-A-POE-P2b	modificato	25A
elaborato grafico	Pianta piano terzo Q.55,10 – edificio A	PD-A-POE-P3b	modificato	26A
elaborato grafico	Pianta piano quarto Q.58,40 – edificio A	PD-A-POE-P4b	modificato	27A
elaborato grafico	Pianta piano quinto Q.61,70 – edificio A	PD-A-POE-P5b	modificato	28A
elaborato grafico	Pianta piano copertura Q.61,70 – edificio A	PD-A-POE-PCb	modificato	29A
elaborato grafico	Sezioni A – A – edificio A	PD-A-POE-SAb	modificato	30A
elaborato grafico	Sezioni B – B – edificio A	PD-A-POE-SBb	modificato	31A
elaborato grafico	Prospetti Nord e Sud – edificio A	PD-A-POE-VNSb	modificato	32A
elaborato grafico	Prospetto Est e Ovest – edificio A	PD-A-POE-VEOb	modificato	33A
elaborato grafico	Pianta piano terra q.61,50 – edificio B	PD-B-POE-PT	modificato	10B
elaborato grafico	Pianta piano primo q.64,72 – edificio B	PD-B-POE-P1	modificato	11B
elaborato grafico	Pianta piano secondo q.67,94 – edificio B	PD-B-POE-P2	modificato	12B
elaborato grafico	Pianta piano terzo q.71,16 – edificio B	PD-B-POE-P3	modificato	13B
elaborato grafico	Pianta copertura q.74,38 – edificio B	PD-B-POE-PC	modificato	14B
elaborato grafico	Sezione a-a – edificio B	PD-B-POE-SAB –	modificato	15B
elaborato grafico	Sezione b-b – edificio B	PD-B-POE-SAB –	modificato	16B
elaborato grafico	Prospetto sud – edificio B	PD-B-POE-VS	modificato	17B
elaborato grafico	Prospetto nord – edificio B	PD-B-POE-VN	modificato	18B
elaborato grafico	Prospetto ovest – edificio B	PD-B-POE-VO	modificato	19B
elaborato grafico	Prospetto est – edificio B	PD-B-POE-VE	modificato	20B
elaborato grafico	Pianta piano terra A quota 51.60 E 52.20 – edificio C	PD-C-POE-PT	modificato	5C
elaborato grafico	Pianta piano primo A quota 55.60 – edificio C	PD-C-POE-P1	modificato	6C
elaborato grafico	Pianta piano secondo A quota 59.60 – edificio C	PD-C-POE-P2	modificato	7C
elaborato grafico	Pianta piano terzo A quota 62.60 – edificio C	PD-C-POE-P3	modificato	8C
elaborato grafico	Pianta copertura – edificio C	PD-C-POE-PC	modificato	9C
elaborato grafico	Sezioni – edificio C	PD-C-POE-SAB	modificato	12C
elaborato grafico	Prospetto sud-ovest E nord-ovest – edificio C	PD-C-POE-VO	modificato	11C
elaborato grafico	Prospetto nord-est E sud-est – edificio C	PD-C-POE-VE	modificato	10C
SUB-ELEMENTO DI VALUTAZIONE 2.4 – INVOLUCRO EDILIZIO				
relazione	Relazione tecnica descrittiva – scheda dei prodotti	-	-	RD
elaborato grafico	Riepilogo delle migliorie proposte	-	-	OK
elaborato grafico	Pianta piano terra Q. 45,20 – edificio A	PD-A-POE-PTb	modificato	
elaborato grafico	Pianta piano primo Q.48,50 – edificio A	PD-A-POE-P1b	modificato	
elaborato grafico	Pianta piano secondo Q.51,80 – edificio A	PD-A-POE-P2b	modificato	
elaborato grafico	Pianta piano terzo Q.55,10 – edificio A	PD-A-POE-P3b	modificato	
elaborato grafico	Pianta piano quarto Q.58,40 – edificio A	PD-A-POE-P4b	modificato	
elaborato grafico	Pianta piano quinto Q.61,70 – edificio A	PD-A-POE-P5b	modificato	
elaborato grafico	Pianta piano copertura Q.61,70 – edificio A	PD-A-POE-PCb	modificato	
elaborato grafico	Sezioni A – A – edificio A	PD-A-POE-SAb	modificato	
elaborato grafico	Sezioni B – B – edificio A	PD-A-POE-SBb	modificato	
elaborato grafico	Prospetti Nord e Sud – edificio A	PD-A-POE-VNSb	modificato	
elaborato grafico	Prospetto Est e Ovest – edificio A	PD-A-POE-VEOb	modificato	



[Handwritten signature]

[Handwritten signature]

[Handwritten signature]

[Handwritten signature]

[Handwritten mark]

3C
4C
00A
00B
00C
000A
000B
000C
RT
00ABC
23A
24A
25A
26A
27A
28A
29A
30A
31A
32A
33A
10B
11B
12B
13B
14B
15B
16B
17B
18B
19B
20B
5C
6C
7C
8C
9C
12C
11C
10C
RD
CA

ELENCO RIASSUNTIVO DEI DOCUMENTI

Rif.:GA13162/ELE/001

Data:LUGLIO 2013

Rev.: 0

Pagina: 3/5

Commessa n.:GA13162

elaborato grafico	Pianta piano terra q.61,50 – edificio B	PD-B-POE-PT	modificato
elaborato grafico	Pianta piano primo q.64,72 – edificio B	PD-B-POE-P1	modificato
elaborato grafico	Pianta piano secondo q.67,94 – edificio B	PD-B-POE-P2	modificato
elaborato grafico	Pianta piano terzo q.71,16 – edificio B	PD-B-POE-P3	modificato
elaborato grafico	Pianta copertura q.74,38 – edificio B	PD-B-POE-PC	modificato
elaborato grafico	Sezione a-a – edificio B	PD-B-POE-SAB	modificato
elaborato grafico	Sezione b-b – edificio B	PD-B-POE-SAB	modificato
elaborato grafico	Prospetto sud – edificio B	PD-B-POE-VS	modificato
elaborato grafico	Prospetto nord – edificio B	PD-B-POE-VN	modificato
elaborato grafico	Prospetto ovest – edificio B	PD-B-POE-VO	modificato
elaborato grafico	Prospetto est – edificio B	PD-B-POE-VE	modificato
elaborato grafico	Pianta piano terra A quota 51.60 E 52.20 – edificio C	PD-C-POE-PT	modificato
elaborato grafico	Pianta piano primo A quota 55.60 – edificio C	PD-C-POE-P1	modificato
elaborato grafico	Pianta piano secondo A quota 59.60 – edificio C	PD-C-POE-P2	modificato
elaborato grafico	Pianta piano terzo A quota 62.60 – edificio C	PD-C-POE-P3	modificato
elaborato grafico	Pianta copertura – edificio C	PD-C-POE-PC	modificato
elaborato grafico	Sezioni – edificio C	PD-C-POE-SAB	modificato
elaborato grafico	Prospetto sud-ovest E nord-ovest – edificio C	PD-C-POE-VO	modificato
elaborato grafico	Prospetto nord-est E sud-est – edificio C	PD-C-POE-VE	modificato

cfu. elaborati con = siffa.

CRITERIO 3

PREGIO TECNICO – MIGLIORAMENTO QUALITA' IMPIANTISTICA


SUB-ELEMENTO DI VALUTAZIONE 3.1 – MIGLIORAMENTI QUALITA' IMPIANTISTICA

relazione	Relazione tecnica descrittiva		
elaborato grafico	Riepilogo delle migliorie proposte	-	- OK
elaborato grafico	Distribuzione idronica piano primo – edificio A	PD-A-IM-DI-P1	modificato
elaborato grafico	Distribuzione idronica piano secondo – edificio A	PD-A-IM-DI-P2	modificato
elaborato grafico	Distribuzione idronica piano terzo – edificio A	PD-A-IM-DI-P3	modificato
elaborato grafico	Distribuzione idronica piano quarto – edificio A	PD-A-IM-DI-P4	modificato
elaborato grafico	Distribuzione idronica copertura – edificio A	PD-A-IM-DI-PC	modificato
elaborato grafico	Schemi funzionali di collegamento corpo 1 blocco a – edificio A	PD-A-IM-SK-1A	modificato
elaborato grafico	Schemi funzionali di collegamento corpo 2 blocco a – edificio A	PD-A-IM-SK-2A	modificato
elaborato grafico	Schemi funzionali di collegamento corpo 1 blocco b – edificio A	PD-A-IM-SK-1B	modificato
elaborato grafico	Schemi funzionali di collegamento corpo 2 blocco b – edificio A	PD-A-IM-SK-2B	modificato
elaborato grafico	Schemi funzionali di collegamento corpo 1 blocco c – edificio A	PD-A-IM-SK-1C	modificato
elaborato grafico	Schemi funzionali di collegamento corpo 2 blocco c – edificio A	PD-A-IM-SK-2C	modificato
elaborato grafico	Schemi funzionali di collegamento corpo 1 blocco d – edificio A	PD-A-IM-SK-1D	modificato
elaborato grafico	Schemi funzionali di collegamento corpo 2 blocco d – edificio A	PD-A-IM-SK-2D	modificato
elaborato grafico	Schemi funzionali di collegamento corpo 3 – edificio A	PD-A-IM-SK-3	modificato
elaborato grafico	distribuzione idronica piano primo – edificio B	PD-B-IM-DI-P1	modificato
elaborato grafico	schemi funzionali di collegamento piano primo – edificio B	PD-B-IM-SK-P1	modificato
elaborato grafico	distribuzione idronica piano secondo – edificio B	PD-B-IM-DI-P2	modificato
elaborato grafico	schemi funzionali di collegamento piano secondo – edificio B	PD-B-IM-SK-P2	modificato
elaborato grafico	distribuzione idronica piano terzo – edificio B	PD-B-IM-DI-P3	modificato
elaborato grafico	schemi funzionali di collegamento piano terzo – edificio B	PD-B-IM-SK-P3	modificato
elaborato grafico	distribuzione idronica copertura – edificio B	PD-B-IM-DI-PC	modificato
elaborato grafico	Impianto solar cooling – edificio C	DWG/IMP/MEC/001	integrato
elaborato grafico	Schema impianto solar cooling – edificio C	DWG/IMP/MEC/002	integrato


RTD

- 34A
- 35A
- 36A
- 37A
- 38A
- 39A
- 40A
- 41A
- 42A
- 43A
- 44A
- 45A
- 46A
- 47A
- 2A B
- 22 B
- 23 B
- 24 B
- 25 B
- 26 B
- 27 B

S.P.A. Procuretor Dott. Mauro Felanconi



(Handwritten signatures and initials)

	ELENCO RIASSUNTIVO DEI DOCUMENTI	Rif.: GA13162/ELE/001
		Data: LUGLIO 2013
Commissa n.: GA13162		Rev.: 0
		Pagina: 4/5

SUB-ELEMENTO DI VALUTAZIONE 3.2 – MIGLIORAMENTI QUALITA' IMPIANTISTICA			
relazione	Relazione tecnica descrittiva	-	-
elaborato grafico	Riepilogo delle migliori proposte	-	- OK
elaborato grafico	Distribuzione illuminazione piano terra – edificio B	PD-B-IE-ILL-PT	modificato
elaborato grafico	Distribuzione illuminazione piano primo – edificio B	PD-B-IE-ILL-P1	modificato
elaborato grafico	Distribuzione illuminazione piano secondo – edificio B	PD-B-IE-ILL-P2	modificato
elaborato grafico	Distribuzione illuminazione piano terzo – edificio B	PD-B-IE-ILL-P3	modificato
elaborato grafico	Distribuzione illuminazione piano terra – edificio C	PD-C-IE-ILL-PT	modificato
elaborato grafico	Distribuzione illuminazione piano primo – edificio C	PD-C-IE-ILL-P1	modificato
elaborato grafico	Distribuzione illuminazione piano secondo – edificio C	PD-C-IE-ILL-P2	modificato
elaborato grafico	Distribuzione illuminazione piano terzo – edificio C	PD-C-IE-ILL-P3	modificato

RTD2
28B
29B
30B
31B
13C
14C
15C
16C


**CRITERIO 4
EFFICIENZA ENERGETICA**

SUB-ELEMENTO DI VALUTAZIONE 4.1 – EFFICIENZA ENERGETICA			
relazione	Relazione tecnica descrittiva e di dimensionamento	-	-
elaborato grafico	Riepilogo delle migliori proposte	-	- OK
elaborato grafico	Pianta piano terra Q. 45,20 – edificio A	PD-A-POE-PTb	modificato
elaborato grafico	Pianta piano primo Q.48,50 – edificio A	PD-A-POE-P1b	modificato
elaborato grafico	Pianta piano secondo Q.51,80 – edificio A	PD-A-POE-P2b	modificato
elaborato grafico	Pianta piano terzo Q.55,10 – edificio A	PD-A-POE-P3b	modificato
elaborato grafico	Pianta piano quarto Q.58,40 – edificio A	PD-A-POE-P4b	modificato
elaborato grafico	Pianta piano quinto Q.61,70 – edificio A	PD-A-POE-P5b	modificato
elaborato grafico	Pianta piano copertura Q.61,70 – edificio A	PD-A-POE-PCb	modificato
elaborato grafico	Sezioni A – A – edificio A	PD-A-POE-SAb	modificato
elaborato grafico	Sezioni B – B – edificio A	PD-A-POE-SBb	modificato
elaborato grafico	Prospetti Nord e Sud – edificio A	PD-A-POE-VNSb	modificato
elaborato grafico	Prospetto Est e Ovest – edificio A	PD-A-POE-VEOb	modificato
elaborato grafico	Pianta piano terra q.61,50 – edificio B	PD-B-POE-PT	modificato
elaborato grafico	Pianta piano primo q.64,72 – edificio B	PD-B-POE-P1	modificato
elaborato grafico	Pianta piano secondo q.67,94 – edificio B	PD-B-POE-P2	modificato
elaborato grafico	Pianta piano terzo q.71,16 – edificio B	PD-B-POE-P3	modificato
elaborato grafico	Pianta copertura q.74,38 – edificio B	PD-B-POE-PC	modificato
elaborato grafico	Sezione a-a – edificio B	PD-B-POE-SAB	modificato
elaborato grafico	Sezione b-b – edificio B	PD-B-POE-SAB	modificato
elaborato grafico	Prospetto sud – edificio B	PD-B-POE-VS	modificato
elaborato grafico	Prospetto nord – edificio B	PD-B-POE-VN	modificato
elaborato grafico	Prospetto ovest – edificio B	PD-B-POE-VO	modificato
elaborato grafico	Prospetto est – edificio B	PD-B-POE-VE	modificato
elaborato grafico	Pianta piano terra A quota 51.60 E 52.20 – edificio C	PD-C-POE-PT	modificato
elaborato grafico	Pianta piano primo A quota 55.60 – edificio C	PD-C-POE-P1	modificato
elaborato grafico	Pianta piano secondo A quota 59.60 – edificio C	PD-C-POE-P2	modificato
elaborato grafico	Pianta piano terzo A quota 62.60 – edificio C	PD-C-POE-P3	modificato
elaborato grafico	Pianta copertura – edificio C	PD-C-POE-PC	modificato
elaborato grafico	Sezioni – edificio C	PD-C-POE-SAB	modificato
elaborato grafico	Prospetto sud-ovest E nord-ovest – edificio C	PD-C-POE-VO	modificato
elaborato grafico	Prospetto nord-est E sud-est – edificio C	PD-C-POE-VE	modificato


RTDD
RTDD2

SUB-ELEMENTO DI VALUTAZIONE 4.2 – EFFICIENZA ENERGETICA			
relazione	Relazione tecnica descrittiva e di dimensionamento	-	-
elaborato grafico	Riepilogo delle migliori proposte	-	- OK
elaborato grafico	Pianta piano terra Q. 45,20 – edificio A	PD-A-POE-PTb	modificato
elaborato grafico	Pianta piano primo Q.48,50 – edificio A	PD-A-POE-P1b	modificato
elaborato grafico	Pianta piano secondo Q.51,80 – edificio A	PD-A-POE-P2b	modificato
elaborato grafico	Pianta piano terzo Q.55,10 – edificio A	PD-A-POE-P3b	modificato
elaborato grafico	Pianta piano quarto Q.58,40 – edificio A	PD-A-POE-P4b	modificato
elaborato grafico	Pianta piano quinto Q.61,70 – edificio A	PD-A-POE-P5b	modificato
elaborato grafico	Pianta piano copertura Q.61,70 – edificio A	PD-A-POE-PCb	modificato
elaborato grafico	Sezioni A – A – edificio A	PD-A-POE-SAb	modificato
elaborato grafico	Sezioni B – B – edificio A	PD-A-POE-SBb	modificato

PRESIDENTE DEL C.d.A.
1990m. Danilo Taddei



Handwritten signatures and initials: *mt*, *ROE*, *E*, *CH*

	ELENCO RIASSUNTIVO DEI DOCUMENTI	Rif.: GA13162/ELE/001
		Data: LUGLIO 2013
Commissa n.: GA13162		Rev.: 0
		Pagina: 5/5

elaborato grafico	Prospetti Nord e Sud – edificio A	PD-A-POE-VNSb	modificato
elaborato grafico	Prospetto Est e Ovest – edificio A	PD-A-POE-VEOb	modificato
elaborato grafico	Pianta piano terra q.61,50 – edificio B	PD-B-POE-PT	modificato
elaborato grafico	Pianta piano primo q.64,72 – edificio B	PD-B-POE-P1	modificato
elaborato grafico	Pianta piano secondo q.67,94 – edificio B	PD-B-POE-P2	modificato
elaborato grafico	Pianta piano terzo q.71,16 – edificio B	PD-B-POE-P3	modificato
elaborato grafico	Pianta copertura q.74,38 – edificio B	PD-B-POE-PC	modificato
elaborato grafico	Sezione a-a – edificio B	PD-B-POE-SAB	modificato
elaborato grafico	Sezione b-b – edificio B	PD-B-POE-SAB	modificato
elaborato grafico	Prospetto sud – edificio B	PD-B-POE-VS	modificato
elaborato grafico	Prospetto nord – edificio B	PD-B-POE-VN	modificato
elaborato grafico	Prospetto ovest – edificio B	PD-B-POE-VO	modificato
elaborato grafico	Prospetto est – edificio B	PD-B-POE-VE	modificato
elaborato grafico	Pianta piano terra A quota 51.60 E 52.20 – edificio C	PD-C-POE-PT	modificato
elaborato grafico	Pianta piano primo A quota 55.60 – edificio C	PD-C-POE-P1	modificato
elaborato grafico	Pianta piano secondo A quota 59.60 – edificio C	PD-C-POE-P2	modificato
elaborato grafico	Pianta piano terzo A quota 62.60 – edificio C	PD-C-POE-P3	modificato
elaborato grafico	Pianta copertura – edificio C	PD-C-POE-PC	modificato
elaborato grafico	Sezioni – edificio C	PD-C-POE-SAB	modificato
elaborato grafico	Prospetto sud-ovest E nord-ovest – edificio C	PD-C-POE-VO	modificato
elaborato grafico	Prospetto nord-est E sud-est – edificio C	PD-C-POE-VE	modificato

CRITERIO 5

COSTO DI UTILIZZAZIONE

SUB-ELEMENTO DI VALUTAZIONE 5.1 – FONTI DI ENERGIA ALTERNATIVA

relazione	Relazione tecnica descrittiva e di dimensionamento	-	-	RTDD3
elaborato grafico	Riepilogo delle migliori proposte	-	- OK	
elaborato grafico	Impianto fotovoltaico/Pianta copertura – edificio A	DWG/IMP/ELE/001	integrato	48A
elaborato grafico	Dettagli montaggio pannello – edificio A	DWG/IMP/ELE/002	integrato	49A
elaborato grafico	Impianto fotovoltaico/Pianta copertura – edificio B	DWG/IMP/ELE/001	integrato	32 B
elaborato grafico	Dettagli montaggio pannello – edificio B	DWG/IMP/ELE/002	integrato	33 B

SUB-ELEMENTO DI VALUTAZIONE 5.2 – FONTI DI ENERGIA ALTERNATIVA

relazione	Relazione tecnica descrittiva e di dimensionamento	-	-	RTDD4
elaborato grafico	Riepilogo delle migliori proposte	-	- OK	
elaborato grafico	Pianta copertura – edificio A	DWG/IMP/IDR/001	integrato	50A
elaborato grafico	Pianta copertura – edificio B	DWG/IMP/IDR/001	integrato	34 B
elaborato grafico	Pianta copertura – edificio C	DWG/IMP/IDR/001	integrato	17

CRITERIO 6

**ORGANIZZAZIONE DEL CANTIERE E QUALITA' DELLA STRUTTURA OPERATIVA
PIANO DI QUALITA' DI COSTRUZIONE E DI INSTALLAZIONE**

relazione	Relazione tecnica sull'attendibilità delle previsioni, l'articolazione ed il grado di dettaglio del piano	-	-	RTA
-----------	---	---	---	-----

CRITERIO 7

TEMPO DI ESECUZIONE DEI LAVORI



relazione	Relazione illustrativa modalità di organizzazione dei lavori	-	-	RIM
elaborato grafico	Cronoprogramma	-	-	CRO

B

relazione	Computo metrico di confronto – Tomo 1	-	-	CH1
relazione	Computo metrico di confronto – Tomo 2	-	-	CH2

C

relazione	Elenco descrittivo delle nuove voci di elenco prezzi	-	-	ED
relazione	Capitolato speciale d'appalto integrativo	-	-	CSA
relazione	Piano di sicurezza integrativo	-	-	PS
relazione	Elenco dei tecnici progettisti	-	-	ET




S.p.A.
C.d.A.
(Taddei)

S.p.A.
Procuratore
Dott. Mauro Colagrande

