



UNIVERSITA' DEGLI STUDI DI MESSINA

CONSUNTIVO DELL'ESERCIZIO FINANZIARIO 2011

Approvato dal C.d.A. nella seduta del

Direzione Bilancio e Finanze
(Dott.^{ssa} Fernanda Ioppolo)

Il Direttore Amministrativo
(Avv. Giuseppe Cardile)

Il Rettore
(Prof. Francesco Tomasello)

Il responsabile della procedura informatica
(dott. Salvatore Mulfari)



UNIVERSITA' DEGLI STUDI DI MESSINA

INDICE

- Relazione al Conto Consuntivo pagg. 3 - 36
- Rendiconto finanziario Allegato n. 1
- Dimostrazione avanzo Allegato n. 2
- Situazioni patrimoniali Allegati nn. 3, 4, 5
- Certificato di concordanza del Banco di Sicilia Allegato n. 6
- Tabelle e grafici di statistiche Allegati nn. 7 ,, 23



UNIVERSITA' DEGLI STUDI DI MESSINA

Relazione al conto consuntivo dell'esercizio finanziario 2011

Il presente documento, redatto ai sensi degli artt. 28, 29, 30 e 31 del Regolamento per l'Amministrazione, la Finanza e la Contabilità, costituisce il Bilancio Finanziario Consuntivo dell'Ateneo per l'anno 2011 ed illustra i risultati della gestione finanziaria e patrimoniale dell'Università.

Esso rispecchia l'andamento della gestione così come si è sviluppata nel corso dell'esercizio sulla base del bilancio di previsione, approvato dal Consiglio di Amministrazione nella seduta del 30/12/2010, nonché sulla base degli assestamenti del bilancio e delle variazioni deliberate in data: C.A. 21/02/2011, D.R. 11/03/2011, D.R. 31/03/2011, C.A. 09/05/2011, C.A. 14/06/2011, C.A. 29/07/2011, C.A. 04/10/2011, D.R. 09/12/2011.

Il documento contabile in questione, in considerazione della natura finanziaria del bilancio dell'Ateneo, si compone del rendiconto finanziario, della situazione amministrativa e della situazione patrimoniale.

Il rendiconto finanziario mostra i risultati della gestione conseguiti sia per le Entrate che per le Spese, distintamente per competenza e per residui, suddivisi in Titoli, Categorie e Capitoli.

La gestione di competenza evidenzia le previsioni iniziali e quelle definitive, gli accertamenti e gli impegni relativi all'esercizio scaduto, le riscossioni e i pagamenti effettuati nello stesso periodo, nonché le somme rimaste da riscuotere e quelle rimaste da pagare.

Esso espone, inoltre, i minori accertamenti ed i minori impegni che costituiscono rispettivamente mancati introiti ed economie di gestione.

La sezione della gestione dei residui riassume il movimento dei residui attivi e passivi provenienti dai precedenti esercizi, partendo dalla situazione esistente all'inizio dell'esercizio, nonché le variazioni intervenute, le riscossioni e i pagamenti effettuati nel corso dell'esercizio, ed i residui rimasti da riscuotere e da pagare al termine dell'esercizio.

Detti residui concorrono, assieme alle somme da riscuotere e da pagare che scaturiscono dalla gestione di competenza, alla determinazione dell'avanzo di amministrazione, così come esposto nell'apposita tabella dimostrativa "Situazione Amministrativa".

Nell'apposita colonna della variazione dei residui sono evidenziate le variazioni che i medesimi hanno subito a causa dell'operazione di riaccertamento svolta nell'esercizio 2011 per i residui relativi agli anni precedenti.

Detta attività ha comportato l'eliminazione di Residui attivi per € 8.670,00 e di Residui passivi per € 3.659.753,25 con una differenza positiva pari a € 3.651.083,25 così come meglio specificato nel documento di Riaccertamento esaminato dal Collegio dei Revisori nei verbali n° 471 e 472, rispettivamente in data 5/06/2012 e 28/06/2012, ed approvato dal C.d.A. nella seduta del 3/07/2012 .

COMPOSIZIONE DELLE ENTRATE

1. Entrate contributive

F.E.	Descrizione	Previsioni definitive	Accertamenti	Variazioni
1.01.	Tasse e Contributi	30.116.260,00	27.659.347,28	2.456.912,72

Le entrate per tasse e contributi registrano, a consuntivo, un'entrata complessiva di € 27.659.347,28 presentando un decremento pari ad € 2.456.912,72 rispetto alle previsioni definitive.

Tutte le entrate contributive sono suddivise nei pertinenti capitoli di bilancio seguendo le indicazioni contenute nella nota trasmessa dalla Direzione Servizi Didattici Ricerca ed Alta Formazione – Ufficio rilevazione ed elaborazione dati studenti.

2. Entrate derivanti da trasferimenti correnti

In questo titolo di bilancio confluiscono diversi tipi di trasferimenti e i più importanti sono:

F.E. 2.02.01 - Contributo Ordinario di funzionamento (F.F.O. MIUR)

F.E.	Descrizione	Previsioni definitive	Accertamenti	Variazioni
2.02.01	Contributo ord. di funzionamento (F.F.O.)	157.455.755,00	157.455.755,00	0,00

Rappresenta la quota più consistente delle Entrate dell'Ateneo ed insieme alle Entrate contributive alimenta il bilancio universitario. Viene attribuito dal MIUR per il funzionamento e per le attività istituzionali dell'Ateneo .

Le somme accertate per l'esercizio in corso sono pari al dato definitivo di €157.455.755,00 quale assegnazione provvisoria 2011, comprensiva delle somme di cui all'art. 69, D.L. 25/06/2008, n. 112, convertito con modificazioni, dalla legge 6/08/2008, n. 133, già versate dal MIUR con provvedimento del 23/09/2011, n. 372.

Le somme accertate, per l'esercizio 2011, derivano dalla comunicazione MIUR prot. n 1909 del 16/12/2011.

Si fa presente, tuttavia, che anche l'assegnazione del F.F.O. 2011 definitiva è comunicata nell'esercizio successivo a quello di competenza, e pertanto il dato è provvisorio.

La composizione di tale assegnazione è costituita da quote consolidate a cui sono aggiunte una serie di assegnazioni "una tantum" come specificate nella nota suindicata.

F.E. 2.02.02.- Contrib.ord.di funzionamento CUS (Finanziamento MIUR)

F.E.	Descrizione	Previsioni definitive	Accertamenti	Variazioni
2.02.02	Contributo ord. di funzionamento (CUS)	246.000,00	145.293,50	- 100.706,50

L'assegnazione complessiva del contributo L.28/06/77 n.394 per l'esercizio 2011 è stata pari ad €145.293,50 registrando una variazione

negativa di € 100.706,50 rispetto alle previsioni iniziali pari ad € 246.000,00, conseguentemente all'applicazione del D.L. 31/10/2010 n. 78 “Misure urgenti in materia di stabilizzazione finanziaria e di competitività economica”, nonché dalla revisione negativa del cap. 1709 del MIUR come da nota n. 585 del 14/12/2011..

Tale finanziamento è stato comunicato dal MIUR con note del 3/03/2011 n. 60, del 21/07/2011 n. 245, del 2/11/2011 n. 508 e del 14/12/2011 n. 585, ed è destinato ai Comitati Sportivi Universitari per le spese inerenti l'attività sportiva ed il funzionamento del CSU.

F.E.2.02.04 - Borse di studio post-dottorato e perfezionamento estero (Fin. M.I.U.R.)

F.E.	Descrizione	Previsioni definitive	Accertamenti	Variazioni
2.02.04	Borse di studio post-dottorato e perfezionamento estero (Fin. M.I.U.R.)	2.542.872,88	2.542.872,88	0,00

Tale assegnazione è stata comunicata dal MIUR con nota n. 2850 del 15/12/2011.

F.E. 2.02.05.- Assegnazioni ministeriali Borse di studio mediche

F.E.	Descrizione	Previsioni definitive	Accertamenti	Variazioni
2.02.05	Assegnazioni Ministeriali Borse di studio mediche	14.173.467,00	10.261.813,98	- 3.911.653,02

Tale capitolo comprende tutte le somme trasferite all'Ateneo dal MEF per finanziamento contratti di formazione specialistica attivi nell'anno 2010/2011.

L'assegnazione riportata si riferisce solo all'acconto comunicato dal MEF con nota n. 4468 del 23/01/2012 a cui non è seguita alcuna comunicazione di assegnazione definitiva..

F.E.2.02.07. - Iniziative per il sostegno degli studenti

F.E.	Descrizione	Previsioni definitive	Accertamenti	Variazioni
2.02.07	Iniziative per il sostegno degli studenti	876.161,81	876.161,81	0,00

Per l'anno 2011 sono state accertate le seguenti assegnazioni comunicate dal MIUR:

ASSEGNAZIONE 2011- ART.1 D.M.198/03- FONDO SOSTEGNO GIOVANI- MOBILITA' INTERNAZ. STUDENTI (prot.1174 del 11/11/2011)	€ 79.498,00
ASSEGNAZIONE ANNO 2011 - ART. 2, D.M.198/03 FONDO SOSTEGNO GIOVANI – TUTORATO (PROT. N.1401 DEL 14/09/2011)	€ 161.873,00
ASSEGNAZIONE ANNO 2011 - ART. 4, D.M.198/03 FONDO SOSTEGNO GIOVANI – INC. LAUREE SCIENTIFICHE (PROT. N.1718 DEL 10/11/2011)	€ 42.112,00
COFINANZ. ASSEgni RICERCA ART. 5, D.M.198 DEL 23/10/03 ANNO 2011 (nota MIUR n.1403 del 14/09/2011)	€ 19.863,00
ASSEGNAZIONE BORSE AGG.DOTT.RIC. ES.FIN.2010(nota MIUR n.545 del 4/03/2011)	€ 286.407,91
ASSEGNAZIONE BORSE AGG.DOTT.RIC. ES.FIN.2011(nota MIUR n.2852 del 6/12/2011)	€ 286.407,90
TOTALE	€ 876.161,81

F.E.2.02.08. - Finanziamento programmazione sviluppo universitario

F.E.	Descrizione	Previsioni definitive	Accertamenti	Variazioni
2.02.08	Finanziamento programmazione sviluppo universitario	1.530.746,00	1.530.746,00	0,00

Tale previsione è stata effettuata nel corso dell'es. fin. 2011 a seguito della comunicazione MIUR n. 49 del 27/04/2011 relativamente all'es. fin. 2010 (€1.182.269,00) e alla riscossione di cui alla nota MIUR n. 98 del 6/12/2011 relativamente all'es. fin. 2011 (€348.477,00).

Categoria 2.03 - **Trasferimenti da Regioni, Province e Comuni**

Tale categoria comprende le contribuzioni da parte della Regione e degli Enti Locali a favore del nostro Ateneo che per l'esercizio in corso hanno comportato accertamenti per €5.860.277,87. Sono da evidenziare:

F.E.2.03.01. - Contributi dalla Regione

F.E.	Descrizione	Previsioni definitive	Accertamenti	Variazioni
2.03.01	Contributi dalla Regione	1.619.105,93	1.619.105,93	0,00

Tale finanziamento comprende, tra l'altro, il contributo concesso dalla Regione per l'es. fin. 2011, ai sensi dell'art.2 della L.R.n.24 del 26/11/00, per la stabilizzazione del personale Unilav pari ad €1.462.605,93 (D.D.G. n. 1313/2007).

F.E.2.03.02. - Contributo Regionale attività sportiva

F.E.	Descrizione	Previsioni definitive	Accertamenti	Variazioni
2.03.02	Contributo Regionale attività sportiva	59.501,69	59.501,69	0,00

Tale finanziamento comprende il contributo concesso dalla Regione per spese inerenti l'attività sportiva universitaria ed i relativi impianti nonché per il funzionamento dei Comitati che sovrintendono alla attività medesima.

La somma accertata si riferisce sia al contributo per l'anno 2011 pari ad €46.560,00 (D.D.G. n. 3512 del 21/07/2011) che all'apertura del SCT n. 840 del 2011, quale 80% del contributo per attività sportiva, anno 2010.

F.E.2.03.03. - Assegnazione Regionale borse di studio mediche

F.E.	Descrizione	Previsioni definitive	Accertamenti	Variazioni
2.03.03	Assegnazione Regionale borse di studio mediche	4.834.490,99	4.181.670,25	- 652.820,74

Per le assegnazione Regionali borse di studio mediche, gli accertamenti più rilevanti derivano dai seguenti Decreti Assessoriali:

- D.D.A. n. 1444 del 28/07/2011 €416.000,00
- D.D.A. n. 1623 del 2/09/2011 €750.000,00
- D.D.A. n. 1048 dello 08/06/2011 €2.834.000,00

Categoria 2.04 - **Trasferimenti da altri Enti del settore pubblico e privato**

In tale categoria confluiscono accertamenti per €2.285.370,43 le cui voci più rilevanti sono rappresentate:

F.E. 2.04.05.- Contributi realizzazioni progetti "Erasmus"

F.E.	Descrizione	Previsioni definitive	Accertamenti	Variazioni
2.04.05	Contributi realizzazioni progetti "Erasmus"	250.733,46	250.733,46	0,00

La quota maggiore di detti accertamenti deriva dall'attribuzione per l'esercizio 2011 ,da parte dell'Agenzia Nazionale LLP Italia, della somma di € 240.190,00 come da delibera del C.d.A. del 13/12/2011.

2.4.8. - Trasferimenti da Dipartimenti

F.E.	Descrizione	Previsioni definitive	Accertamenti	Variazioni
2.04.08	Trasferimenti da Dipartimenti	272.231,33	290.769,00	+ 18.537,67

L'entrata registra, a consuntivo, una variazione positiva , rispetto alle previsioni, pari ad €18.537,67 per trasferimento quota di cofinanziamento assegno di ricerca da parte del dipartimento di Patologia Umana, costituente avanzo vincolato da ripartire con il prossimo assestamento al bilancio di previsione 2012.

2.4.10. - Trasferimenti da altri Enti pubblici e Privati

F.E.	Descrizione	Previsioni definitive	Accertamenti	Variazioni
2.04.10	Trasferimenti da altri Enti pubblici e Privati	1.779.860,94	1.626.964,12	- 152.896,82

Tale capitolo di entrata, è suddiviso in 2.04.10.01 “Trasferimenti da Enti Pubblici” e 2.04.10.02 “Trasferimenti da Enti Privati” e riguarda i trasferimenti da parte di Enti consorziati dove sono istituite sedi di corsi di laurea, per il pagamento delle docenze conferite dall'Ateneo per l'attività di didattica.

L'entrata registra, a consuntivo, una variazione negativa , rispetto alle previsioni, pari ad €152.896,82 dovuta, per la maggior parte, a minori entrate dagli enti consorziati.

Tutti gli accertamenti sono stati assunti in relazione alle convenzioni in essere per l'anno accademico 2010/2011, unitamente alla documentazione e alla corrispondenza intrattenuta con gli Enti consorziati così di seguito elencata:

- Nota del 16/12/2011 del Consorzio Universitario della provincia di Ragusa;
- Nota prot. n. 284 del 6/11/2001 del CUMO;
- Verbale Assemblea del CUMI del 9/12/2011;
- Piano finanziario dell'ASP di Siracusa, prot. n. 11953 del 15/3/2011;
- Piano finanziario sede di Enna;
- Piano finanziario sede di Caltagirone;
- Piano finanziario Università per stranieri Dante Alighieri, C.d.A. 25/03/2009.

Complessivamente le Entrate Correnti possono essere così riassunte:

Descrizione	Previsioni definitive	Accertamenti	Variazioni
Entrate derivanti da Trasferimenti correnti	185.757.854,37	180.958.291,47	- 4.799.562,90

Categoria 3 - Entrate diverse

In questo titolo di bilancio confluiscono diversi tipi di trasferimenti e i più rilevanti sono:

F.E. 3.05.- Entrate derivanti da vendita di beni e prestazioni di servizi

F.E.	Descrizione	Previsioni definitive	Accertamenti	Variazioni
3.05.	Entrate derivanti da vendita di beni e prestazioni di servizi	244.664,04	214.664,04	- 30.000,00

F.E. 3.06. – Redditi e proventi patrimoniali

F.E.	Descrizione	Previsioni definitive	Accertamenti	Variazioni
3.06.	Redditi e proventi patrimoniali	15.745,97	15.745,97	0,00

Il titolo è così scomposto :

F.E.	Descrizione	Previsioni definitive	Accertamenti	Variazioni
3.06.01	Affittanze attive	6.230,00	6.230,00	0,00

F.E.	Descrizione	Previsioni definitive	Accertamenti	Variazioni
3.06.03	Interessi attivi su somme depositate	9.515,97	9.515,97	0,00

F.E. 3.07. – Poste corrett. e compens. di spese correnti

F.E.	Descrizione	Previsioni definitive	Accertamenti	Variazioni
3.07.	Poste corrett. e compens. di spese correnti	5.048.902,33	4.305.137,30	- 743.765,03

Tale categoria prevede i recuperi ed i rimborsi per un totale di accertamenti di €4.305.137,30, presentando un decremento di € 743.765,03 rispetto alle previsioni, ascrivibile nella quasi totalità al F.E. 3.07.01 – Recuperi e rimborsi il cui stanziamento è risultato esuberante..

F.E. 3.08.01 – Riscossione IVA

F.E.	Descrizione	Previsioni definitive	Accertamenti	Variazioni
-------------	--------------------	------------------------------	---------------------	-------------------

3.08.01	Riscossione IVA	250.000,00	175.128,94	- 74.871,06
----------------	------------------------	-------------------	-------------------	--------------------

Il decremento riscontrato è dovuto a minori accertamenti di Iva commerciale e intracomunitaria rispetto al dato previsionale.

F.E.	Descrizione	Previsioni definitive	Accertamenti	Variazioni
4.09.01	Alienazione immobili	1.111.100,00	1.111.100,00	0,00

Sono stati accertati nell'esercizio 2011 €1.111.100,00 quale corrispettivo (riscosso agli inizi del 2012) per l'alienazione dell'immobile di proprietà dell'Ateneo, sito in via don Blasco, di cui alla delibera del C.d.A. del 30/12/2011.

ENTRATE IN CONTO CAPITALE

F.E.	Descrizione	Previsioni definitive	Accertamenti	Variazioni
5.13.	Trasferimenti dello Stato	49.360.563,28	50.480.653,28	+ 1.120.090,00

Il titolo è così scomposto:

F.E.	Descrizione	Previsioni definitive	Accertamenti	Variazioni
5.13.04.	Assegnazione per ricerca scientifica cof. MIUR	1.287.864,00	1.287.864,00	0,00

Sono da evidenziare i finanziamenti da parte del MIUR per i progetti PRIN 2009 per un importo complessivo di €1.287.864,00 (comprensivo dei recuperi delle somme non spese dai responsabili scientifici negli anni precedenti) come da decreti ministeriali n. 3049 del 2/11/2011 e n. 3418 del 21/11/2011.

F.E.	Descrizione	Previsioni definitive	Accertamenti	Variazioni
5.13.06.	Assegnazione per ricerca scientifica da MIUR e da altri ministeri	503.562,00	1.623.652,00	+ 1.120.090,00

Trattasi di finanziamenti dal Miur per progetti di ricerca FIRB e ricerca in ambito biomedico (Progetto MERIT) tesi a realizzare una serie di interventi finalizzati a diverse attività integrative dell'Ateneo, che hanno comportato accertamenti per un importo complessivo di € 1.623.652,00, con un incremento rispetto alle previsioni definitive pari ad €1.120.090,00 che costituisce avanzo vincolato da ripartire in sede di I assestamento 2012.

F.E.	Descrizione	Previsioni definitive	Accertamenti	Variazioni
5.13.08.	Contributi per Ricerca, Sviluppo tecn. Alta formazione e D.U.	47.569.137,28	47.569.137,28	0,00

Trattasi di finanziamenti europei PON 2007/2013, erogati dal Miur a fine dell'es. fin. 2011, per un importo accertato e riscosso pari ad € 47.569.137,28.

F.E.	Descrizione	Previsioni definitive	Accertamenti	Variazioni
5.14.	Trasferimenti da Regione, province e comuni	5.229.514,57	5.229.514,57	0,00

I titoli più rilevanti sono:

F.E.	Descrizione	Previsioni definitive	Accertamenti	Variazioni
5.14.01	Finanz. Regionale attrezz. Didattiche e scientifiche	1.370.914,00	1.370.914,00	0,00

Trattasi di finanziamento regionale per acquisizione di attrezzature didattiche e scientifiche pari ad € 1.370.914,00, come comunicato dalla Regione Sicilia con Decreto n.3511 del 21/07/2011.

F.E.	Descrizione	Previsioni definitive	Accertamenti	Variazioni
5.14.05	Finanz. Regionale Plurifondo e POR	3.747.780,57	3.747.780,57	0,00

Trattasi di finanziamenti regionali per attivazione Master specialistici pari ad €3.747.780,57, come comunicato con Decreto Regionale n.3285 del 30/07/2010.

Partite di giro

Nessuna considerazione è da rilevare in quanto la finalizzazione tra Entrate e Uscite, non influenza i dati finanziari.

Le Entrate definitive, complessivamente, sono pari ad €341.601.005,59 comprensive dell'avanzo di amministrazione definitivo 2010, pari ad €3.845.847,51.

COMPOSIZIONE DELLE SPESE

1. Spese correnti

Costituiscono la parte più rilevante delle spese dell'Ateneo. Esse annoverano le spese per il funzionamento degli organi amministrativi, le retribuzioni del personale docente, dei ricercatori e del personale tecnico-amministrativo, il loro trattamento accessorio nonché i relativi oneri previdenziali e assistenziali a carico dell'Ateneo. Nel medesimo titolo sono compresi gli interventi a favore degli studenti, le altre spese di acquisto di beni e servizi per il funzionamento dell'Amministrazione, i trasferimenti passivi correnti a favore delle strutture decentrate per far fronte alle loro spese di gestione e tutte le spese necessarie per lo svolgimento dell'attività didattica.

Le categorie di bilancio, incluse in tale titolo, così come sotto elencate, presentano, per la maggior parte, economie di gestione:

Titolo	Descrizione	Previsioni definitive	Totali Impegnate	Differenza
F.S. 1.01	Spese funzionamento organi amministrativi	769.215,87	752.961,49	- 16.254,38

La categoria annovera le spese per missioni, indennità accessorie e gettoni di presenza erogati durante l'esercizio finanziario 2011 ai componenti degli organi istituzionali di direzione, amministrazione e controllo.

Titolo	Descrizione	Previsioni definitive	Totali Impegnate	Differenza
F.S. 1.02	Retribuzioni ed oneri del personale	111.700.720,19	111.439.559,82	-261.160,37

La categoria include le spese sostenute dall'Ateneo per il pagamento di emolumenti ed assegni fissi al personale di ruolo e non, in servizio nell'anno 2011.

I capitoli di bilancio sono riferiti al personale docente, ai ricercatori e a quello tecnico-amministrativo.

Nella categoria figurano anche i capitoli per le retribuzioni dei dirigenti a contratto, per il personale supplente proveniente dagli altri Atenei e per il personale assunto a tempo determinato.

Titolo	Descrizione	Previsioni definitive	Totali Impegnate	Differenza
F.S. 1.03	Compensi accessori al personale e oneri vari	3.757.112,06	3.664.343,69	-92.768,37

La categoria evidenzia gli impegni ed i pagamenti effettuati per la corresponsione di emolumenti accessori per il personale in servizio, ivi comprese le indennità per le commissioni di concorso, per le commissioni di Ateneo, per le commissioni Esami di Stato.

Essa annovera, altresì, il fondo contrattuale, certificato dal Collegio dei Revisori, nella seduta del 17/01/2012, con verbale n. 465, per il trattamento accessorio del personale tecnico-amministrativo, suddiviso in personale dirigente, non dirigente e ruolo Elevate professionalità.

I fondi sono stati costituiti nel rispetto dei vincoli posti dalla normativa vigente e le cui tabelle dimostrative vengono allegate al presente documento per costituirne parte integrante.

Titolo	Descrizione	Previsioni definitive	Totali Impegnate	Differenza
F.S. 1.04	Spese per attività istituzionali e oneri vari	78.989.793,06	74.240.279,30	-4.749.513,76

La categoria 1.04 include le spese sostenute dall'Ateneo nell'esercizio dell'attività istituzionale di didattica e di ricerca.

Sono comprese le spese per lettori, professori a contratto, Borse di dottorato di ricerca, corsi di formazione per il personale tecnico-amministrativo, le somme gestite dall'Ateneo su trasferimento del MIUR per Borse di studio Erasmus, dottorati e post-dottorati di ricerca, assegni di ricerca, contratti di formazione di specializzazione medica. Sono anche comprese le somme destinate al pagamento delle specializzazioni mediche finanziate dalla Regione. Il titolo comprende altresì i rilevanti stanziamenti per progetti PON, finanziati dall'Unione Europea e dal Ministero per un totale di €47.569.137,28. Il rendiconto finanziario, gestione di competenza, evidenzia le somme impegnate, pagate e le economie di gestione dei singoli capitoli di spesa

Titolo	Descrizione	Previsioni definitive	Totali Impegnate	Differenza
F.S. 1.05	Oneri previdenziali e Irap a carico ente	43.696.781,63	43.624.689,90	-72.091,73

In questa categoria vengono rappresentati gli oneri previdenziali, assistenziali ed irap a carico dell'Ente su emolumenti stipendiali ed indennità accessorie.

Titolo	Descrizione	Previsioni definitive	Totali Impegnate	Differenza
---------------	--------------------	------------------------------	-------------------------	-------------------

F.S. 1.06	Interventi a favore degli studenti	2.249.680,53	2.249.656,42	-24,11
------------------	---	---------------------	---------------------	---------------

La categoria espone gli interventi sostenuti dall'Ateneo a favore degli studenti, per il miglioramento servizi, e per l'orientamento e tutorato, nonché per la formazione con attività part-time presso le strutture amministrative e non dell'Ateneo.

Al suo interno il cap. 1.06.10 comprende anche le spese sostenute a favore degli studenti con finanziamenti vincolati da parte del MIUR per assegni di ricerca, per incentivazione all'iscrizione a corsi di laurea scientifici con rimborso delle relative tasse, per attività di tutorato e di didattica integrativa, per la mobilità internazionale, per borse aggiuntive di dottorato di ricerca.

Titolo	Descrizione	Previsioni definitive	Totali Impegnate	Differenza
F.S. 1.07	Spese di esercizio e d'ordine	6.200.108,16	6.067.304,55	-132.803,61

La categoria comprende le spese d'esercizio e d'ordine effettuate per fronteggiare le esigenze di funzionamento dell'Ateneo tra cui: energia elettrica, combustibile, spese telefoniche, canoni di acqua, fitto locali, assicurazioni, manutenzione ordinaria degli immobili di proprietà, attività manutentiva del verde e dei giardini, manutenzione ordinaria mezzi di trasporto, attività manutentiva delle attrezzature e dei macchinari.

Titolo	Descrizione	Previsioni definitive	Totali Impegnate	Differenza
F.S. 1.08	Spese per l'acquisto di beni e servizi	6.601.591,12	6.368.717,84	-232.873,28

Sono evidenziate tutte le spese sostenute a fronte di servizi necessari per il funzionamento dell'Ateneo. Si tratta di osservanza ad obblighi contrattuali previsti come corrispettivi ai servizi di pulizia, di vigilanza, di pubblicità, di trasporto.

In tale categoria vengono previste le spese di rappresentanza dell'Ateneo, le spese per acquisto di materiale di consumo, per rilegature di libri e di giornali, le spese per consulenze tecniche e amministrative, le spese per i contenziosi legali che si sono conclusi nell'anno 2011.

Titolo	Descrizione	Previsioni definitive	Totali Impegnate	Differenza
F.S. 1.09	Spese funzionamento facoltà e centri	3.374.978,52	3.370.320,22	-4.658,30

La categoria espone le spese necessarie al funzionamento della didattica sostenute per le Facoltà, per le Scuole di specializzazione, per i Corsi di perfezionamento, per i Centri di ricerca senza autonomia di bilancio, per i seminari ed i convegni, per la partecipazione ai quali è prevista la concessione di crediti formativi per gli studenti.

In essa convergono pure gli interventi finanziati dal MIUR a favore degli studenti disabili.

Titolo	Descrizione	Previsioni definitive	Totali Impegnate	Differenza
F.S. 1.10	Spese per l'attività didattica	88.000,00	87.924,34	-75,66

Nella categoria sono rappresentate le spese per il funzionamento delle biblioteche e degli impianti sportivi.

Titolo	Descrizione	Previsioni definitive	Totali Impegnate	Differenza
---------------	--------------------	------------------------------	-------------------------	-------------------

F.S. 1.11.	Trasferimenti passivi correnti	9.524.816,55	8.952.285,84	-572.530,71
-------------------	---------------------------------------	---------------------	---------------------	--------------------

La categoria prevede le spese per i trasferimenti correnti impegnati dall'Amministrazione Centrale a favore dei Dipartimenti e dei Centri Autonomi di Spesa per il loro funzionamento.

In essa confluisce, altresì, il contributo trasferito al CUS per l'attività sportiva ed i pagamenti delle fatture effettuati a favore dell'Unilav, per i servizi resi a supporto dell'Amministrazione dal loro personale.

Titolo	Descrizione	Previsioni definitive	Totali Impegnate	Differenza
F.S. 1.12	Contributi a Enti del settore pubblico e privato	250,00	250,00	0,00

La categoria rappresenta la quota annuale versata dall'Ateneo al Centro Siciliano di Fisica nucleare.

Titolo	Descrizione	Previsioni definitive	Totali Impegnate	Differenza
F.S. 1.13	Oneri finanziari e tributari	2.061.494,69	1.971.732,87	-89.761,82

La categoria espone le spese sostenute dall'Ateneo per interessi passivi sui mutui accessi negli esercizi pregressi, per il pagamento di imposte e tasse, per i versamenti iva per attività commerciale ed intracomunitaria ed i trasferimenti per la manovra di contenimento della spesa pubblica.

L'economia è da attribuire sostanzialmente a minori versamenti IVA rispetto alle previsioni.

Titolo	Descrizione	Previsioni definitive	Totali Impegnate	Differenza
F.S. 1.14	Poste corrett. e compens. di entr. correnti	1.500.000,00	1.500.000,00	0,00

La categoria comprende due singole voci: il rimborso delle tasse agli studenti aventi diritto ed il rimborso delle tasse agli Enti consorziati – sedi decentrate dove risultano attivati i corsi di laurea come da convenzione (Priolo, Noto, Caltagirone, Reggio Calabria, Modica).

Titolo	Descrizione	Previsioni definitive	Totali Impegnate	Differenza
F.S. 1.15	Spese non classificabili in altre voci	230.543,42	0,00	-230.543,42

In tale categoria confluiscono gli importi destinati alla costituzione di fondi per far fronte alle eventuali esigenze imprevedute di spesa dell'Ateneo, che non trovano stanziamento nei rispettivi capitoli di spesa, essi non sono suscettibili di imputazione diretta di spesa.

Tale ultima categoria registra a consuntivo una differenza rispetto alla previsione definitiva, ascrivibile al mancato utilizzo del Fondo di riserva per l'importo sopra evidenziato.

Complessivamente il risultato della gestione delle Spese Correnti è così riassumibile:

Descrizione	Previsioni	Impegni	Variazioni
Spese correnti	270.745.085,80	264.290.026,28	-6.455.059,52

b) Spese in conto capitale

Il titolo comprende la categoria di spese per l'acquisto di beni e servizi di uso durevole, relativamente a terreni, fabbricati, macchinari e attrezzature tecniche e scientifiche, spese sostenute per la conservazione ed il potenziamento dei beni di proprietà dell'Ateneo, nonché i

trasferimenti passivi effettuati dall'Amministrazione ai Dipartimenti, per la ricerca scientifica, per l'acquisto di attrezzature didattiche e per finanziamento gestione Master in seguito a Por Regione Sicilia.

Il risultato di gestione è così riassumibile:

Descrizione	Previsioni	Impegni	Variazioni
Spese in conto capitale	9.246.084,44	9.171.055,46	-75.028,98

c) “Estinzione di mutui e prestiti “

Il titolo comprende le rate di mutuo riferite alla quota capitale impegnate e pagate nell'esercizio finanziario trascorso a fronte dei contratti di mutuo accesi da questo Ateneo.

Descrizione	Previsioni	Impegni	Variazioni
Estinz.di mutui e prest.	1.222.281,83	1.203.385,14	-18.896,69

Le somme impegnate presentano una variazione in meno rispetto al dato previsionale per l'estinzione di alcuni mutui erogati dalla Cassa Depositi e Prestiti.

La tabella seguente espone i pagamenti delle quote capitali dei mutui effettuati durante il corso dell'esercizio finanziario 2011.

L'esposizione debitoria per mutui risultante al 31/12/2011 è la seguente:

Istituto di credito	Debito al 01/01/2011	Pagamenti anno 2011	Debito residuo al 31/12/2011
Banco di Sicilia	9.833.469,86	719.490,32	9.113.979,54
Credito Sportivo	1.727.325,12	215.915,64	1.511.409,48
Cassa Depositi e Prestiti	2.285.295,50	564.448,02	1.720.847,48
TOTALE	13.846.090,48	1.499.853,98	12.346.236,50

Situazione delle Partite di giro

Il totale delle partite di giro concorda con quello esposto per gli accertamenti delle Entrate.

Descrizione	Previsioni	Impegni	Variazioni
Partite di giro.	60.387.553,52	57.292.219,23	-3.095.334,29

Gestione dei Residui

La situazione complessiva dei residui attivi e passivi provenienti dagli esercizi anteriori al 2011, risulta evidenziata nel rendiconto finanziario 2011 gestione residui e predisposta per capitolo; i residui d'inizio esercizio risultanti dalla I colonna trovano esatta corrispondenza con le relative partite attive e passive contabilizzate nel rendiconto finanziario 2010, gestione residui.

Le successive tabelle evidenziano, in sintesi, la gestione dei residui provenienti dai pregressi esercizi e contemplano le variazioni effettuate a seguito del riaccertamento dei residui.

Residui attivi anni precedenti

Titolo		Consistenza al I gennaio 2011	Riscossi	Eliminazioni	Consistenza al 31 dicembre 2011
1	ENTRATE CONTRIBUTIVE	975.418,98	968.780,32	0,00	6.638,66
2	ENTRATE DERIVANTI DA TRASFERIM. CORRENTI	13.707.341,50	5.612.076,06	0,00	8.095.265,44
3	ENTRATE DIVERSE	1.767.015,69	1.400.059,39	0,00	366.956,30
4	ENTRATE PER ALIEN. BENI PATRIM. E RISC. CR.	0,00	0,00	0,00	0,00

5	ENTRATE IN CONTO CAPITALE	16.219.983,01	4.774.398,13	8.670,00	11.436.914,88
6	ENTRATE DERIVANTI DA ACCENSIONE PRESTITI	3.630.363,03	3.630.363,03	0,00	0,00
7	PARTITE DI GIRO	2.884.989,28	678.615,84	0	2.206.373,44
TOTALE		39.185.111,49	17.064.292,77	8.670,00	22.112.148,72

Residui passivi anni precedenti

	Titolo	Consistenza al I gennaio 2011	Pagamenti	Riduzioni Radiazioni	Consistenza al 31 dicembre 2011
1	SPESE CORRENTI	49.961.407,98	23.384.510,62	2.066.166,54	24.510.730,82
2	SPESE IN CONTO CAPITALE	36.054.201,23	8.382.751,44	1.593.586,71	26.077.863,08
3	ESTINZ. MUTUI E PRESTITI O CONCES. CRED.	0,00	0,00	0,00	0,00
4	PARTITE DI GIRO	10.363.418,85	7.052.742,41	0,00	3.310.676,44
TOTALE		96.379.028,06	38.820.004,47	3.659.753,25	53.899.270,34

La gestione di competenza del 2011 evidenzia la formazione di residui attivi e passivi, rispettivamente per €14.393.277,43 e €91.121.431,99 , di seguito evidenziati:

Residui attivi di competenza

	Titolo	Accertate	Riscosse	Residui attivi
1	ENTRATE CONTRIBUTIVE	27.659.347,28	27.194.347,28	465.000,00
2	ENTRATE DERIVANTI DA TRASFERM. CORRENTI	180.958.291,47	175.143.437,15	5.814.854,32
3	ENTRATE DIVERSE	4.710.676,25	3.342.136,63	1.368.539,62
4	ENTRATE PER ALIEN. BENI PATR. E RISC. CR.	1.111.100,00	0,00	1.111.100,00
5	ENTRATE IN CONTO CAPITALE	55.943.167,85	50.467.773,28	5.475.394,57

6	ENTRATE DERIV. DA ACCENSIONE DI PRESTITI	0,00	0,00	0,00
7	PARTITE DI GIRO	57.292.219,23	57.133.830,31	158.388,92
TOTALE		327.674.802,08	313.281.524,65	14.393.277,43

Residui passivi di competenza

	Titolo	Impegni	Pagamenti	Residui passivi
1	SPESE CORRENTI	264.290.026,28	189.954.295,14	74.335.731,14
2	SPESE IN CONTO CAPITALE	9.171.055,46	912.188,85	8.258.866,61
3	ESTINZ. MUTUI E PRESTITI O CONCES. CRED.	1.203.385,14	1.203.385,14	0,00
4	PARTITE DI GIRO	57.292.219,23	48.765.384,99	8.526.834,24
TOTALE		331.956.686,11	240.835.254,12	91.121.431,99

Sulla base di quanto precedentemente riportato, la situazione complessiva dei residui alla chiusura dell'esercizio finanziario in esame, è la seguente:

Residui	Attivi	Passivi	Differenza
Es. fin. precedenti 2011	22.112.148,72	53.899.270,34	-31.787.121,62
Es. fin. di competenza 2011	14.393.277,43	91.121.431,99	-76.728.154,56

TOTALE

-

GENERALE 36.505.426,15 145.020.702,33 108.515.276,18

SITUAZIONE AMMINISTRATIVA

La situazione amministrativa evidenzia i dati dell'Avanzo di Amministrazione realizzato nell'esercizio finanziario di competenza, rappresentato dalla differenza tra i residui attivi e i residui passivi esistenti alla fine dell'esercizio, come mostrato nell'apposita tabella.

Le risultanze della gestione hanno comportato un avanzo di amministrazione pari ad €3.215.046,73.

In detto risultato è anche compresa l'entità delle somme derivanti dall'operazione di riaccertamento dei residui (già evidenziata in premessa), relativi agli anni finanziari precedenti il 2011.

L'avanzo utilizzabile, tuttavia, risulta pari ad €1.737.757,62 in quanto, la somma di €1.394.927,81 risulta vincolata a specifiche destinazioni, e la cui assegnazione avverrà in sede di I Assestamento al bilancio di previsione, es. fin. 2012.

I dati finanziari contenuti nella situazione amministrativa, concordano con le registrazioni riportate nelle scritture contabili di cui all'art. 27 del Regolamento di Amministrazione, Finanza e Contabilità.

La consistenza del fondo di cassa al termine dell'esercizio, pari ad €111.730.322,91e trova riscontro nel certificato di concordanza emesso dall'Istituto di Credito incaricato del servizio di cassa dell'Ateneo.

SITUAZIONE PATRIMONIALE

Ai sensi dell'art. 31 del Regolamento di Amministrazione, Finanza e Contabilità di Ateneo, la situazione patrimoniale indica la consistenza degli elementi patrimoniali attivi e passivi all'inizio dell'esercizio in commento, le variazioni intervenute nel corso dell'esercizio e la consistenza finale; pone in evidenza, inoltre, le variazioni del patrimonio intervenute nel corso dell'esercizio.

Essa comprende la situazione patrimoniale dell'Amministrazione centrale e del Policlinico, quella dei Dipartimenti ed una situazione patrimoniale consolidata. I dati relativi alle immobilizzazioni, sono stati forniti dal settore Patrimonio di questo Ateneo, ai sensi dell'art. 44 del Regolamento di Amministrazione, Finanza e Contabilità con la presentazione della situazione patrimoniale dell'Ateneo.

Si evidenzia che i dati relativi alla Cassa dei dipartimenti sono stati desunti dai certificati di concordanza forniti dall'Istituto Cassiere al 31/12/2010.

I dati relativi ai crediti e ai debiti degli stessi dipartimenti sono stati rilevati dalle situazioni patrimoniali ed amministrative allegate a corredo dei conti consuntivi depositati agli atti dell'Amministrazione.

Dalla situazione patrimoniale generale emerge che la consistenza del patrimonio netto al 31/12/2011 evidenzia un incremento di €23.797.036,01 rispetto al 31/12/2010.

La gestione finanziaria è stata condotta nel rispetto di quanto deliberato dagli organi di governo ed è stata diretta al raggiungimento dei fini istituzionali dell'Ateneo.

Il Conto Consuntivo dell'esercizio finanziario 2011, acquisito il parere del Collegio dei Revisori dei conti, viene sottoposto all'attenzione del C.d.A. per la sua definitiva approvazione.

Al fine di una migliore lettura, vengono accluse alcune rappresentazioni grafiche e tabelle numeriche dei dati contabili e finanziari dell'esercizio 2011.



UNIVERSITA' DEGLI STUDI DI MESSINA

A.001 - AMMINISTRAZIONE CENTRALE - RENDICONTO FINANZIARIO ESERCIZIO 2011 - ENTRATE

CAPITOLO		GESTIONE DI COMPETENZA								
CHIAVE	DENOMINAZIONE	PREVISIONI				SOMME ACCERTATE			DIFFERENZE RISPETTO ALLE PREVISIONI	
		INIZIALI	VARIAZIONI		DEFINITIVE	RISCOSE	RIMASTE DA RISCOUTERE	TOTALI ACCERTATE	IN +	IN -
			IN +	IN -						
		3	4=(6-3)	5=(3-6)	6=(3+4-5)	7	8=(9-7)	9=(7+8)	10=(9-6)	11=(6-9)
F.E	ENTRATE									
F.E.0	Avanzo	2.089.313,96	1.756.533,55	0,00	3.845.847,51	0,00	0,00	0,00		
F.E.1	ENTRATE CONTRIBUTIVE									
F.E.1.01	TASSE E CONTRIBUTI									
F.E.1.01.01	Tasse e contributi corsi di laurea	28.305.234,00	0,00	0,00	28.305.234,00	24.568.309,31	465.000,00	25.033.309,31		3.271.924,69
F.E.1.01.06	Tasse e contributi scuole di specializzazione	1.345.410,00	0,00	0,00	1.345.410,00	1.771.611,82	0,00	1.771.611,82	426.201,82	
F.E.1.01.07	Contr.corsi di formazione e di perfez.,post laurea e vari	0,00	0,00	0,00	0,00	0,00	0,00	0,00		
F.E.1.01.09	Contributi esami di stato	360.000,00	0,00	0,00	360.000,00	748.810,15	0,00	748.810,15	388.810,15	
F.E.1.01.10	Contributi Master	0,00	105.616,00	0,00	105.616,00	105.616,00	0,00	105.616,00		
	TASSE E CONTRIBUTI	30.010.644,00	105.616,00	0,00	30.116.260,00	27.194.347,28	465.000,00	27.659.347,28	815.011,97	3.271.924,69
	ENTRATE CONTRIBUTIVE	30.010.644,00	105.616,00	0,00	30.116.260,00	27.194.347,28	465.000,00	27.659.347,28	815.011,97	3.271.924,69
F.E.2	ENTRATE DERIVANTI DA TRASFERIM. CORRENTI									
F.E.2.02	TRASFERIMENTI DA PARTE DELLO STATO									
F.E.2.02.01	Contrib. ord. di funzion. (F.F.O.MIUR)	166.556.682,00	0,00	9.100.927,00	157.455.755,00	155.700.000,00	1.755.755,00	157.455.755,00		
F.E.2.02.02	Contrib. ord. di funzion.CUS (fin.MIUR)	246.000,00	0,00	0,00	246.000,00	145.293,50	0,00	145.293,50		100.706,50
F.E.2.02.04	Borse Dottorato e post Dott. fin. MIUR	2.332.151,10	210.721,78	0,00	2.542.872,88	2.542.872,88	0,00	2.542.872,88		
F.E.2.02.05	Assegnazioni Ministeriali Borse di Studio Mediche	14.173.467,00	0,00	0,00	14.173.467,00	10.261.813,98	0,00	10.261.813,98		3.911.653,02
F.E.2.02.07	Iniziative per il sostegno degli studenti	0,00	876.161,81	0,00	876.161,81	876.161,81	0,00	876.161,81		
F.E.2.02.08	Finanz. progr. sviluppo univ.	0,00	1.530.746,00	0,00	1.530.746,00	1.530.746,00	0,00	1.530.746,00		

CAPITOLO		GESTIONE DI COMPETENZA								
CHIAVE	DENOMINAZIONE	PREVISIONI				SOMME ACCERTATE			DIFFERENZE RISPETTO ALLE PREVISIONI	
		INIZIALI	VARIAZIONI		DEFINITIVE	RISCOSSE	RIMASTE DA RISCOUTERE	TOTALI ACCERTATE	IN +	IN -
			IN +	IN -						
		3	4=(6-3)	5=(3-6)	6=(3+4-5)	7	8=(9-7)	9=(7+8)	10=(9-6)	11=(6-9)
	TRASFERIMENTI DA PARTE DELLO STATO	183.308.300,10	2.617.629,59	9.100.927,00	176.825.002,69	171.056.888,17	1.755.755,00	172.812.643,17	0,00	4.012.359,52
F.E.2.03	TRASFERIM. DA REGIONI, PROVINCE E COMUNI									
F.E.2.03.01	Contributi dalla Regione	1.462.605,93	156.500,00	0,00	1.619.105,93	1.464.605,93	154.500,00	1.619.105,93		
F.E.2.03.02	Contributo regionale attivita sportiva	0,00	59.501,69	0,00	59.501,69	10.353,35	49.148,34	59.501,69		
F.E.2.03.03	Assegn.regionali borse di studio mediche	4.701.694,61	132.796,38	0,00	4.834.490,99	1.935.767,24	2.245.903,01	4.181.670,25		652.820,74
F.E.2.03.04	Contributo dalle Province	0,00	0,00	0,00	0,00	0,00	0,00	0,00		
F.E.2.03.05	Contributo dai Comuni	0,00	0,00	0,00	0,00	0,00	0,00	0,00		
	TRASFERIM. DA REGIONI, PROVINCE E COMUNI	6.164.300,54	348.798,07	0,00	6.513.098,61	3.410.726,52	2.449.551,35	5.860.277,87	0,00	652.820,74
F.E.2.04	TRASF.DA ALTRI ENTI DEL SET.PUBB E PRI.									
F.E.2.04.05	Contributi realizzaz. progetti "Erasmus"	0,00	250.733,46	0,00	250.733,46	202.458,06	48.275,40	250.733,46		
F.E.2.04.06	Contributi progetti vari	0,00	24.971,60	0,00	24.971,60	24.966,60	5,00	24.971,60		
F.E.2.04.07	Fondo per la cooperazione internazionale	0,00	4.685,80	0,00	4.685,80	4.685,80	0,00	4.685,80		
F.E.2.04.08	Trasferimenti da Dipartimenti	14.349,07	257.882,26	0,00	272.231,33	233.373,42	57.395,58	290.769,00	18.537,67	
F.E.2.04.09	Trasferi.per borse di studio consorziate	65.304,28	21.965,66	0,00	87.269,94	87.039,71	206,74	87.246,45		23,49
F.E.2.04.10	Trasferim.da altri Enti pubblici e privati	1.007.174,54	772.686,40	0,00	1.779.860,94	123.298,87	1.503.665,25	1.626.964,12		152.896,82
	TRASF.DA ALTRI ENTI DEL SET.PUBB E PRI.	1.086.827,89	1.332.925,18	0,00	2.419.753,07	675.822,46	1.609.547,97	2.285.370,43	18.537,67	152.920,31
	ENTRATE DERIVANTI DA TRASFERIM. CORRENTI	190.559.428,53	4.299.352,84	9.100.927,00	185.757.854,37	175.143.437,15	5.814.854,32	180.958.291,47	18.537,67	4.818.100,57
F.E.3	ENTRATE DIVERSE									
F.E.3.05	ENTRATE DERIV.DA VEND.BENI E PREST.SERV.									
F.E.3.05.01	Prestazioni a pagamento c/terzi	0,00	30.000,00	0,00	30.000,00	0,00	0,00	0,00		30.000,00
F.E.3.05.02	Contratti e convenzioni c/terzi	0,00	4.710,19	0,00	4.710,19	4.710,19	0,00	4.710,19		
F.E.3.05.03	Vendita di pubblicazioni	0,00	0,00	0,00	0,00	0,00	0,00	0,00		

CAPITOLO		GESTIONE DI COMPETENZA								
CHIAVE	DENOMINAZIONE	PREVISIONI				SOMME ACCERTATE			DIFFERENZE RISPETTO ALLE PREVISIONI	
		INIZIALI	VARIAZIONI		DEFINITIVE	RISCOSSE	RIMASTE DA RISCOUTERE	TOTALI ACCERTATE	IN +	IN -
			IN +	IN -						
		3	4=(6-3)	5=(3-6)	6=(3+4-5)	7	8=(9-7)	9=(7+8)	10=(9-6)	11=(6-9)
F.E.3.05.05	Proventi fondo comune Ateneo	0,00	39.953,85	0,00	39.953,85	39.953,85	0,00	39.953,85		
F.E.3.05.06	Proventi di varia natura	0,00	170.000,00	0,00	170.000,00	170.000,00	0,00	170.000,00		
	ENTRATE DERIV.DA VEND.BENI E PREST.SERV.	0,00	244.664,04	0,00	244.664,04	214.664,04	0,00	214.664,04	0,00	30.000,00
F.E.3.06	REDDITI E PROVENTI PATRIMONIALI									
F.E.3.06.01	Rendite di beni immob. (affittanze att.)	0,00	6.230,00	0,00	6.230,00	6.230,00	0,00	6.230,00		
F.E.3.06.03	Interessi attivi su somme depositate	3.000,00	6.515,97	0,00	9.515,97	9.515,97	0,00	9.515,97		
	REDDITI E PROVENTI PATRIMONIALI	3.000,00	12.745,97	0,00	15.745,97	15.745,97	0,00	15.745,97	0,00	0,00
F.E.3.07	POSTE CORRET. E COMPENS. DI SPESE CORR.									
F.E.3.07.01	Recuperi e rimborsi	150.000,00	2.934.643,14	62.362,38	3.022.280,76	1.169.231,65	1.092.992,80	2.262.224,45		760.056,31
F.E.3.07.02	Recup. e rimborsi quote borse di studio	0,00	32.367,66	0,00	32.367,66	32.367,66	0,00	32.367,66		
F.E.3.07.03	Recuperi e rimborsi utenze	0,00	0,00	0,00	0,00	0,00	0,00	0,00		
F.E.3.07.04	Recup. e rimborsi stipendi del personale	1.344.821,03	537.245,55	0,00	1.882.066,58	1.622.982,89	260.301,70	1.883.284,59	1.218,01	
F.E.3.07.05	Perc.al B.U.1% per sp.gen. su prest.pag.	0,00	76,11	0,00	76,11	76,11	0,00	76,11		
F.E.3.07.07	Recuperi e rimborsi proventi vari	35.000,00	77.111,22	0,00	112.111,22	127.120,93	63,56	127.184,49	15.073,27	
	POSTE CORRET. E COMPENS. DI SPESE CORR.	1.529.821,03	3.581.443,68	62.362,38	5.048.902,33	2.951.779,24	1.353.358,06	4.305.137,30	16.291,28	760.056,31
F.E.3.08	ENTRATE NON CLASSIFICABILI IN ALTRE VOCI									
F.E.3.08.01	Riscossione I.V.A.	250.000,00	0,00	0,00	250.000,00	159.947,38	15.181,56	175.128,94		74.871,06
F.E.3.08.04	Lasciti e donazioni	0,00	0,00	0,00	0,00	0,00	0,00	0,00		
F.E.3.08.05	Entrate eventuali	0,00	0,00	0,00	0,00	0,00	0,00	0,00		
	ENTRATE NON CLASSIFICABILI IN ALTRE VOCI	250.000,00	0,00	0,00	250.000,00	159.947,38	15.181,56	175.128,94	0,00	74.871,06
	ENTRATE DIVERSE	1.782.821,03	3.838.853,69	62.362,38	5.559.312,34	3.342.136,63	1.368.539,62	4.710.676,25	16.291,28	864.927,37

CAPITOLO		GESTIONE DI COMPETENZA								
CHIAVE	DENOMINAZIONE	PREVISIONI				SOMME ACCERTATE			DIFFERENZE RISPETTO ALLE PREVISIONI	
		INIZIALI	VARIAZIONI		DEFINITIVE	RISCOSSE	RIMASTE DA RISCOUTERE	TOTALI ACCERTATE	IN +	IN -
			IN +	IN -						
		3	4=(6-3)	5=(3-6)	6=(3+4-5)	7	8=(9-7)	9=(7+8)	10=(9-6)	11=(6-9)
F.E.4	ENTRATE PER ALIEN.BENI PATR. E RISC. CR.									
F.E.4.09	ALIENAZIONI IMMOBILI E DIRITTI REALI									
F.E.4.09.01	Alienazioni immobili	0,00	1.111.100,00	0,00	1.111.100,00	0,00	1.111.100,00	1.111.100,00		
	ALIENAZIONI IMMOBILI E DIRITTI REALI	0,00	1.111.100,00	0,00	1.111.100,00	0,00	1.111.100,00	1.111.100,00	0,00	0,00
F.E.4.12	RISCOSSIONI DI CREDITI									
F.E.4.12.01	Crediti diversi	0,00	0,00	0,00	0,00	0,00	0,00	0,00		
	RISCOSSIONI DI CREDITI	0,00	0,00	0,00	0,00	0,00	0,00	0,00	0,00	0,00
	ENTRATE PER ALIEN.BENI PATR. E RISC. CR.	0,00	1.111.100,00	0,00	1.111.100,00	0,00	1.111.100,00	1.111.100,00	0,00	0,00
F.E.5	ENTRATE IN CONTO CAPITALE									
F.E.5.13	TRASFERIMENTI DELLO STATO									
F.E.5.13.01	Finanz.per l'edilizia generale e dipart.	0,00	0,00	0,00	0,00	0,00	0,00	0,00		
F.E.5.13.02	Finanziamenti per l'edilizia sportiva	0,00	0,00	0,00	0,00	0,00	0,00	0,00		
F.E.5.13.04	Assegn. per ric.sc. cofin. MIUR- ex 40%	0,00	1.287.864,00	0,00	1.287.864,00	1.274.984,00	12.880,00	1.287.864,00		
F.E.5.13.05	Assegnazione per piani di sviluppo	0,00	0,00	0,00	0,00	0,00	0,00	0,00		
F.E.5.13.06	Assegn. ric.scient. da MIUR e da altri Ministeri	0,00	503.562,00	0,00	503.562,00	1.623.652,00	0,00	1.623.652,00	1.120.090,00	
F.E.5.13.07	Assegn.per grandi attrezzat.scientifiche	0,00	0,00	0,00	0,00	0,00	0,00	0,00		
F.E.5.13.08	Contr.per ric,svil.tecn.alta for. e D.U.	0,00	47.569.137,28	0,00	47.569.137,28	47.569.137,28	0,00	47.569.137,28		
F.E.5.13.09	Fondo intergrativo assegni di ricerca	0,00	0,00	0,00	0,00	0,00	0,00	0,00		
F.E.5.13.10	Assegnazioni varie	0,00	0,00	0,00	0,00	0,00	0,00	0,00		
	TRASFERIMENTI DELLO STATO	0,00	49.360.563,28	0,00	49.360.563,28	50.467.773,28	12.880,00	50.480.653,28	1.120.090,00	0,00
F.E.5.14	TRASFERIM. DA REGIONE, PROVINCE E COMUNI									
F.E.5.14.01	Finanz.reg. acq. attrezz. did. e scient.	0,00	1.370.914,00	0,00	1.370.914,00	0,00	1.370.914,00	1.370.914,00		
F.E.5.14.02	Finanz.regionali per ricerca scientifica	0,00	110.820,00	0,00	110.820,00	0,00	110.820,00	110.820,00		

CAPITOLO		GESTIONE DI COMPETENZA								
CHIAVE	DENOMINAZIONE	PREVISIONI				SOMME ACCERTATE			DIFFERENZE RISPETTO ALLE PREVISIONI	
		INIZIALI	VARIAZIONI		DEFINITIVE	RISCOSSE	RIMASTE DA RISCOUTERE	TOTALI ACCERTATE	IN +	IN -
			IN +	IN -						
		3	4=(6-3)	5=(3-6)	6=(3+4-5)	7	8=(9-7)	9=(7+8)	10=(9-6)	11=(6-9)
F.E.5.14.03	Finanz. regionali per opere di edilizia	0,00	0,00	0,00	0,00	0,00	0,00	0,00		
F.E.5.14.05	Finanziamenti regionali Plurifondo e POR	0,00	3.747.780,57	0,00	3.747.780,57	0,00	3.747.780,57	3.747.780,57		
F.E.5.14.06	Contrib.regionale straord. Orto botanico	0,00	0,00	0,00	0,00	0,00	0,00	0,00		
F.E.5.14.07	Finanziamenti dalle Province	0,00	0,00	0,00	0,00	0,00	0,00	0,00		
F.E.5.14.08	Finanziamenti dai Comuni	0,00	0,00	0,00	0,00	0,00	0,00	0,00		
	TRASFERIM. DA REGIONE, PROVINCE E COMUNI	0,00	5.229.514,57	0,00	5.229.514,57	0,00	5.229.514,57	5.229.514,57	0,00	0,00
F.E.5.15	TRASFERIM.DA ALTRI ENTI PUBBLICI E PRIV.									
F.E.5.15.06	Trasferim. ricerca scient. da Un.Europea	0,00	0,00	0,00	0,00	0,00	0,00	0,00		
F.E.5.15.11	Assegnazioni da altri Enti pubblici	0,00	233.000,00	0,00	233.000,00	0,00	233.000,00	233.000,00		
	TRASFERIM.DA ALTRI ENTI PUBBLICI E PRIV.	0,00	233.000,00	0,00	233.000,00	0,00	233.000,00	233.000,00	0,00	0,00
	ENTRATE IN CONTO CAPITALE	0,00	54.823.077,85	0,00	54.823.077,85	50.467.773,28	5.475.394,57	55.943.167,85	1.120.090,00	0,00
F.E.6	ENTRATE DERIV. DA ACCENSIONE DI PRESTITI									
F.E.6.16	ACCENSIONE DI MUTUI									
F.E.6.16.01	Accensione di mutui da CC.DD.PP.	0,00	0,00	0,00	0,00	0,00	0,00	0,00		
F.E.6.16.02	Accensione di mutui da altri Enti	0,00	0,00	0,00	0,00	0,00	0,00	0,00		
	ACCENSIONE DI MUTUI	0,00	0,00	0,00	0,00	0,00	0,00	0,00	0,00	0,00
	ENTRATE DERIV. DA ACCENSIONE DI PRESTITI	0,00	0,00	0,00	0,00	0,00	0,00	0,00	0,00	0,00
F.E.7	PARTITE DI GIRO									
F.E.7.17	ENTRATE AVENTI NATURA DI PARTITE DI GIRO									
F.E.7.17.01	Ritenute erariali	29.000.000,00	0,00	0,00	29.000.000,00	27.784.870,37	6.012,27	27.790.882,64		1.209.117,36
F.E.7.17.02	Ritenute previdenziali ed assistenziali	14.000.000,00	400.211,31	454,84	14.399.756,47	13.236.653,86	3.354,89	13.240.008,75		1.159.747,72
F.E.7.17.03	Ritenuta addizionale regionale	1.800.000,00	7.411,99	0,00	1.807.411,99	1.805.277,41	2.134,58	1.807.411,99		

CAPITOLO		GESTIONE DI COMPETENZA								
CHIAVE	DENOMINAZIONE	PREVISIONI				SOMME ACCERTATE			DIFFERENZE RISPETTO ALLE PREVISIONI	
		INIZIALI	VARIAZIONI		DEFINITIVE	RISCOSSE	RIMASTE DA RISCOUTERE	TOTALI ACCERTATE	IN +	IN -
			IN +	IN -						
		3	4=(6-3)	5=(3-6)	6=(3+4-5)	7	8=(9-7)	9=(7+8)	10=(9-6)	11=(6-9)
F.E.7.17.04	Ritenuta addizionale comunale	970.000,00	0,00	0,00	970.000,00	933.697,41	271,69	933.969,10		36.030,90
F.E.7.17.05	IRAP	80.000,00	56.242,73	0,00	136.242,73	134.638,48	1.604,25	136.242,73		
F.E.7.17.06	Trattenute c/terzi	3.250.000,00	0,00	0,00	3.250.000,00	3.067.971,07	0,00	3.067.971,07		182.028,93
F.E.7.17.07	Trattenute sindacali	165.000,00	0,00	0,00	165.000,00	152.848,33	0,00	152.848,33		12.151,67
F.E.7.17.08	Trattenute su stip. deducibili fiscalm.	600.000,00	0,00	0,00	600.000,00	566.263,06	0,00	566.263,06		33.736,94
F.E.7.17.09	Contributi previdenziali INPS L.335/95	1.700.000,00	0,00	0,00	1.700.000,00	1.655.096,73	814,60	1.655.911,33		44.088,67
F.E.7.17.10	Obblighi assicurativi INAIL	5.000,00	4.144,68	1.500,00	7.644,68	4.586,78	1.679,19	6.265,97		1.378,71
F.E.7.17.11	Oneri a carico Ente emolumenti diversi	0,00	2.216.757,90	0,00	2.216.757,90	2.213.364,50	2.620,57	2.215.985,07		772,83
	ENTRATE AVENTI NATURA DI PARTITE DI GIRO	51.570.000,00	2.684.768,61	1.954,84	54.252.813,77	51.555.268,00	18.492,04	51.573.760,04	0,00	2.679.053,73
F.E.7.18	RESTITUZIONI E RIMBORSI DI ANTICIPAZIONI									
F.E.7.18.01	Restituzione fondo economale	20.000,00	0,00	0,00	20.000,00	17.002,67	2.997,33	20.000,00		
F.E.7.18.02	Restituzioni per anticip. piccole spese	7.100,00	0,00	0,00	7.100,00	827,80	2.688,20	3.516,00		3.584,00
F.E.7.18.03	Restituzioni anticipaz. a vario titolo	0,00	921.240,00	0,00	921.240,00	683.460,70	115.718,38	799.179,08		122.060,92
F.E.7.18.04	Restituzione somme non rimosse da terzi	80.000,00	172.510,24	0,00	252.510,24	252.510,24	0,00	252.510,24		
F.E.7.18.05	Recupero spese postali su mandati	0,00	1.742,90	0,00	1.742,90	1.742,90	0,00	1.742,90		
F.E.7.18.06	Recupero imposta di bollo	504.390,00	0,00	0,00	504.390,00	460.939,36	0,00	460.939,36		43.450,64
	RESTITUZIONI E RIMBORSI DI ANTICIPAZIONI	611.490,00	1.095.493,14	0,00	1.706.983,14	1.416.483,67	121.403,91	1.537.887,58	0,00	169.095,56
F.E.7.19	PARTITE DI GIRO DIVERSE									
F.E.7.19.01	Depositi cauzionali	1.280,00	0,00	0,00	1.280,00	0,00	0,00	0,00		1.280,00
F.E.7.19.02	Entrate a favore di terzi	600.000,00	464.230,20	0,00	1.064.230,20	1.051.582,52	12.647,68	1.064.230,20		
F.E.7.19.03	Contributi ERSU	2.932.500,00	0,00	0,00	2.932.500,00	2.680.749,71	5.845,29	2.686.595,00		245.905,00
F.E.7.19.04	Borse di studio finanziate da terzi	202.835,77	226.910,64	0,00	429.746,41	429.746,41	0,00	429.746,41		
	PARTITE DI GIRO DIVERSE	3.736.615,77	691.140,84	0,00	4.427.756,61	4.162.078,64	18.492,97	4.180.571,61	0,00	247.185,00
	PARTITE DI GIRO	55.918.105,77	4.471.402,59	1.954,84	60.387.553,52	57.133.830,31	158.388,92	57.292.219,23	0,00	3.095.334,29

CAPITOLO		GESTIONE DI COMPETENZA								
CHIAVE	DENOMINAZIONE	PREVISIONI				SOMME ACCERTATE			DIFFERENZE RISPETTO ALLE PREVISIONI	
		INIZIALI	VARIAZIONI		DEFINITIVE	RISCOSSE	RIMASTE DA RISCOUTERE	TOTALI ACCERTATE	IN +	IN -
			IN +	IN -						
		3	4=(6-3)	5=(3-6)	6=(3+4-5)	7	8=(9-7)	9=(7+8)	10=(9-6)	11=(6-9)
	TOTALE GENERALE ENTRATE	280.360.313,29	70.405.936,52	9.165.244,22	341.601.005,59	313.281.524,65	14.393.277,43	327.674.802,08	1.969.930,92	12.050.286,92

CAPITOLO		GESTIONE DI COMPETENZA								
CHIAVE	DENOMINAZIONE	PREVISIONI				SOMME ACCERTATE			DIFFERENZE RISPETTO ALLE PREVISIONI	
		INIZIALI	VARIAZIONI		DEFINITIVE	RISCOSSE	RIMASTE DA RISCOUTERE	TOTALI ACCERTATE	IN +	IN -
			IN +	IN -						
		3	4=(6-3)	5=(3-6)	6=(3+4-5)	7	8=(9-7)	9=(7+8)	10=(9-6)	11=(6-9)
	RIEPILOGO DEI TITOLI									
	ENTRATE CONTRIBUTIVE	30.010.644,00	105.616,00	0,00	30.116.260,00	27.194.347,28	465.000,00	27.659.347,28	815.011,97	3.271.924,69
	ENTRATE DERIVANTI DA TRASFERIM. CORRENTI	190.559.428,53	4.299.352,84	9.100.927,00	185.757.854,37	175.143.437,15	5.814.854,32	180.958.291,47	18.537,67	4.818.100,57
	ENTRATE DIVERSE	1.782.821,03	3.838.853,69	62.362,38	5.559.312,34	3.342.136,63	1.368.539,62	4.710.676,25	16.291,28	864.927,37
	ENTRATE PER ALIEN.BENI PATR. E RISC. CR.	0,00	1.111.100,00	0,00	1.111.100,00	0,00	1.111.100,00	1.111.100,00	0,00	0,00
	ENTRATE IN CONTO CAPITALE	0,00	54.823.077,85	0,00	54.823.077,85	50.467.773,28	5.475.394,57	55.943.167,85	1.120.090,00	0,00
	ENTRATE DERIV. DA ACCENSIONE DI PRESTITI	0,00	0,00	0,00	0,00	0,00	0,00	0,00	0,00	0,00
	PARTITE DI GIRO	55.918.105,77	4.471.402,59	1.954,84	60.387.553,52	57.133.830,31	158.388,92	57.292.219,23	0,00	3.095.334,29
	TOTALE ENTRATE	278.270.999,33	68.649.402,97	9.165.244,22	337.755.158,08	313.281.524,65	14.393.277,43	327.674.802,08	1.969.930,92	12.050.286,92
	Avanzo	2.089.313,96	1.756.533,55	0,00	3.845.847,51	0,00	0,00	0,00	0,00	0,00
	TOTALE GENERALE ENTRATE	280.360.313,29	70.405.936,52	9.165.244,22	341.601.005,59	313.281.524,65	14.393.277,43	327.674.802,08	1.969.930,92	12.050.286,92

A.001 - AMMINISTRAZIONE CENTRALE - RENDICONTO FINANZIARIO ESERCIZIO 2011 - SPESE

CAPITOLO		GESTIONE DI COMPETENZA								
CHIAVE	DENOMINAZIONE	PREVISIONI				SOMME IMPEGNATE			DIFFERENZE RISPETTO ALLE PREVISIONI	
		INIZIALI	VARIAZIONI		DEFINITIVE	PAGATE	RIMASTE DA PAGARE	TOTALI IMPEGNATE	IN +	IN -
			IN +	IN -						
		3	4=(6-3)	5=(3-6)	6=(3+4-5)	7	8=(9-7)	9=(7+8)	10=(9-6)	11=(6-9)
F.S	SPESE									
F.S.0	Utilizzo avanzo di amministr. presunto	2.089.313,96	0,00	2.089.313,96	0,00	0,00	0,00	0,00		
F.S.1	SPESE CORRENTI									
F.S.1.01	SPESE PER IL FUNZIONAM.DEGLI ORGANI AMM.									
F.S.1.01.01	Inden.di missione e spese funz. org.amm.	50.000,00	10.000,00	0,00	60.000,00	56.134,42	1.795,56	57.929,98		2.070,02
F.S.1.01.02	Gettone di presenza organo collegiale	129.511,87	0,00	0,00	129.511,87	98.385,38	30.987,35	129.372,73		139,14
F.S.1.01.03	Gettone di presenza Cons. degli studenti	47.356,37	0,00	0,00	47.356,37	31.628,08	15.728,29	47.356,37		
F.S.1.01.04	Compenso organi istituzionali	280.869,63	0,00	0,00	280.869,63	274.863,28	0,00	274.863,28		6.006,35
F.S.1.01.05	Comp.e indenn.Collegio Revisori dei C.ti	85.200,00	4.972,75	0,00	90.172,75	67.265,22	22.585,15	89.850,37		322,38
F.S.1.01.06	Comp.componenti il Nucleo di valutazione	81.258,77	634,89	0,00	81.893,66	70.624,29	11.202,22	81.826,51		67,15
F.S.1.01.07	Spese elettorali	70.000,00	0,00	0,00	70.000,00	61.959,41	469,68	62.429,09		7.570,91
F.S.1.01.08	Indennità di carica delegati	9.411,59	0,00	0,00	9.411,59	9.333,16	0,00	9.333,16		78,43
	SPESE PER IL FUNZIONAM.DEGLI ORGANI AMM.	753.608,23	15.607,64	0,00	769.215,87	670.193,24	82.768,25	752.961,49	0,00	16.254,38
F.S.1.02	RETRIBUZIONI ED ONERI DEL PERSONALE									
F.S.1.02.01	Stip.di e altri assegni fissi professori	49.252.620,98	602.905,31	418.898,69	49.436.627,60	49.429.614,85	7.012,75	49.436.627,60		
F.S.1.02.02	Stipendi e altri assegni fissi ricercat.	27.587.448,66	0,00	1.725.415,46	25.862.033,20	25.862.033,20	0,00	25.862.033,20		
F.S.1.02.03	Stip.di e altri assegni fissi amm.e tec.	35.939.814,62	0,00	1.320.249,78	34.619.564,84	34.438.466,29	2.146,46	34.440.612,75		178.952,09
F.S.1.02.04	Retribuzione Dirigenti a contratto	386.409,32	0,00	8.366,15	378.043,17	295.834,90	0,00	295.834,90		82.208,27
F.S.1.02.05	Retribuzione personale docente supplente	0,00	111.707,72	0,00	111.707,72	0,00	111.707,71	111.707,71		0,01
F.S.1.02.06	Retribuz. personale assunto a tempo det.	753.797,88	538.945,78	0,00	1.292.743,66	781.249,51	511.494,15	1.292.743,66		
	RETRIBUZIONI ED ONERI DEL PERSONALE	113.920.091,46	1.253.558,81	3.472.930,08	111.700.720,19	110.807.198,75	632.361,07	111.439.559,82	0,00	261.160,37

CAPITOLO		GESTIONE DI COMPETENZA								
CHIAVE	DENOMINAZIONE	PREVISIONI				SOMME IMPEGNATE			DIFFERENZE RISPETTO ALLE PREVISIONI	
		INIZIALI	VARIAZIONI		DEFINITIVE	PAGATE	RIMASTE DA PAGARE	TOTALI IMPEGNATE	IN +	IN -
			IN +	IN -						
		3	4=(6-3)	5=(3-6)	6=(3+4-5)	7	8=(9-7)	9=(7+8)	10=(9-6)	11=(6-9)
F.S.1.03	COMPENSI ACCESSORI AL PERS. E ONERI VARI									
F.S.1.03.01	Compenso lavoro straordinario	300.000,00	0,00	0,00	300.000,00	120.418,47	91.071,32	211.489,79		88.510,21
F.S.1.03.02	Compenso commissioni gare d'appalto	0,00	8.000,00	0,00	8.000,00	0,00	8.000,00	8.000,00		
F.S.1.03.03	Comp. inden. comm.concorsi e esami Stato	373.847,00	0,00	39.397,60	334.449,40	242.465,55	90.088,14	332.553,69		1.895,71
F.S.1.03.04	Compensi Servizi Amministrativi	0,00	0,00	0,00	0,00	0,00	0,00	0,00		
F.S.1.03.05	Indennita commissioni di Ateneo	25.100,00	6.000,00	0,00	31.100,00	10.456,00	20.644,00	31.100,00		
F.S.1.03.09	Indennita rischio radiologico	13.635,00	0,00	0,00	13.635,00	13.169,02	465,98	13.635,00		
F.S.1.03.10	Inden. fine rap.di lav. lettori a contr.	0,00	0,00	0,00	0,00	0,00	0,00	0,00		
F.S.1.03.11	Retr.acc. di posiz.e di ris.dirigenti e qualifiche ad esaurimento	156.396,80	0,00	0,00	156.396,80	19.201,71	134.963,67	154.165,38		2.231,42
F.S.1.03.12	F.do retr. posiz.e ris. cat.E.P.a.70CCNL	366.727,60	13.900,16	0,00	380.627,76	180.379,04	200.248,72	380.627,76		
F.S.1.03.13	Fondo Art. 67 CCNL	1.667.715,75	1.536.478,09	1.491.818,45	1.712.375,39	906.985,44	805.389,95	1.712.375,39		
F.S.1.03.15	Equo indennizzo e rim.INAIL	280.000,00	0,00	53.978,98	226.021,02	156.021,02	69.868,97	225.889,99		131,03
F.S.1.03.16	Oneri, rivalutaz. monetaria e int.legali	18.000,00	528.763,87	0,00	546.763,87	407.468,95	139.294,92	546.763,87		
F.S.1.03.17	Sussidi al personale	0,00	0,00	0,00	0,00	0,00	0,00	0,00		
F.S.1.03.18	Ripartizione fondo comune Ateneo	0,00	36.898,81	0,00	36.898,81	0,00	36.898,81	36.898,81		
F.S.1.03.19	Competenze prest.ni a pag. pers.docente	0,00	0,00	0,00	0,00	0,00	0,00	0,00		
F.S.1.03.21	Compet. prestaz. a pagam. pers. tecnico-amministrativo	0,00	0,00	0,00	0,00	0,00	0,00	0,00		
F.S.1.03.22	Spese attivita socio-ricreative	0,00	0,00	0,00	0,00	0,00	0,00	0,00		
F.S.1.03.23	Contributo di solidarieta	0,00	10.844,01	0,00	10.844,01	0,00	10.844,01	10.844,01		
	COMPENSI ACCESSORI AL PERS. E ONERI VARI	3.201.422,15	2.140.884,94	1.585.195,03	3.757.112,06	2.056.565,20	1.607.778,49	3.664.343,69	0,00	92.768,37
F.S.1.04	SPESE PER ATTIVITA' ISTITUZ.E ONERI VARI									
F.S.1.04.01	Professori e tecnici comandati	0,00	0,00	0,00	0,00	0,00	0,00	0,00		
F.S.1.04.02	Professori a contratto	305.000,00	440.000,00	45.193,35	699.806,65	256.042,74	443.763,91	699.806,65		
F.S.1.04.04	Lettori di lingua straniera	1.322.518,62	0,00	30.851,79	1.291.666,83	1.254.169,65	17.314,11	1.271.483,76		20.183,07
F.S.1.04.06	Borse Dottorato e post Dott. fin. MIUR	2.332.151,10	210.721,78	0,00	2.542.872,88	1.913.420,71	629.452,17	2.542.872,88		
F.S.1.04.07	Borse st.aggiunt. post dot.e laur cof UE	0,00	0,00	0,00	0,00	0,00	0,00	0,00		

CAPITOLO		GESTIONE DI COMPETENZA								
CHIAVE	DENOMINAZIONE	PREVISIONI				SOMME IMPEGNATE			DIFFERENZE RISPETTO ALLE PREVISIONI	
		INIZIALI	VARIAZIONI		DEFINITIVE	PAGATE	RIMASTE DA PAGARE	TOTALI IMPEGNATE	IN +	IN -
			IN +	IN -						
		3	4=(6-3)	5=(3-6)	6=(3+4-5)	7	8=(9-7)	9=(7+8)	10=(9-6)	11=(6-9)
F.S.1.04.08	Borse Ministeriali Specializzazioni Mediche	14.173.467,00	0,00	0,00	14.173.467,00	9.750.341,98	511.472,00	10.261.813,98		3.911.653,02
F.S.1.04.09	Borse st. specializ. mediche finanz.Reg.	4.701.694,61	132.796,38	0,00	4.834.490,99	2.366.605,42	1.815.064,83	4.181.670,25		652.820,74
F.S.1.04.10	Borse di studio finanziam. a carico B.U.	5.754.369,63	0,00	70.000,00	5.684.369,63	4.504.907,56	1.029.462,07	5.534.369,63		150.000,00
F.S.1.04.11	Borse di studio e spese progetto Erasmus	0,00	250.733,46	0,00	250.733,46	6.186,86	244.546,60	250.733,46		
F.S.1.04.12	Assegni di ricerca finanziamento MIUR	1.573.443,17	73.450,00	159.701,79	1.487.191,38	1.127.596,76	359.594,62	1.487.191,38		
F.S.1.04.13	Erog. contr.att.ric, svil.tecn, alta for	0,00	47.569.137,28	0,00	47.569.137,28	142.282,11	47.426.855,17	47.569.137,28		
F.S.1.04.14	Contrib. per attivita culturali e istit.	0,00	0,00	0,00	0,00	0,00	0,00	0,00		
F.S.1.04.15	Corsi di formaz.e aggiorn. profess.pers.	58.637,69	0,00	0,00	58.637,69	28.868,88	14.935,37	43.804,25		14.833,44
F.S.1.04.16	Finanziam.ti borse di studio consorziate a carico B.U.	208.988,91	76.188,82	0,00	285.177,73	167.338,44	117.839,29	285.177,73		
F.S.1.04.17	Cap. Agg. - Oneri Transitori	0,00	0,00	0,00	0,00	0,00	0,00	0,00		
F.S.1.04.18	Spese programmazione e sviluppo universitario	0,00	24.971,60	0,00	24.971,60	0,00	24.971,60	24.971,60		
F.S.1.04.19	Borse di studio post dottorato e varie	0,00	0,00	0,00	0,00	0,00	0,00	0,00		
F.S.1.04.21	Spese sviluppo universitario ed attivazione nuovi corsi di laurea.	0,00	0,00	0,00	0,00	0,00	0,00	0,00		
F.S.1.04.22	Borse di studio consorziate finanziate da altre Universita'	65.304,28	21.965,66	0,00	87.269,94	50.835,34	36.411,11	87.246,45		23,49
	SPESE PER ATTIVITA' ISTITUZIONALI E ONERI VARI	30.495.575,01	48.799.964,98	305.746,93	78.989.793,06	21.568.596,45	52.671.682,85	74.240.279,30	0,00	4.749.513,76
F.S.1.05	ONERI PREVIDENZIALI E IRAP A CARICO ENTE									
F.S.1.05.01	Oneri previdenziali stipendi professori	14.272.151,87	172.511,31	53.795,00	14.390.868,18	12.334.552,18	2.051.758,44	14.386.310,62		4.557,56
F.S.1.05.02	Oneri previdenziali stipendi ricercatori	7.939.307,74	0,00	441.415,46	7.497.892,28	6.454.534,28	1.043.358,00	7.497.892,28		
F.S.1.05.03	Oneri previdenz. stip. ammin. e tecnici	10.670.793,11	0,00	425.253,31	10.245.539,80	8.764.718,67	1.477.589,75	10.242.308,42		3.231,38
F.S.1.05.04	IRAP supplente docente	0,00	0,00	0,00	0,00	0,00	0,00	0,00		
F.S.1.05.05	Oneri Previdenziali Lettori Lingue Straniere	492.663,53	34.310,54	2.128,53	524.845,54	429.468,69	95.376,85	524.845,54		
F.S.1.05.06	Oneri previd. personale a tempo determ.	215.260,23	44.171,32	0,00	259.431,55	109.707,40	149.724,15	259.431,55		
F.S.1.05.08	Oneri previd. su compensi e inden. varie	771.680,40	166.370,64	0,00	938.051,04	394.726,81	543.324,23	938.051,04		
F.S.1.05.09	IRAP stipendi professori	4.153.437,85	51.246,95	37.861,91	4.166.822,89	3.585.811,89	580.984,06	4.166.795,95		26,94
F.S.1.05.10	IRAP stipendi ricercatori	2.497.533,87	0,00	297.831,82	2.199.702,05	1.885.379,05	313.707,01	2.199.086,06		615,99

CAPITOLO		GESTIONE DI COMPETENZA								
CHIAVE	DENOMINAZIONE	PREVISIONI				SOMME IMPEGNATE			DIFFERENZE RISPETTO ALLE PREVISIONI	
		INIZIALI	VARIAZIONI		DEFINITIVE	PAGATE	RIMASTE DA PAGARE	TOTALI IMPEGNATE	IN +	IN -
			IN +	IN -						
		3	4=(6-3)	5=(3-6)	6=(3+4-5)	7	8=(9-7)	9=(7+8)	10=(9-6)	11=(6-9)
F.S.1.05.11	IRAP stipendi amministrativi e tecnici	3.035.533,52	0,00	81.739,41	2.953.794,11	2.501.639,41	409.199,34	2.910.838,75		42.955,36
F.S.1.05.12	IRAP su compensi e indennita varie	225.202,88	58.435,98	0,00	283.638,86	123.604,38	160.033,48	283.637,86		1,00
F.S.1.05.13	IRAP personale a tempo determinato	64.072,82	23.818,62	0,00	87.891,44	32.488,97	55.402,47	87.891,44		
F.S.1.05.15	Oneri su retribuzione Dirigenti a contratto	148.303,89	0,00	0,00	148.303,89	102.546,07	25.054,32	127.600,39		20.703,50
F.S.1.05.16	Oneri su stipendi professori e tecnici comandati	0,00	0,00	0,00	0,00	0,00	0,00	0,00		
	ONERI PREVIDENZIALI E IRAP A CARICO ENTE	44.485.941,71	550.865,36	1.340.025,44	43.696.781,63	36.719.177,80	6.905.512,10	43.624.689,90	0,00	72.091,73
F.S.1.06	INTERVENTI A FAVORE DEGLI STUDENTI									
F.S.1.06.01	Spese miglioramento servizi studenti	592.100,00	38.054,92	0,00	630.154,92	330.575,09	299.555,73	630.130,82		24,10
F.S.1.06.02	Spese orientamento e tutorato	0,00	0,00	0,00	0,00	0,00	0,00	0,00		
F.S.1.06.03	Studenti part-time	290.625,00	0,00	0,00	290.625,00	1.162,50	289.462,50	290.625,00		
F.S.1.06.04	Accordi e scambi cultur.e scient. inter.	237.033,00	65.705,80	0,00	302.738,80	107.363,56	195.375,24	302.738,80		
F.S.1.06.05	Prog. comunitari e mobilita stud.Erasmus	150.000,00	0,00	0,00	150.000,00	0,00	150.000,00	150.000,00		
F.S.1.06.06	Contrib. att.ricreat.e cult. a.12L390/91	0,00	0,00	0,00	0,00	0,00	0,00	0,00		
F.S.1.06.07	Quote di Enti per la cooperaz.interuniv.	0,00	0,00	0,00	0,00	0,00	0,00	0,00		
F.S.1.06.10	Iniziative per il sostegno degli studenti	0,00	876.161,81	0,00	876.161,81	66.217,20	809.944,60	876.161,80		0,01
	INTERVENTI A FAVORE DEGLI STUDENTI	1.269.758,00	979.922,53	0,00	2.249.680,53	505.318,35	1.744.338,07	2.249.656,42	0,00	24,11
F.S.1.07	SPESE DI ESERCIZIO E D'ORDINE									
F.S.1.07.01	Spese di energia elettrica	2.300.000,00	1.591.186,25	0,00	3.891.186,25	3.648.193,56	242.989,55	3.891.183,11		3,14
F.S.1.07.02	Canone acqua	200.000,00	0,00	0,00	200.000,00	124.117,53	75.882,47	200.000,00		
F.S.1.07.03	Spese combustib. per riscald.e imp.term.	400.000,00	0,00	0,00	400.000,00	319.775,90	59.780,86	379.556,76		20.443,24
F.S.1.07.04	Spese telefoniche,telefax e allacci vari	300.000,00	0,00	0,00	300.000,00	160.956,01	139.043,99	300.000,00		
F.S.1.07.05	Spese postali, telegrafiche e telex	41.900,00	0,00	0,00	41.900,00	35.734,57	32,24	35.766,81		6.133,19
F.S.1.07.06	Spese stampa libretti,diplomi e pergam.	8.000,00	0,00	0,00	8.000,00	2.616,00	5.384,00	8.000,00		
F.S.1.07.07	Spese di vestiario e biancheria	4.500,00	0,00	0,00	4.500,00	1.124,40	0,00	1.124,40		3.375,60
F.S.1.07.08	Spese per accertamenti sanitari	160.000,00	0,00	0,00	160.000,00	4.525,00	85.000,00	89.525,00		70.475,00

CAPITOLO		GESTIONE DI COMPETENZA								
CHIAVE	DENOMINAZIONE	PREVISIONI				SOMME IMPEGNATE			DIFFERENZE RISPETTO ALLE PREVISIONI	
		INIZIALI	VARIAZIONI		DEFINITIVE	PAGATE	RIMASTE DA PAGARE	TOTALI IMPEGNATE	IN +	IN -
			IN +	IN -						
		3	4=(6-3)	5=(3-6)	6=(3+4-5)	7	8=(9-7)	9=(7+8)	10=(9-6)	11=(6-9)
F.S.1.07.09	Fitto locali e spese condominiali	250.000,00	10.291,50	0,00	260.291,50	229.442,84	30.809,66	260.252,50		39,00
F.S.1.07.10	Premi di assicurazione	415.696,00	0,00	0,00	415.696,00	369.883,50	37.715,50	407.599,00		8.097,00
F.S.1.07.11	Spese funz. sistema bibliotec. d'Ateneo	0,00	0,00	0,00	0,00	0,00	0,00	0,00		
F.S.1.07.12	Spese abbonamento banca dati Lexis	0,00	0,00	0,00	0,00	0,00	0,00	0,00		
F.S.1.07.13	Spese per noleggio e gestione fotocopiatrici ed altre apparecchiature	67.328,00	0,00	25.282,41	42.045,59	25.734,43	16.311,16	42.045,59		
F.S.1.07.14	Spese gestione campo di baseball Conca..	0,00	0,00	0,00	0,00	0,00	0,00	0,00		
F.S.1.07.15	Manutenzione ordinaria locali e impianti	718.872,65	0,00	361.830,58	357.042,07	3.414,57	353.627,50	357.042,07		
F.S.1.07.16	Manut.ordin. servizi esterni e giardin.	50.000,00	0,00	0,00	50.000,00	19.895,00	28.879,80	48.774,80		1.225,20
F.S.1.07.17	Manutenz. mobili, attrezzature e macch.	55.000,00	0,00	10.000,00	45.000,00	21.172,35	957,71	22.130,06		22.869,94
F.S.1.07.18	Manutenz.ed esercizio mezzi di trasporto	23.946,75	500,00	0,00	24.446,75	23.661,33	643,12	24.304,45		142,30
	SPESE DI ESERCIZIO E D'ORDINE	4.995.243,40	1.601.977,75	397.112,99	6.200.108,16	4.990.246,99	1.077.057,56	6.067.304,55	0,00	132.803,61
F.S.1.08	SPESE PER L'ACQUISTO DI BENI E SERVIZI									
F.S.1.08.01	Spese di rappresentanza	35.934,29	0,00	10.000,00	25.934,29	15.190,91	2.097,28	17.288,19		8.646,10
F.S.1.08.02	Spese acq. mat.di consumo, canc.e stamp.	150.000,00	10.000,00	10.000,00	150.000,00	94.555,45	51.036,66	145.592,11		4.407,89
F.S.1.08.03	Spese per acq. di libri,riviste e giorn.	5.000,00	15.000,00	0,00	20.000,00	16.300,15	3.567,61	19.867,76		132,24
F.S.1.08.04	Spese rilegat. libri,riviste,G.U. e sch.	3.000,00	0,00	0,00	3.000,00	720,00	2.280,00	3.000,00		
F.S.1.08.05	Spese puliz. locali e smaltim.to rifiuti	890.000,00	8.244,71	0,00	898.244,71	496.629,08	395.615,63	892.244,71		6.000,00
F.S.1.08.06	Spese vigilanza locali e impianti	1.957.356,55	12.013,86	0,00	1.969.370,41	1.447.074,62	522.295,79	1.969.370,41		
F.S.1.08.07	Spese trasporto e facchinaggio	50.000,00	0,00	0,00	50.000,00	12.055,87	31.539,23	43.595,10		6.404,90
F.S.1.08.08	Spese servizio mensa	550.400,00	0,00	0,00	550.400,00	360.713,60	189.686,40	550.400,00		
F.S.1.08.09	Spese pubblicazioni, stampa e guida	10.000,00	0,00	0,00	10.000,00	101,80	0,00	101,80		9.898,20
F.S.1.08.10	Spese di pubblicita	40.000,00	5.000,00	0,00	45.000,00	29.376,98	12.603,24	41.980,22		3.019,78
F.S.1.08.11	Acquisto e/o rinnovo di licenze software	601.492,10	38.616,20	0,00	640.108,30	55.618,35	582.828,40	638.446,75		1.661,55
F.S.1.08.12	Spese consulenze tecniche e amministrat.	50.000,00	0,00	39.899,17	10.100,83	0,00	10.100,83	10.100,83		
F.S.1.08.13	Spese legali	939.926,01	1.138.338,97	18.832,40	2.059.432,58	1.010.328,00	894.174,35	1.904.502,35		154.930,23
F.S.1.08.14	Spese diverse	0,00	0,00	0,00	0,00	0,00	0,00	0,00		

CAPITOLO		GESTIONE DI COMPETENZA								
CHIAVE	DENOMINAZIONE	PREVISIONI				SOMME IMPEGNATE			DIFFERENZE RISPETTO ALLE PREVISIONI	
		INIZIALI	VARIAZIONI		DEFINITIVE	PAGATE	RIMASTE DA PAGARE	TOTALI IMPEGNATE	IN +	IN -
			IN +	IN -						
		3	4=(6-3)	5=(3-6)	6=(3+4-5)	7	8=(9-7)	9=(7+8)	10=(9-6)	11=(6-9)
F.S.1.08.15	Ratei leasing	0,00	0,00	0,00	0,00	0,00	0,00	0,00		
F.S.1.08.16	Spese derivanti da conv. e prest c/terzi	0,00	30.000,00	0,00	30.000,00	0,00	0,00	0,00		30.000,00
F.S.1.08.18	Spese per servizi istituzionali	140.000,00	0,00	0,00	140.000,00	92.297,30	39.930,31	132.227,61		7.772,39
	SPESE PER L'ACQUISTO DI BENI E SERVIZI	5.423.108,95	1.257.213,74	78.731,57	6.601.591,12	3.630.962,11	2.737.755,73	6.368.717,84	0,00	232.873,28
F.S.1.09	SPESE FUNZ. FACOLTA'-CENTRI E STRUT.ASS.									
F.S.1.09.01	Spese funzionamento Facoltà	100.000,00	40.000,00	0,00	140.000,00	59.546,66	80.453,34	140.000,00		
F.S.1.09.03	Contrib.Scuole e Corsi di perfez.e spec.	75.000,00	11.200,00	0,00	86.200,00	3.585,71	82.614,29	86.200,00		
F.S.1.09.04	Contributi funzionamento Master	0,00	105.616,00	0,00	105.616,00	0,00	105.616,00	105.616,00		
F.S.1.09.05	Contrib. a favore Centro linguist. d'At.	0,00	0,00	0,00	0,00	0,00	0,00	0,00		
F.S.1.09.07	Contributo a favore Centro Studi su Criminalità Mafiosa	0,00	0,00	0,00	0,00	0,00	0,00	0,00		
F.S.1.09.08	Contributo Funzionamento della Liason Office	0,00	0,00	0,00	0,00	0,00	0,00	0,00		
F.S.1.09.11	Contributo funzionamento rete GARR	0,00	120.000,00	0,00	120.000,00	0,00	119.999,21	119.999,21		0,79
F.S.1.09.12	Contributo funzionamento Orto Botanico	0,00	0,00	0,00	0,00	0,00	0,00	0,00		
F.S.1.09.13	Spese Centro documentazione Storia Patria	0,00	0,00	0,00	0,00	0,00	0,00	0,00		
F.S.1.09.14	Spese funzionam. Centro stampa di Ateneo	5.000,00	0,00	0,00	5.000,00	1.561,24	0,00	1.561,24		3.438,76
F.S.1.09.16	Recuperi e rimborsi diversi	1.186.407,64	1.399.387,88	0,00	2.585.795,52	53.100,37	2.532.337,76	2.585.438,13		357,39
F.S.1.09.17	Quota spese ricerche e studi c/terzi	0,00	0,00	0,00	0,00	0,00	0,00	0,00		
F.S.1.09.18	Interventi a favore dei disabili	0,00	111.690,00	0,00	111.690,00	0,00	111.690,00	111.690,00		
F.S.1.09.19	Spese progetti vari	201.177,00	17.500,00	0,00	218.677,00	132.733,33	85.082,31	217.815,64		861,36
F.S.1.09.20	Cap.agg.Contr. straord. a fav.Centri sp.	0,00	0,00	0,00	0,00	0,00	0,00	0,00		
F.S.1.09.21	Cap.agg.Contr.str.a fav.Centri sp.	0,00	2.000,00	0,00	2.000,00	0,00	2.000,00	2.000,00		
F.S.1.09.22	Capitolo agg. Fondi riequilibrio Anni precedenti	0,00	0,00	0,00	0,00	0,00	0,00	0,00		
F.S.1.09.23	cap.ag. Quote pers. e spese su prov. c/t	0,00	0,00	0,00	0,00	0,00	0,00	0,00		
F.S.1.09.24	Cap. Agg. - Ut.contr.MIUR a fav. centri spesa	0,00	0,00	0,00	0,00	0,00	0,00	0,00		
F.S.1.09.26	Contributo per le pari opportunità	0,00	0,00	0,00	0,00	0,00	0,00	0,00		

CAPITOLO		GESTIONE DI COMPETENZA								
CHIAVE	DENOMINAZIONE	PREVISIONI				SOMME IMPEGNATE			DIFFERENZE RISPETTO ALLE PREVISIONI	
		INIZIALI	VARIAZIONI		DEFINITIVE	PAGATE	RIMASTE DA PAGARE	TOTALI IMPEGNATE	IN +	IN -
			IN +	IN -						
		3	4=(6-3)	5=(3-6)	6=(3+4-5)	7	8=(9-7)	9=(7+8)	10=(9-6)	11=(6-9)
	SPESE FUNZ. FACOLTA'-CENTRI E STRUT.ASS.	1.567.584,64	1.807.393,88	0,00	3.374.978,52	250.527,31	3.119.792,91	3.370.320,22	0,00	4.658,30
F.S.1.10	SPESE PER ATTIVITA' DIDATTICA									
F.S.1.10.01	Acq. attrez. e mat.didat. per esercitaz.	0,00	38.000,00	0,00	38.000,00	17.413,18	20.511,16	37.924,34		75,66
F.S.1.10.02	Spese funzionamento biblioteca	0,00	0,00	0,00	0,00	0,00	0,00	0,00		
F.S.1.10.03	Spese funzionamento dottorati	0,00	0,00	0,00	0,00	0,00	0,00	0,00		
F.S.1.10.04	Spese organizzazione convegni e seminari	0,00	0,00	0,00	0,00	0,00	0,00	0,00		
F.S.1.10.06	Spese funzionamento impianti sportivi	0,00	50.000,00	0,00	50.000,00	0,00	50.000,00	50.000,00		
	SPESE PER ATTIVITA' DIDATTICA	0,00	88.000,00	0,00	88.000,00	17.413,18	70.511,16	87.924,34	0,00	75,66
F.S.1.11	TRASFERIMENTI PASSIVI CORRENTI									
F.S.1.11.01	Dotazione ordinaria dipartimenti e centri autonomi di spesa	300.000,00	23.552,50	0,00	323.552,50	0,00	23.522,50	23.522,50		300.030,00
F.S.1.11.06	Contrib.funzion.al CUS -L.394 fin.MIUR	246.000,00	0,00	0,00	246.000,00	131.559,26	14.529,40	146.088,66		99.911,34
F.S.1.11.07	Contributo attivita sportive Legge 390	0,00	0,00	0,00	0,00	0,00	0,00	0,00		
F.S.1.11.08	Trasferimenti derivanti da Convenzioni	6.167.450,00	81.316,09	0,00	6.248.766,09	5.840.265,48	408.500,61	6.248.766,09		
F.S.1.11.09	Trasferimenti contributi vari da regione	1.462.605,93	214.001,69	0,00	1.676.607,62	1.164.907,78	511.699,84	1.676.607,62		
F.S.1.11.13	Trasf. contr. vari da altri enti	1.000.000,00	18.390,34	0,00	1.018.390,34	64.960,33	780.840,64	845.800,97		172.589,37
F.S.1.11.14	Trasferimenti Contributi a favore ERSU	0,00	0,00	0,00	0,00	0,00	0,00	0,00		
F.S.1.11.15	Adesione Consorzi	2.500,00	9.000,00	0,00	11.500,00	0,00	11.500,00	11.500,00		
	TRASFERIMENTI PASSIVI CORRENTI	9.178.555,93	346.260,62	0,00	9.524.816,55	7.201.692,85	1.750.592,99	8.952.285,84	0,00	572.530,71
F.S.1.12	CONTRIB. A ENTI DEL SETTORE PUBBL.E PRIV.									
F.S.1.12.01	Centro siciliano ricerche atmosferiche	0,00	0,00	0,00	0,00	0,00	0,00	0,00		
F.S.1.12.02	Centro siciliano di fisica nucleare	250,00	0,00	0,00	250,00	250,00	0,00	250,00		
F.S.1.12.05	Cap.agg. Contib.20% a fav.Reg. Siciliana	0,00	0,00	0,00	0,00	0,00	0,00	0,00		
	CONTRIB. A ENTI DEL SETTORE PUBBL.E PRIV.	250,00	0,00	0,00	250,00	250,00	0,00	250,00	0,00	0,00

CAPITOLO		GESTIONE DI COMPETENZA								
CHIAVE	DENOMINAZIONE	PREVISIONI				SOMME IMPEGNATE			DIFFERENZE RISPETTO ALLE PREVISIONI	
		INIZIALI	VARIAZIONI		DEFINITIVE	PAGATE	RIMASTE DA PAGARE	TOTALI IMPEGNATE	IN +	IN -
			IN +	IN -						
		3	4=(6-3)	5=(3-6)	6=(3+4-5)	7	8=(9-7)	9=(7+8)	10=(9-6)	11=(6-9)
F.S.1.13	ONERI FINANZIARI E TRIBUTARI									
F.S.1.13.01	Interessi passivi	298.378,93	15.903,95	0,00	314.282,88	314.282,88	0,00	314.282,88		
F.S.1.13.02	Spese e commissioni bancarie	1.000,00	0,00	0,00	1.000,00	674,89	102,53	777,42		222,58
F.S.1.13.03	Imposte tasse e tributi vari	853.610,06	45.887,84	18.390,34	881.107,56	635.305,18	231.134,20	866.439,38		14.668,18
F.S.1.13.04	Versamenti I.V.A.	250.000,00	0,00	0,00	250.000,00	89.129,73	85.999,21	175.128,94		74.871,06
F.S.1.13.05	Trasferimenti per manovra di contenimento della spesa pubblica.	571.859,72	43.244,53	0,00	615.104,25	0,00	615.104,25	615.104,25		
	ONERI FINANZIARI E TRIBUTARI	1.974.848,71	105.036,32	18.390,34	2.061.494,69	1.039.392,68	932.340,19	1.971.732,87	0,00	89.761,82
F.S.1.14	POSTE CORRET.E COMPENS. DI ENTR.CORRENTI									
F.S.1.14.01	Rimborso tasse e contributi studenti	500.000,00	0,00	0,00	500.000,00	496.760,23	3.239,77	500.000,00		
F.S.1.14.02	Rimborso tasse Enti vari	0,00	0,00	0,00	0,00	0,00	0,00	0,00		
F.S.1.14.03	Rimborso tasse Consorzi Universitari	1.000.000,00	0,00	0,00	1.000.000,00	0,00	1.000.000,00	1.000.000,00		
	POSTE CORRET.E COMPENS. DI ENTR.CORRENTI	1.500.000,00	0,00	0,00	1.500.000,00	496.760,23	1.003.239,77	1.500.000,00	0,00	0,00
F.S.1.15	SPESE NON CLASSIFICABILI IN ALTRE VOCI									
F.S.1.15.01	Fondo riserva	241.029,98	7.503.317,86	7.513.804,42	230.543,42	0,00	0,00	0,00		230.543,42
F.S.1.15.02	Fondo spese impreviste	0,00	0,00	0,00	0,00	0,00	0,00	0,00		
F.S.1.15.04	Fondo accantonamento contenimento Spesa Pubblica	0,00	0,00	0,00	0,00	0,00	0,00	0,00		
F.S.1.15.05	Fondo accantonamento concorsi	0,00	0,00	0,00	0,00	0,00	0,00	0,00		
F.S.1.15.06	F.do per le progress. econom.-art67 CCNL	0,00	0,00	0,00	0,00	0,00	0,00	0,00		
F.S.1.15.07	Fondo Trattamento di fine rapporto lettori	0,00	0,00	0,00	0,00	0,00	0,00	0,00		
F.S.1.15.08	Fondo per le progressioni verticali	0,00	0,00	0,00	0,00	0,00	0,00	0,00		
F.S.1.15.09	Fondo per la mobilita'	0,00	0,00	0,00	0,00	0,00	0,00	0,00		
F.S.1.15.10	Fondo per rinnovi contrattuali personale T.A. e Dirigenti	0,00	0,00	0,00	0,00	0,00	0,00	0,00		
F.S.1.15.11	Fondo miglioramenti retributivi personale docente	0,00	0,00	0,00	0,00	0,00	0,00	0,00		

CAPITOLO		GESTIONE DI COMPETENZA								
CHIAVE	DENOMINAZIONE	PREVISIONI				SOMME IMPEGNATE			DIFFERENZE RISPETTO ALLE PREVISIONI	
		INIZIALI	VARIAZIONI		DEFINITIVE	PAGATE	RIMASTE DA PAGARE	TOTALI IMPEGNATE	IN +	IN -
			IN +	IN -						
		3	4=(6-3)	5=(3-6)	6=(3+4-5)	7	8=(9-7)	9=(7+8)	10=(9-6)	11=(6-9)
F.S.1.15.12	Fondo cessazione personale	0,00	0,00	0,00	0,00	0,00	0,00	0,00		
	SPESE NON CLASSIFICABILI IN ALTRE VOCI	241.029,98	7.503.317,86	7.513.804,42	230.543,42	0,00	0,00	0,00	0,00	230.543,42
	SPESE CORRENTI	219.007.018,17	66.450.004,43	14.711.936,80	270.745.085,80	189.954.295,14	74.335.731,14	264.290.026,28	0,00	6.455.059,52
F.S.2	SPESE IN CONTO CAPITALE									
F.S.2.16	ACQUISIZ. BENI DI USO DUR. ED OPERE IMM.									
F.S.2.16.01	Acquisto immobili e terreni	0,00	0,00	0,00	0,00	0,00	0,00	0,00		
F.S.2.16.02	Spese per nuove costruzioni	0,00	0,00	0,00	0,00	0,00	0,00	0,00		
F.S.2.16.03	Opere di edilizia costruite con autofinanziamento	0,00	0,00	0,00	0,00	0,00	0,00	0,00		
F.S.2.16.05	Edilizia sportiva art. 14 Legge 89	0,00	0,00	0,00	0,00	0,00	0,00	0,00		
F.S.2.16.06	Sp. edilizia gen.e dipart. fin.dal MIUR	0,00	0,00	0,00	0,00	0,00	0,00	0,00		
F.S.2.16.07	Spese edilizia sportiva finanz.dal MIUR	0,00	0,00	0,00	0,00	0,00	0,00	0,00		
F.S.2.16.08	Spese realizzazione Facolta' Ingegneria	0,00	0,00	0,00	0,00	0,00	0,00	0,00		
F.S.2.16.09	Spese edilizia sportiva a carico B.U.	100.000,00	0,00	0,00	100.000,00	0,00	100.000,00	100.000,00		
	ACQUISIZ. BENI DI USO DUR. ED OPERE IMM.	100.000,00	0,00	0,00	100.000,00	0,00	100.000,00	100.000,00	0,00	0,00
F.S.2.17	ACQUISIZ. IMMOBILIZ. TECNICHE E SCIENT.									
F.S.2.17.01	Acq. impianti, attrezzature e macchinari	150.000,00	5.000,00	0,00	155.000,00	82.479,78	20.011,37	102.491,15		52.508,85
F.S.2.17.02	Acq. mobili, macchine d'ufficio e arredi	80.000,00	0,00	23.864,11	56.135,89	13.117,08	43.018,81	56.135,89		
F.S.2.17.03	Acq. automezzi ed altri mezzi di trasp.	0,00	0,00	0,00	0,00	0,00	0,00	0,00		
F.S.2.17.04	Acq. beni di interesse storico e artist.	0,00	0,00	0,00	0,00	0,00	0,00	0,00		
F.S.2.17.05	Acq. attrez. per l'informatiz. att. ric.	0,00	0,00	0,00	0,00	0,00	0,00	0,00		
F.S.2.17.06	Acq. grandi attrez. finanz. dallo Stato	0,00	0,00	0,00	0,00	0,00	0,00	0,00		
F.S.2.17.07	Acq. attr.did. e scient. finanz. da Reg.	0,00	1.370.914,00	0,00	1.370.914,00	0,00	1.370.914,00	1.370.914,00		
F.S.2.17.08	Erog. contr.stra. C.A. x Centri pot.attr	0,00	0,00	0,00	0,00	0,00	0,00	0,00		
F.S.2.17.09	Acquisto materiale bibliografico	0,00	0,00	0,00	0,00	0,00	0,00	0,00		

CAPITOLO		GESTIONE DI COMPETENZA								
CHIAVE	DENOMINAZIONE	PREVISIONI				SOMME IMPEGNATE			DIFFERENZE RISPETTO ALLE PREVISIONI	
		INIZIALI	VARIAZIONI		DEFINITIVE	PAGATE	RIMASTE DA PAGARE	TOTALI IMPEGNATE	IN +	IN -
			IN +	IN -						
		3	4=(6-3)	5=(3-6)	6=(3+4-5)	7	8=(9-7)	9=(7+8)	10=(9-6)	11=(6-9)
F.S.2.17.10	Acq. imp. e attrez. finanz.da altri Enti	0,00	0,00	0,00	0,00	0,00	0,00	0,00		
F.S.2.17.11	Acquisti attrezzature diverse	0,00	0,00	0,00	0,00	0,00	0,00	0,00		
F.S.2.17.12	Istituzione Fondo Brevetti	0,00	0,00	0,00	0,00	0,00	0,00	0,00		
	ACQUISIZ. IMMOBILIZ. TECNICHE E SCIENT.	230.000,00	1.375.914,00	23.864,11	1.582.049,89	95.596,86	1.433.944,18	1.529.541,04	0,00	52.508,85
F.S.2.18	ACQUISTO DI TITOLI PUBBLICI E PRIVATI									
F.S.2.18.03	Conferim.e partecip.al patrim.altri Enti	0,00	0,00	0,00	0,00	0,00	0,00	0,00		
	ACQUISTO DI TITOLI PUBBLICI E PRIVATI	0,00	0,00	0,00	0,00	0,00	0,00	0,00	0,00	0,00
F.S.2.19	SP. CONS.E POTENZ. BENI USO DUR. E OP.IM									
F.S.2.19.01	Manutenzione straordinaria immobili	0,00	200.000,00	0,00	200.000,00	225,00	199.775,00	200.000,00		
F.S.2.19.02	Ricostruz.,ripristino e trasformaz. imm.	0,00	0,00	0,00	0,00	0,00	0,00	0,00		
F.S.2.19.03	Man.edifici finan.da Reg.Sic. L.reg15/88	0,00	0,00	0,00	0,00	0,00	0,00	0,00		
F.S.2.19.04	Manut.straord. impianti, attrez. e macc.	1.603.593,56	43.759,79	799.147,16	848.206,19	437.766,05	410.440,14	848.206,19		
F.S.2.19.05	Manut.str. Orto bot. finanz. da Reg.Sic.	0,00	0,00	0,00	0,00	0,00	0,00	0,00		
F.S.2.19.06	F.do ristruttur. immob. di interesse stor.	0,00	0,00	0,00	0,00	0,00	0,00	0,00		
F.S.2.19.07	Somme a disposizione del Servizio Autonomo di Prevenzione	190.000,00	0,00	0,00	190.000,00	60.851,70	106.628,37	167.480,07		22.519,93
	SP. CONS.E POTENZ. BENI USO DUR. E OP.IM	1.793.593,56	243.759,79	799.147,16	1.238.206,19	498.842,75	716.843,51	1.215.686,26	0,00	22.519,93
F.S.2.20	TRASFERIMENTI PASSIVI IN CONTO CAPITALE									
F.S.2.20.01	Ai Dip. ass. ric.sc. fin.da Univ.	0,00	283.100,00	0,00	283.100,00	23.844,24	259.255,76	283.100,00		
F.S.2.20.02	Ai Dip. ass.ric.sc.cofin.dal MIUR-ex40%	0,00	1.287.864,00	0,00	1.287.864,00	0,00	1.287.864,00	1.287.864,00		
F.S.2.20.03	Ai Dip. per ass. ric.sc. finanz. da Reg.	0,00	110.820,00	0,00	110.820,00	0,00	110.820,00	110.820,00		
F.S.2.20.04	Ai Dip. per contratti e contrib. C.N.R.	0,00	0,00	0,00	0,00	0,00	0,00	0,00		
F.S.2.20.05	Ai Dip.per ric.finanz.da MIUR e da altri Ministeri	0,00	736.562,00	0,00	736.562,00	293.905,00	442.657,00	736.562,00		
F.S.2.20.07	Ai Dipartimenti per finanziamenti regionali POP e POR Sicilia	0,00	3.747.780,57	0,00	3.747.780,57	0,00	3.747.780,57	3.747.780,57		

CAPITOLO		GESTIONE DI COMPETENZA								
CHIAVE	DENOMINAZIONE	PREVISIONI				SOMME IMPEGNATE			DIFFERENZE RISPETTO ALLE PREVISIONI	
		INIZIALI	VARIAZIONI		DEFINITIVE	PAGATE	RIMASTE DA PAGARE	TOTALI IMPEGNATE	IN +	IN -
			IN +	IN -						
		3	4=(6-3)	5=(3-6)	6=(3+4-5)	7	8=(9-7)	9=(7+8)	10=(9-6)	11=(6-9)
F.S.2.20.08	Ai Dip. per ric. finanz. da Enti diversi	0,00	0,00	0,00	0,00	0,00	0,00	0,00		
	TRASFERIMENTI PASSIVI IN CONTO CAPITALE	0,00	6.166.126,57	0,00	6.166.126,57	317.749,24	5.848.377,33	6.166.126,57	0,00	0,00
F.S.2.21	SPESE PER LA RICERCA SCIENTIFICA									
F.S.2.21.08	Spese progetti giovani ricercatori	0,00	0,00	0,00	0,00	0,00	0,00	0,00		
F.S.2.21.09	Progetti di Ricerca	0,00	159.701,79	0,00	159.701,79	0,00	159.701,59	159.701,59		0,20
F.S.2.21.10	Spese di ricerca post dottorato	0,00	0,00	0,00	0,00	0,00	0,00	0,00		
	SPESE PER LA RICERCA SCIENTIFICA	0,00	159.701,79	0,00	159.701,79	0,00	159.701,59	159.701,59	0,00	0,20
	SPESE IN CONTO CAPITALE	2.123.593,56	7.945.502,15	823.011,27	9.246.084,44	912.188,85	8.258.866,61	9.171.055,46	0,00	75.028,98
F.S.3	ESTINZ. MUTUI E PRESTITI O CONCES. CRED.									
F.S.3.22	RIMBORSO DI MUTUI E PRESTITI									
F.S.3.22.01	Quote capitale mutui passivi	1.222.281,83	0,00	0,00	1.222.281,83	1.203.385,14	0,00	1.203.385,14		18.896,69
	RIMBORSO DI MUTUI E PRESTITI	1.222.281,83	0,00	0,00	1.222.281,83	1.203.385,14	0,00	1.203.385,14	0,00	18.896,69
F.S.3.23	CREDITI INESIGIBILI									
F.S.3.23.01	Crediti inesigibili	0,00	0,00	0,00	0,00	0,00	0,00	0,00		
	CREDITI INESIGIBILI	0,00	0,00	0,00	0,00	0,00	0,00	0,00	0,00	0,00
	ESTINZ. MUTUI E PRESTITI O CONCES. CRED.	1.222.281,83	0,00	0,00	1.222.281,83	1.203.385,14	0,00	1.203.385,14	0,00	18.896,69
F.S.4	PARTITE DI GIRO									
F.S.4.23	SPESE AVENTI NATURA DI PARTITE DI GIRO									
F.S.4.23.01	Versamento ritenute erariali	29.000.000,00	0,00	0,00	29.000.000,00	23.343.729,07	4.447.153,57	27.790.882,64		1.209.117,36
F.S.4.23.02	Versam. ritenute previdenziali e assist.	14.000.000,00	400.211,31	454,84	14.399.756,47	11.375.775,89	1.864.232,86	13.240.008,75		1.159.747,72
F.S.4.23.03	Versamento ritenute addizion. regionale	1.800.000,00	7.411,99	0,00	1.807.411,99	1.766.476,08	40.935,91	1.807.411,99		

CAPITOLO		GESTIONE DI COMPETENZA								
CHIAVE	DENOMINAZIONE	PREVISIONI				SOMME IMPEGNATE			DIFFERENZE RISPETTO ALLE PREVISIONI	
		INIZIALI	VARIAZIONI		DEFINITIVE	PAGATE	RIMASTE DA PAGARE	TOTALI IMPEGNATE	IN +	IN -
			IN +	IN -						
		3	4=(6-3)	5=(3-6)	6=(3+4-5)	7	8=(9-7)	9=(7+8)	10=(9-6)	11=(6-9)
F.S.4.23.04	Versamento ritenute addizionale comunale	970.000,00	0,00	0,00	970.000,00	920.292,48	13.676,62	933.969,10		36.030,90
F.S.4.23.05	Versamento IRAP	80.000,00	56.242,73	0,00	136.242,73	121.377,25	14.865,48	136.242,73		
F.S.4.23.06	Versamento trattenute c/terzi	3.250.000,00	0,00	0,00	3.250.000,00	2.819.998,87	247.972,20	3.067.971,07		182.028,93
F.S.4.23.07	Versamento trattenute sindacali	165.000,00	0,00	0,00	165.000,00	137.830,46	15.017,87	152.848,33		12.151,67
F.S.4.23.08	Versam. trattenute su stip.deduc.fiscal.	600.000,00	0,00	0,00	600.000,00	465.305,75	100.957,31	566.263,06		33.736,94
F.S.4.23.09	Versam. contrib. previd. INPS L.335/95	1.700.000,00	0,00	0,00	1.700.000,00	1.563.210,27	92.701,06	1.655.911,33		44.088,67
F.S.4.23.10	Obblighi assicurativi INAIL	5.000,00	4.144,68	1.500,00	7.644,68	54,87	6.211,10	6.265,97		1.378,71
F.S.4.23.11	Versam.oneri a carico ente emolum.event.	0,00	2.216.757,90	0,00	2.216.757,90	2.035.148,93	180.836,14	2.215.985,07		772,83
	SPESE AVENTI NATURA DI PARTITE DI GIRO	51.570.000,00	2.684.768,61	1.954,84	54.252.813,77	44.549.199,92	7.024.560,12	51.573.760,04	0,00	2.679.053,73
F.S.4.24	ANTICIPAZIONI E RIMBORSI									
F.S.4.24.01	Anticipazione fondo economale	20.000,00	0,00	0,00	20.000,00	20.000,00	0,00	20.000,00		
F.S.4.24.02	Anticipazioni piccole spese	7.100,00	0,00	0,00	7.100,00	3.516,00	0,00	3.516,00		3.584,00
F.S.4.24.03	Anticipazioni a vario titolo	0,00	921.240,00	0,00	921.240,00	742.775,38	56.403,70	799.179,08		122.060,92
F.S.4.24.04	Rimborso somme non riscosse da terzi	80.000,00	172.510,24	0,00	252.510,24	15.239,72	237.270,52	252.510,24		
F.S.4.24.05	Spese postali	0,00	1.742,90	0,00	1.742,90	0,00	1.742,90	1.742,90		
F.S.4.24.06	Imposta di bollo	504.390,00	0,00	0,00	504.390,00	0,00	460.939,36	460.939,36		43.450,64
	ANTICIPAZIONI E RIMBORSI	611.490,00	1.095.493,14	0,00	1.706.983,14	781.531,10	756.356,48	1.537.887,58	0,00	169.095,56
F.S.4.25	PARTITE DI GIRO DIVERSE									
F.S.4.25.01	Depositi cauzionali	1.280,00	0,00	0,00	1.280,00	0,00	0,00	0,00		1.280,00
F.S.4.25.02	Uscite a favore di terzi	600.000,00	464.230,20	0,00	1.064.230,20	767.937,10	296.293,10	1.064.230,20		
F.S.4.25.03	Contributi ERSU	2.932.500,00	0,00	0,00	2.932.500,00	2.359.940,00	326.655,00	2.686.595,00		245.905,00
F.S.4.25.04	Borse di studio finanziate da terzi	202.835,77	226.910,64	0,00	429.746,41	306.776,87	122.969,54	429.746,41		
	PARTITE DI GIRO DIVERSE	3.736.615,77	691.140,84	0,00	4.427.756,61	3.434.653,97	745.917,64	4.180.571,61	0,00	247.185,00
	PARTITE DI GIRO	55.918.105,77	4.471.402,59	1.954,84	60.387.553,52	48.765.384,99	8.526.834,24	57.292.219,23	0,00	3.095.334,29

CAPITOLO		GESTIONE DI COMPETENZA								
CHIAVE	DENOMINAZIONE	PREVISIONI				SOMME IMPEGNATE			DIFFERENZE RISPETTO ALLE PREVISIONI	
		INIZIALI	VARIAZIONI		DEFINITIVE	PAGATE	RIMASTE DA PAGARE	TOTALI IMPEGNATE	IN +	IN -
			IN +	IN -						
		3	4=(6-3)	5=(3-6)	6=(3+4-5)	7	8=(9-7)	9=(7+8)	10=(9-6)	11=(6-9)
	TOTALE GENERALE USCITE	280.360.313,29	78.866.909,17	17.626.216,87	341.601.005,59	240.835.254,12	91.121.431,99	331.956.686,11	0,00	9.644.319,48

CAPITOLO		GESTIONE DI COMPETENZA								
CHIAVE	DENOMINAZIONE	PREVISIONI				SOMME IMPEGNATE			DIFFERENZE RISPETTO ALLE PREVISIONI	
		INIZIALI	VARIAZIONI		DEFINITIVE	PAGATE	RIMASTE DA PAGARE	TOTALI IMPEGNATE	IN +	IN -
			IN +	IN -						
		3	4=(6-3)	5=(3-6)	6=(3+4-5)	7	8=(9-7)	9=(7+8)	10=(9-6)	11=(6-9)
	RIEPILOGO DEI TITOLI									
	SPESE CORRENTI	219.007.018,17	66.450.004,43	14.711.936,80	270.745.085,80	189.954.295,14	74.335.731,14	264.290.026,28	0,00	6.455.059,52
	SPESE IN CONTO CAPITALE	2.123.593,56	7.945.502,15	823.011,27	9.246.084,44	912.188,85	8.258.866,61	9.171.055,46	0,00	75.028,98
	ESTINZ. MUTUI E PRESTITI O CONCES. CRED.	1.222.281,83	0,00	0,00	1.222.281,83	1.203.385,14	0,00	1.203.385,14	0,00	18.896,69
	PARTITE DI GIRO	55.918.105,77	4.471.402,59	1.954,84	60.387.553,52	48.765.384,99	8.526.834,24	57.292.219,23	0,00	3.095.334,29
	TOTALE SPESE	278.270.999,33	78.866.909,17	15.536.902,91	341.601.005,59	240.835.254,12	91.121.431,99	331.956.686,11	0,00	9.644.319,48
	Utilizzo avanzo di amministr. presunto	2.089.313,96	0,00	2.089.313,96	0,00	0,00	0,00	0,00	0,00	0,00
	TOTALE GENERALE USCITE	280.360.313,29	78.866.909,17	17.626.216,87	341.601.005,59	240.835.254,12	91.121.431,99	331.956.686,11	0,00	9.644.319,48



UNIVERSITA' DEGLI STUDI DI MESSINA

A.001 - AMMINISTRAZIONE CENTRALE - RENDICONTO FINANZIARIO ESERCIZIO 2011 - ENTRATE

CAPITOLO		GESTIONE DEI RESIDUI					TOTALE RESIDUI ATTIVI AL TERMINE DELL'ESERCIZIO	TOTALE DELLE SOMME RISCOSE	
CHIAVE	DENOMINAZIONE	RESIDUI INIZIO ESERCIZIO	VARIAZIONI		TOTALI	RISCOSSI			RIMASTI DA RISCUOTERE
			IN +	IN -					
		12	13=(15-12)	14=(12-15)	15=(12+13-14)	16	17=(15-16)	18=(8+17)	19=(7+16)
F.E	ENTRATE								
F.E.0	Avanzo	0,00	0,00	0,00	0,00	0,00	0,00	0,00	0,00
F.E.1	ENTRATE CONTRIBUTIVE								
F.E.1.01	TASSE E CONTRIBUTI								
F.E.1.01.01	Tasse e contributi corsi di laurea	975.418,98	0,00	0,00	975.418,98	968.780,32	6.638,66	471.638,66	25.537.089,63
F.E.1.01.06	Tasse e contributi scuole di specializzazione	0,00	0,00	0,00	0,00	0,00	0,00	0,00	1.771.611,82
F.E.1.01.07	Contr.corsi di formazione e di perfez.,post laurea e vari	0,00	0,00	0,00	0,00	0,00	0,00	0,00	0,00
F.E.1.01.09	Contributi esami di stato	0,00	0,00	0,00	0,00	0,00	0,00	0,00	748.810,15
F.E.1.01.10	Contributi Master	0,00	0,00	0,00	0,00	0,00	0,00	0,00	105.616,00
	TASSE E CONTRIBUTI	975.418,98	0,00	0,00	975.418,98	968.780,32	6.638,66	471.638,66	28.163.127,60
	ENTRATE CONTRIBUTIVE	975.418,98	0,00	0,00	975.418,98	968.780,32	6.638,66	471.638,66	28.163.127,60
F.E.2	ENTRATE DERIVANTI DA TRASFERIM. CORRENTI								
F.E.2.02	TRASFERIMENTI DA PARTE DELLO STATO								
F.E.2.02.01	Contrib. ord. di funzion. (F.F.O.MIUR)	964.036,00	0,00	0,00	964.036,00	0,00	964.036,00	2.719.791,00	155.700.000,00
F.E.2.02.02	Contrib. ord. di funzion.CUS (fin.MIUR)	0,00	0,00	0,00	0,00	0,00	0,00	0,00	145.293,50
F.E.2.02.04	Borse Dottorato e post Dott. fin. MIUR	1.045.578,50	0,00	0,00	1.045.578,50	1.045.578,50	0,00	0,00	3.588.451,38
F.E.2.02.05	Assegnazioni Ministeriali Borse di Studio Mediche	0,00	0,00	0,00	0,00	0,00	0,00	0,00	10.261.813,98
F.E.2.02.07	Iniziative per il sostegno degli studenti	0,00	0,00	0,00	0,00	0,00	0,00	0,00	876.161,81
F.E.2.02.08	Finanz. progr. sviluppo univ.	0,00	0,00	0,00	0,00	0,00	0,00	0,00	1.530.746,00

CAPITOLO		GESTIONE DEI RESIDUI					TOTALE RESIDUI ATTIVI AL TERMINE DELL'ESERCIZIO	TOTALE DELLE SOMME RISCOSE	
CHIAVE	DENOMINAZIONE	RESIDUI INIZIO ESERCIZIO	VARIAZIONI		TOTALI	RISCOSSI	RIMASTI DA RISCUOTERE	18=(8+17)	19=(7+16)
			IN +	IN -					
		12	13=(15-12)	14=(12-15)	15=(12+13-14)	16	17=(15-16)		
	TRASFERIMENTI DA PARTE DELLO STATO	2.009.614,50	0,00	0,00	2.009.614,50	1.045.578,50	964.036,00	2.719.791,00	172.102.466,67
F.E.2.03	TRASFERIM. DA REGIONI, PROVINCE E COMUNI								
F.E.2.03.01	Contributi dalla Regione	459.729,98	0,00	0,00	459.729,98	263.094,00	196.635,98	351.135,98	1.727.699,93
F.E.2.03.02	Contributo regionale attivita sportiva	46.434,00	0,00	0,00	46.434,00	46.434,00	0,00	49.148,34	56.787,35
F.E.2.03.03	Assegn.regionali borse di studio mediche	7.022.592,55	0,00	0,00	7.022.592,55	3.245.319,50	3.777.273,05	6.023.176,06	5.181.086,74
F.E.2.03.04	Contributo dalle Province	0,00	0,00	0,00	0,00	0,00	0,00	0,00	0,00
F.E.2.03.05	Contributo dai Comuni	0,00	0,00	0,00	0,00	0,00	0,00	0,00	0,00
	TRASFERIM. DA REGIONI, PROVINCE E COMUNI	7.528.756,53	0,00	0,00	7.528.756,53	3.554.847,50	3.973.909,03	6.423.460,38	6.965.574,02
F.E.2.04	TRASF.DA ALTRI ENTI DEL SET.PUBB E PRI.								
F.E.2.04.05	Contributi realizzaz. progetti "Erasmus"	43.944,89	0,00	0,00	43.944,89	43.944,89	0,00	48.275,40	246.402,95
F.E.2.04.06	Contributi progetti vari	0,00	0,00	0,00	0,00	0,00	0,00	5,00	24.966,60
F.E.2.04.07	Fondo per la cooperazione internazionale	0,00	0,00	0,00	0,00	0,00	0,00	0,00	4.685,80
F.E.2.04.08	Trasferimenti da Dipartimenti	1.785.907,84	0,00	0,00	1.785.907,84	62.024,41	1.723.883,43	1.781.279,01	295.397,83
F.E.2.04.09	Trasferi.per borse di studio consorziate	10.312,04	0,00	0,00	10.312,04	10.312,04	0,00	206,74	97.351,75
F.E.2.04.10	Trasferim.da altri Enti pubblici e privati	2.328.805,70	0,00	0,00	2.328.805,70	895.368,72	1.433.436,98	2.937.102,23	1.018.667,59
	TRASF.DA ALTRI ENTI DEL SET.PUBB E PRI.	4.168.970,47	0,00	0,00	4.168.970,47	1.011.650,06	3.157.320,41	4.766.868,38	1.687.472,52
	ENTRATE DERIVANTI DA TRASFERIM. CORRENTI	13.707.341,50	0,00	0,00	13.707.341,50	5.612.076,06	8.095.265,44	13.910.119,76	180.755.513,21
F.E.3	ENTRATE DIVERSE								
F.E.3.05	ENTRATE DERIV.DA VEND.BENI E PREST.SERV.								
F.E.3.05.01	Prestazioni a pagamento c/terzi	0,00	0,00	0,00	0,00	0,00	0,00	0,00	0,00
F.E.3.05.02	Contratti e convenzioni c/terzi	0,00	0,00	0,00	0,00	0,00	0,00	0,00	4.710,19
F.E.3.05.03	Vendita di pubblicazioni	0,00	0,00	0,00	0,00	0,00	0,00	0,00	0,00

CAPITOLO		GESTIONE DEI RESIDUI					TOTALE RESIDUI ATTIVI AL TERMINE DELL'ESERCIZIO	TOTALE DELLE SOMME RISCOSE	
CHIAVE	DENOMINAZIONE	RESIDUI INIZIO ESERCIZIO	VARIAZIONI		TOTALI	RISCOSSI	RIMASTI DA RISCUOTERE	18=(8+17)	19=(7+16)
			IN +	IN -					
		12	13=(15-12)	14=(12-15)	15=(12+13-14)	16	17=(15-16)		
F.E.3.05.05	Proventi fondo comune Ateneo	0,00	0,00	0,00	0,00	0,00	0,00	0,00	39.953,85
F.E.3.05.06	Proventi di varia natura	0,00	0,00	0,00	0,00	0,00	0,00	0,00	170.000,00
	ENTRATE DERIV.DA VEND.BENI E PREST.SERV.	0,00	0,00	0,00	0,00	0,00	0,00	0,00	214.664,04
F.E.3.06	REDDITI E PROVENTI PATRIMONIALI								
F.E.3.06.01	Rendite di beni immob. (affittanze att.)	6.230,00	0,00	0,00	6.230,00	6.230,00	0,00	0,00	12.460,00
F.E.3.06.03	Interessi attivi su somme depositate	0,00	0,00	0,00	0,00	0,00	0,00	0,00	9.515,97
	REDDITI E PROVENTI PATRIMONIALI	6.230,00	0,00	0,00	6.230,00	6.230,00	0,00	0,00	21.975,97
F.E.3.07	POSTE CORRET. E COMPENS. DI SPESE CORR.								
F.E.3.07.01	Recuperi e rimborsi	1.469.723,73	0,00	0,00	1.469.723,73	1.282.745,01	186.978,72	1.279.971,52	2.451.976,66
F.E.3.07.02	Recup. e rimborsi quote borse di studio	0,00	0,00	0,00	0,00	0,00	0,00	0,00	32.367,66
F.E.3.07.03	Recuperi e rimborsi utenze	0,00	0,00	0,00	0,00	0,00	0,00	0,00	0,00
F.E.3.07.04	Recup. e rimborsi stipendi del personale	43.077,65	0,00	0,00	43.077,65	11.065,93	32.011,72	292.313,42	1.634.048,82
F.E.3.07.05	Perc.al B.U.1% per sp.gen. su prest.pag.	0,00	0,00	0,00	0,00	0,00	0,00	0,00	76,11
F.E.3.07.07	Recuperi e rimborsi proventi vari	2.716,40	0,00	0,00	2.716,40	500,00	2.216,40	2.279,96	127.620,93
	POSTE CORRET. E COMPENS. DI SPESE CORR.	1.515.517,78	0,00	0,00	1.515.517,78	1.294.310,94	221.206,84	1.574.564,90	4.246.090,18
F.E.3.08	ENTRATE NON CLASSIFICABILI IN ALTRE VOCI								
F.E.3.08.01	Riscossione I.V.A.	245.267,91	0,00	0,00	245.267,91	99.518,45	145.749,46	160.931,02	259.465,83
F.E.3.08.04	Lasciti e donazioni	0,00	0,00	0,00	0,00	0,00	0,00	0,00	0,00
F.E.3.08.05	Entrate eventuali	0,00	0,00	0,00	0,00	0,00	0,00	0,00	0,00
	ENTRATE NON CLASSIFICABILI IN ALTRE VOCI	245.267,91	0,00	0,00	245.267,91	99.518,45	145.749,46	160.931,02	259.465,83
	ENTRATE DIVERSE	1.767.015,69	0,00	0,00	1.767.015,69	1.400.059,39	366.956,30	1.735.495,92	4.742.196,02

CAPITOLO		GESTIONE DEI RESIDUI					TOTALE RESIDUI ATTIVI AL TERMINE DELL'ESERCIZIO	TOTALE DELLE SOMME RISCOSSE	
CHIAVE	DENOMINAZIONE	RESIDUI INIZIO ESERCIZIO	VARIAZIONI		TOTALI	RISCOSSI			RIMASTI DA RISCUOTERE
			IN +	IN -					
		12	13=(15-12)	14=(12-15)	15=(12+13-14)	16	17=(15-16)	18=(8+17)	19=(7+16)
F.E.4	ENTRATE PER ALIEN.BENI PATR. E RISC. CR.								
F.E.4.09	ALIENAZIONI IMMOBILI E DIRITTI REALI								
F.E.4.09.01	Alienazioni immobili	0,00	0,00	0,00	0,00	0,00	0,00	1.111.100,00	0,00
	ALIENAZIONI IMMOBILI E DIRITTI REALI	0,00	0,00	0,00	0,00	0,00	0,00	1.111.100,00	0,00
F.E.4.12	RISCOSSIONI DI CREDITI								
F.E.4.12.01	Crediti diversi	0,00	0,00	0,00	0,00	0,00	0,00	0,00	0,00
	RISCOSSIONI DI CREDITI	0,00	0,00	0,00	0,00	0,00	0,00	0,00	0,00
	ENTRATE PER ALIEN.BENI PATR. E RISC. CR.	0,00	0,00	0,00	0,00	0,00	0,00	1.111.100,00	0,00
F.E.5	ENTRATE IN CONTO CAPITALE								
F.E.5.13	TRASFERIMENTI DELLO STATO								
F.E.5.13.01	Finanz.per l'edilizia generale e dipart.	1.846.454,50	0,00	0,00	1.846.454,50	0,00	1.846.454,50	1.846.454,50	0,00
F.E.5.13.02	Finanziamenti per l'edilizia sportiva	0,00	0,00	0,00	0,00	0,00	0,00	0,00	0,00
F.E.5.13.04	Assegn. per ric.sc. cofin. MIUR- ex 40%	23.432,00	0,00	0,00	23.432,00	22.385,00	1.047,00	13.927,00	1.297.369,00
F.E.5.13.05	Assegnazione per piani di sviluppo	0,00	0,00	0,00	0,00	0,00	0,00	0,00	0,00
F.E.5.13.06	Assegn. ric.scient. da MIUR e da altri Ministeri	3.071.287,42	0,00	0,00	3.071.287,42	165.000,00	2.906.287,42	2.906.287,42	1.788.652,00
F.E.5.13.07	Assegn.per grandi attrezzat.scientifiche	0,00	0,00	0,00	0,00	0,00	0,00	0,00	0,00
F.E.5.13.08	Contr.per ric,svil.tecn,alta for. e D.U.	3.616.777,90	0,00	0,00	3.616.777,90	3.616.777,90	0,00	0,00	51.185.915,18
F.E.5.13.09	Fondo intergrativo assegni di ricerca	0,00	0,00	0,00	0,00	0,00	0,00	0,00	0,00
F.E.5.13.10	Assegnazioni varie	0,00	0,00	0,00	0,00	0,00	0,00	0,00	0,00
	TRASFERIMENTI DELLO STATO	8.557.951,82	0,00	0,00	8.557.951,82	3.804.162,90	4.753.788,92	4.766.668,92	54.271.936,18
F.E.5.14	TRASFERIM. DA REGIONE, PROVINCE E COMUNI								
F.E.5.14.01	Finanz.reg. acq. attrezz. did. e scient.	6.028.678,35	0,00	0,00	6.028.678,35	795.586,10	5.233.092,25	6.604.006,25	795.586,10
F.E.5.14.02	Finanz.regionali per ricerca scientifica	315.487,03	0,00	0,00	315.487,03	138.695,33	176.791,70	287.611,70	138.695,33

CAPITOLO		GESTIONE DEI RESIDUI					TOTALE RESIDUI ATTIVI AL TERMINE DELL'ESERCIZIO	TOTALE DELLE SOMME RISCOSSE	
CHIAVE	DENOMINAZIONE	RESIDUI INIZIO ESERCIZIO	VARIAZIONI		TOTALI	RISCOSSI	RIMASTI DA RISCUOTERE		
			IN +	IN -					
		12	13=(15-12)	14=(12-15)	15=(12+13-14)	16	17=(15-16)	18=(8+17)	19=(7+16)
F.E.5.14.03	Finanz. regionali per opere di edilizia	0,00	0,00	0,00	0,00	0,00	0,00	0,00	0,00
F.E.5.14.05	Finanziamenti regionali Plurifondo e POR	295.478,61	0,00	8.670,00	286.808,61	0,00	286.808,61	4.034.589,18	0,00
F.E.5.14.06	Contrib.regionale straord. Orto botanico	35.953,80	0,00	0,00	35.953,80	35.953,80	0,00	0,00	35.953,80
F.E.5.14.07	Finanziamenti dalle Province	0,00	0,00	0,00	0,00	0,00	0,00	0,00	0,00
F.E.5.14.08	Finanziamenti dai Comuni	0,00	0,00	0,00	0,00	0,00	0,00	0,00	0,00
	TRASFERIM. DA REGIONE, PROVINCE E COMUNI	6.675.597,79	0,00	8.670,00	6.666.927,79	970.235,23	5.696.692,56	10.926.207,13	970.235,23
F.E.5.15	TRASFERIM.DA ALTRI ENTI PUBBLICI E PRIV.								
F.E.5.15.06	Trasferim. ricerca scient. da Un.Europea	0,00	0,00	0,00	0,00	0,00	0,00	0,00	0,00
F.E.5.15.11	Assegnazioni da altri Enti pubblici	986.433,40	0,00	0,00	986.433,40	0,00	986.433,40	1.219.433,40	0,00
	TRASFERIM.DA ALTRI ENTI PUBBLICI E PRIV.	986.433,40	0,00	0,00	986.433,40	0,00	986.433,40	1.219.433,40	0,00
	ENTRATE IN CONTO CAPITALE	16.219.983,01	0,00	8.670,00	16.211.313,01	4.774.398,13	11.436.914,88	16.912.309,45	55.242.171,41
F.E.6	ENTRATE DERIV. DA ACCENSIONE DI PRESTITI								
F.E.6.16	ACCENSIONE DI MUTUI								
F.E.6.16.01	Accensione di mutui da CC.DD.PP.	0,00	0,00	0,00	0,00	0,00	0,00	0,00	0,00
F.E.6.16.02	Accensione di mutui da altri Enti	3.630.363,03	0,00	0,00	3.630.363,03	3.630.363,03	0,00	0,00	3.630.363,03
	ACCENSIONE DI MUTUI	3.630.363,03	0,00	0,00	3.630.363,03	3.630.363,03	0,00	0,00	3.630.363,03
	ENTRATE DERIV. DA ACCENSIONE DI PRESTITI	3.630.363,03	0,00	0,00	3.630.363,03	3.630.363,03	0,00	0,00	3.630.363,03
F.E.7	PARTITE DI GIRO								
F.E.7.17	ENTRATE AVENTI NATURA DI PARTITE DI GIRO								
F.E.7.17.01	Ritenute erariali	1.933,57	0,00	0,00	1.933,57	1.933,57	0,00	6.012,27	27.786.803,94
F.E.7.17.02	Ritenute previdenziali ed assistenziali	103.159,77	0,00	0,00	103.159,77	103.159,77	0,00	3.354,89	13.339.813,63
F.E.7.17.03	Ritenuta addizionale regionale	6.813,57	0,00	0,00	6.813,57	1.795,04	5.018,53	7.153,11	1.807.072,45

CAPITOLO		GESTIONE DEI RESIDUI					TOTALE RESIDUI ATTIVI AL TERMINE DELL'ESERCIZIO	TOTALE DELLE SOMME RISCOSE	
CHIAVE	DENOMINAZIONE	RESIDUI INIZIO ESERCIZIO	VARIAZIONI		TOTALI	RISCOSSI			RIMASTI DA RISCUOTERE
			IN +	IN -					
		12	13=(15-12)	14=(12-15)	15=(12+13-14)	16	17=(15-16)	18=(8+17)	19=(7+16)
F.E.7.17.04	Ritenuta addizionale comunale	4.026,55	0,00	0,00	4.026,55	4.026,55	0,00	271,69	937.723,96
F.E.7.17.05	IRAP	6.578,45	0,00	0,00	6.578,45	3.432,56	3.145,89	4.750,14	138.071,04
F.E.7.17.06	Trattenute c/terzi	0,00	0,00	0,00	0,00	0,00	0,00	0,00	3.067.971,07
F.E.7.17.07	Trattenute sindacali	0,00	0,00	0,00	0,00	0,00	0,00	0,00	152.848,33
F.E.7.17.08	Trattenute su stip. deducibili fiscalm.	0,00	0,00	0,00	0,00	0,00	0,00	0,00	566.263,06
F.E.7.17.09	Contributi previdenziali INPS L.335/95	102,75	0,00	0,00	102,75	0,00	102,75	917,35	1.655.096,73
F.E.7.17.10	Obblighi assicurativi INAIL	4.027,20	0,00	0,00	4.027,20	0,00	4.027,20	5.706,39	4.586,78
F.E.7.17.11	Oneri a carico Ente emolumenti diversi	1.883,92	0,00	0,00	1.883,92	0,00	1.883,92	4.504,49	2.213.364,50
	ENTRATE AVENTI NATURA DI PARTITE DI GIRO	128.525,78	0,00	0,00	128.525,78	114.347,49	14.178,29	32.670,33	51.669.615,49
F.E.7.18	RESTITUZIONI E RIMBORSI DI ANTICIPAZIONI								
F.E.7.18.01	Restituzione fondo economale	3.134,11	0,00	0,00	3.134,11	3.134,11	0,00	2.997,33	20.136,78
F.E.7.18.02	Restituzioni per anticip. piccole spese	0,00	0,00	0,00	0,00	0,00	0,00	2.688,20	827,80
F.E.7.18.03	Restituzioni anticipaz. a vario titolo	2.541.175,70	0,00	0,00	2.541.175,70	530.067,74	2.011.107,96	2.126.826,34	1.213.528,44
F.E.7.18.04	Restituzione somme non rimosse da terzi	0,00	0,00	0,00	0,00	0,00	0,00	0,00	252.510,24
F.E.7.18.05	Recupero spese postali su mandati	0,00	0,00	0,00	0,00	0,00	0,00	0,00	1.742,90
F.E.7.18.06	Recupero imposta di bollo	2.704,70	0,00	0,00	2.704,70	0,00	2.704,70	2.704,70	460.939,36
	RESTITUZIONI E RIMBORSI DI ANTICIPAZIONI	2.547.014,51	0,00	0,00	2.547.014,51	533.201,85	2.013.812,66	2.135.216,57	1.949.685,52
F.E.7.19	PARTITE DI GIRO DIVERSE								
F.E.7.19.01	Depositi cauzionali	0,00	0,00	0,00	0,00	0,00	0,00	0,00	0,00
F.E.7.19.02	Entrate a favore di terzi	2.216,80	0,00	0,00	2.216,80	1.439,47	777,33	13.425,01	1.053.021,99
F.E.7.19.03	Contributi ERSU	15.725,00	0,00	0,00	15.725,00	0,00	15.725,00	21.570,29	2.680.749,71
F.E.7.19.04	Borse di studio finanziate da terzi	191.507,19	0,00	0,00	191.507,19	29.627,03	161.880,16	161.880,16	459.373,44
	PARTITE DI GIRO DIVERSE	209.448,99	0,00	0,00	209.448,99	31.066,50	178.382,49	196.875,46	4.193.145,14
	PARTITE DI GIRO	2.884.989,28	0,00	0,00	2.884.989,28	678.615,84	2.206.373,44	2.364.762,36	57.812.446,15

CAPITOLO		GESTIONE DEI RESIDUI					TOTALE RESIDUI ATTIVI AL TERMINE DELL'ESERCIZIO	TOTALE DELLE SOMME RISCOSSE	
CHIAVE	DENOMINAZIONE	RESIDUI INIZIO ESERCIZIO	VARIAZIONI		TOTALI	RISCOSSI			RIMASTI DA RISCUOTERE
			IN +	IN -					
		12	13=(15-12)	14=(12-15)	15=(12+13-14)	16	17=(15-16)	18=(8+17)	19=(7+16)
	TOTALE GENERALE ENTRATE	39.185.111,49	0,00	8.670,00	39.176.441,49	17.064.292,77	22.112.148,72	36.505.426,15	330.345.817,42

CAPITOLO		GESTIONE DEI RESIDUI					TOTALE RESIDUI ATTIVI AL TERMINE DELL'ESERCIZIO	TOTALE DELLE SOMME RISCOSE	
CHIAVE	DENOMINAZIONE	RESIDUI INIZIO ESERCIZIO	VARIAZIONI		TOTALI	RISCOSSI			RIMASTI DA RISCUOTERE
			IN +	IN -					
		12	13=(15-12)	14=(12-15)	15=(12+13-14)	16	17=(15-16)	18=(8+17)	19=(7+16)
RIEPILOGO DEI TITOLI									
	ENTRATE CONTRIBUTIVE	975.418,98	0,00	0,00	975.418,98	968.780,32	6.638,66	471.638,66	28.163.127,60
	ENTRATE DERIVANTI DA TRASFERIM. CORRENTI	13.707.341,50	0,00	0,00	13.707.341,50	5.612.076,06	8.095.265,44	13.910.119,76	180.755.513,21
	ENTRATE DIVERSE	1.767.015,69	0,00	0,00	1.767.015,69	1.400.059,39	366.956,30	1.735.495,92	4.742.196,02
	ENTRATE PER ALIEN.BENI PATR. E RISC. CR.	0,00	0,00	0,00	0,00	0,00	0,00	1.111.100,00	0,00
	ENTRATE IN CONTO CAPITALE	16.219.983,01	0,00	8.670,00	16.211.313,01	4.774.398,13	11.436.914,88	16.912.309,45	55.242.171,41
	ENTRATE DERIV. DA ACCENSIONE DI PRESTITI	3.630.363,03	0,00	0,00	3.630.363,03	3.630.363,03	0,00	0,00	3.630.363,03
	PARTITE DI GIRO	2.884.989,28	0,00	0,00	2.884.989,28	678.615,84	2.206.373,44	2.364.762,36	57.812.446,15
	TOTALE ENTRATE	39.185.111,49	0,00	8.670,00	39.176.441,49	17.064.292,77	22.112.148,72	36.505.426,15	330.345.817,42
	Avanzo	0,00	0,00	0,00	0,00	0,00	0,00	0,00	0,00
	TOTALE GENERALE ENTRATE	39.185.111,49	0,00	8.670,00	39.176.441,49	17.064.292,77	22.112.148,72	36.505.426,15	330.345.817,42

A.001 - AMMINISTRAZIONE CENTRALE - RENDICONTO FINANZIARIO ESERCIZIO 2011 - SPESE

CAPITOLO		GESTIONE DEI RESIDUI						TOTALE RESIDUI PASSIVI AL TERMINE DELL'ESERCIZIO	TOTALE DELLE SOMME PAGATE
CHIAVE	DENOMINAZIONE	RESIDUI INIZIO ESERCIZIO	VARIAZIONI		TOTALI	PAGATI	RIMASTI DA PAGARE		
			IN +	IN -					
		12	13=(15-12)	14=(12-15)	15=(12+13-14)	16	17=(15-16)	18=(8+17)	19=(7+16)
F.S	SPESE								
F.S.0	Utilizzo avanzo di amministr. presunto	0,00	0,00	0,00	0,00	0,00	0,00	0,00	0,00
F.S.1	SPESE CORRENTI								
F.S.1.01	SPESE PER IL FUNZIONAM.DEGLI ORGANI AMM.								
F.S.1.01.01	Inden.di missione e spese funz. org.amm.	3.827,03	0,00	0,00	3.827,03	3.751,63	75,40	1.870,96	59.886,05
F.S.1.01.02	Gettone di presenza organo collegiale	33.409,16	0,00	0,00	33.409,16	33.409,16	0,00	30.987,35	131.794,54
F.S.1.01.03	Gettone di presenza Cons. degli studenti	3.749,08	0,00	0,00	3.749,08	274,26	3.474,82	19.203,11	31.902,34
F.S.1.01.04	Compenso organi istituzionali	0,00	0,00	0,00	0,00	0,00	0,00	0,00	274.863,28
F.S.1.01.05	Comp.e indenn.Collegio Revisori dei C.ti	25.143,91	0,00	0,00	25.143,91	21.742,74	3.401,17	25.986,32	89.007,96
F.S.1.01.06	Comp.componenti il Nucleo di valutazione	12.339,42	0,00	0,00	12.339,42	11.203,17	1.136,25	12.338,47	81.827,46
F.S.1.01.07	Spese elettorali	16.881,81	0,00	4.096,50	12.785,31	12.783,28	2,03	471,71	74.742,69
F.S.1.01.08	Indennità di carica delegati	0,00	0,00	0,00	0,00	0,00	0,00	0,00	9.333,16
	SPESE PER IL FUNZIONAM.DEGLI ORGANI AMM.	95.350,41	0,00	4.096,50	91.253,91	83.164,24	8.089,67	90.857,92	753.357,48
F.S.1.02	RETRIBUZIONI ED ONERI DEL PERSONALE								
F.S.1.02.01	Stip.di e altri assegni fissi professori	1.156.445,68	0,00	0,00	1.156.445,68	1.156.445,68	0,00	7.012,75	50.586.060,53
F.S.1.02.02	Stipendi e altri assegni fissi ricercat.	636.448,99	0,00	0,00	636.448,99	612.098,52	24.350,47	24.350,47	26.474.131,72
F.S.1.02.03	Stip.di e altri assegni fissi amm.e tec.	0,00	0,00	0,00	0,00	0,00	0,00	2.146,46	34.438.466,29
F.S.1.02.04	Retribuzione Dirigenti a contratto	9.300,52	0,00	3.619,01	5.681,51	0,00	5.681,51	5.681,51	295.834,90
F.S.1.02.05	Retribuzione personale docente supplente	183.749,38	0,00	785,76	182.963,62	135.110,96	47.852,66	159.560,37	135.110,96
F.S.1.02.06	Retribuz. personale assunto a tempo det.	148.948,16	0,00	0,00	148.948,16	0,00	148.948,16	660.442,31	781.249,51
	RETRIBUZIONI ED ONERI DEL PERSONALE	2.134.892,73	0,00	4.404,77	2.130.487,96	1.903.655,16	226.832,80	859.193,87	112.710.853,91

CAPITOLO		GESTIONE DEI RESIDUI					TOTALE RESIDUI PASSIVI AL TERMINE DELL'ESERCIZIO	TOTALE DELLE SOMME PAGATE	
CHIAVE	DENOMINAZIONE	RESIDUI INIZIO ESERCIZIO	VARIAZIONI		TOTALI	PAGATI	RIMASTI DA PAGARE	18=(8+17)	19=(7+16)
			IN +	IN -					
		12	13=(15-12)	14=(12-15)	15=(12+13-14)	16	17=(15-16)		
F.S.1.03	COMPENSI ACCESSORI AL PERS. E ONERI VARI								
F.S.1.03.01	Compenso lavoro straordinario	86.748,00	0,00	254,22	86.493,78	86.493,78	0,00	91.071,32	206.912,25
F.S.1.03.02	Compenso commissioni gare d'appalto	6.000,00	0,00	6.000,00	0,00	0,00	0,00	8.000,00	0,00
F.S.1.03.03	Comp. inden. comm.concorsi e esami Stato	132.044,54	0,00	37.226,72	94.817,82	79.744,73	15.073,09	105.161,23	322.210,28
F.S.1.03.04	Compensi Servizi Amministrativi	0,00	0,00	0,00	0,00	0,00	0,00	0,00	0,00
F.S.1.03.05	Indennita commissioni di Ateneo	32.125,02	0,00	0,00	32.125,02	14.338,80	17.786,22	38.430,22	24.794,80
F.S.1.03.09	Indennita rischio radiologico	0,00	0,00	0,00	0,00	0,00	0,00	465,98	13.169,02
F.S.1.03.10	Inden. fine rap.di lav. lettori a contr.	0,00	0,00	0,00	0,00	0,00	0,00	0,00	0,00
F.S.1.03.11	Retr.acc. di posiz.e di ris.dirigenti e qualifiche ad esaurimento	107.380,78	0,00	0,00	107.380,78	12.896,79	94.483,99	229.447,66	32.098,50
F.S.1.03.12	F.do retr. posiz.e ris. cat.E.P.a.70CCNL	355.456,99	0,00	0,00	355.456,99	173.702,27	181.754,72	382.003,44	354.081,31
F.S.1.03.13	Fondo Art. 67 CCNL	1.528.479,60	0,00	0,00	1.528.479,60	614.147,98	914.331,62	1.719.721,57	1.521.133,42
F.S.1.03.15	Equo indennizzo e rim.INAIL	132.306,98	0,00	0,00	132.306,98	132.306,98	0,00	69.868,97	288.328,00
F.S.1.03.16	Oneri, rivalutaz. monetaria e int.legali	292.551,18	0,00	0,00	292.551,18	4.348,65	288.202,53	427.497,45	411.817,60
F.S.1.03.17	Sussidi al personale	30.000,00	0,00	0,00	30.000,00	0,00	30.000,00	30.000,00	0,00
F.S.1.03.18	Ripartizione fondo comune Ateneo	38.905,62	0,00	0,00	38.905,62	0,00	38.905,62	75.804,43	0,00
F.S.1.03.19	Competenze prest.ni a pag. pers.docente	0,00	0,00	0,00	0,00	0,00	0,00	0,00	0,00
F.S.1.03.21	Compet. prestaz. a pagam. pers. tecnico-amministrativo	0,00	0,00	0,00	0,00	0,00	0,00	0,00	0,00
F.S.1.03.22	Spese attivita socio-ricreative	0,00	0,00	0,00	0,00	0,00	0,00	0,00	0,00
F.S.1.03.23	Contributo di solidarieta	97.002,63	0,00	0,00	97.002,63	10.800,00	86.202,63	97.046,64	10.800,00
	COMPENSI ACCESSORI AL PERS. E ONERI VARI	2.839.001,34	0,00	43.480,94	2.795.520,40	1.128.779,98	1.666.740,42	3.274.518,91	3.185.345,18
F.S.1.04	SPESE PER ATTIVITA' ISTITUZ.E ONERI VARI								
F.S.1.04.01	Professori e tecnici comandati	0,00	0,00	0,00	0,00	0,00	0,00	0,00	0,00
F.S.1.04.02	Professori a contratto	1.033.214,52	0,00	450.425,84	582.788,68	128.273,64	454.515,04	898.278,95	384.316,38
F.S.1.04.04	Lettori di lingua straniera	359.529,43	0,00	0,00	359.529,43	98.125,63	261.403,80	278.717,91	1.352.295,28
F.S.1.04.06	Borse Dottorato e post Dott. fin. MIUR	1.017.965,05	0,00	0,00	1.017.965,05	453.459,21	564.505,84	1.193.958,01	2.366.879,92
F.S.1.04.07	Borse st.aggiunt. post dot.e laur cof UE	0,00	0,00	0,00	0,00	0,00	0,00	0,00	0,00

CAPITOLO		GESTIONE DEI RESIDUI					TOTALE RESIDUI PASSIVI AL TERMINE DELL'ESERCIZIO	TOTALE DELLE SOMME PAGATE	
CHIAVE	DENOMINAZIONE	RESIDUI INIZIO ESERCIZIO	VARIAZIONI		TOTALI	PAGATI	RIMASTI DA PAGARE	18=(8+17)	19=(7+16)
			IN +	IN -					
		12	13=(15-12)	14=(12-15)	15=(12+13-14)	16	17=(15-16)		
F.S.1.04.08	Borse Ministeriali Specializzazioni Mediche	2.882.938,16	0,00	0,00	2.882.938,16	2.882.938,16	0,00	511.472,00	12.633.280,14
F.S.1.04.09	Borse st. specializ. mediche finanz.Reg.	1.868.337,08	0,00	0,00	1.868.337,08	1.713.084,78	155.252,30	1.970.317,13	4.079.690,20
F.S.1.04.10	Borse di studio finanziam. a carico B.U.	1.072.381,06	0,00	15.360,95	1.057.020,11	938.225,07	118.795,04	1.148.257,11	5.443.132,63
F.S.1.04.11	Borse di studio e spese progetto Erasmus	244.830,28	0,00	7.076,96	237.753,32	203.877,47	33.875,85	278.422,45	210.064,33
F.S.1.04.12	Assegni di ricerca finanziamento MIUR	908.160,96	0,00	332.755,02	575.405,94	209.002,76	366.403,18	725.997,80	1.336.599,52
F.S.1.04.13	Erog. contr.att.ric, svil.tecn, alta for	763.330,48	0,00	5.213,01	758.117,47	669.682,01	88.435,46	47.515.290,63	811.964,12
F.S.1.04.14	Contrib. per attivita culturali e istit.	20.000,00	0,00	0,00	20.000,00	0,00	20.000,00	20.000,00	0,00
F.S.1.04.15	Corsi di formaz.e aggiorn. profess.pers.	59.946,88	0,00	3.176,88	56.770,00	44.699,41	12.070,59	27.005,96	73.568,29
F.S.1.04.16	Finanziam.ti borse di studio consorziate a carico B.U.	43.089,74	0,00	0,00	43.089,74	16.068,85	27.020,89	144.860,18	183.407,29
F.S.1.04.17	Cap. Agg. - Oneri Transitori	0,00	0,00	0,00	0,00	0,00	0,00	0,00	0,00
F.S.1.04.18	Spese programmazione e sviluppo universitario	1.215.097,02	0,00	335.081,88	880.015,14	455.283,45	424.731,69	449.703,29	455.283,45
F.S.1.04.19	Borse di studio post dottorato e varie	0,00	0,00	0,00	0,00	0,00	0,00	0,00	0,00
F.S.1.04.21	Spese sviluppo universitario ed attivazione nuovi corsi di laurea.	4.052.279,11	0,00	18,88	4.052.260,23	346.191,20	3.706.069,03	3.706.069,03	346.191,20
F.S.1.04.22	Borse di studio consorziate finanziate da altre Universita'	110.866,77	0,00	0,07	110.866,70	95.933,88	14.932,82	51.343,93	146.769,22
	SPESE PER ATTIVITA' ISTITUZ.E ONERI VARI	15.651.966,54	0,00	1.149.109,49	14.502.857,05	8.254.845,52	6.248.011,53	58.919.694,38	29.823.441,97
F.S.1.05	ONERI PREVIDENZIALI E IRAP A CARICO ENTE								
F.S.1.05.01	Oneri previdenziali stipendi professori	442.288,37	0,00	0,00	442.288,37	438.120,53	4.167,84	2.055.926,28	12.772.672,71
F.S.1.05.02	Oneri previdenziali stipendi ricercatori	187.210,84	0,00	0,00	187.210,84	182.629,56	4.581,28	1.047.939,28	6.637.163,84
F.S.1.05.03	Oneri previdenz. stip. ammin. e tecnici	0,00	0,00	0,00	0,00	0,00	0,00	1.477.589,75	8.764.718,67
F.S.1.05.04	IRAP supplente docente	30.500,00	0,00	0,00	30.500,00	0,00	30.500,00	30.500,00	0,00
F.S.1.05.05	Oneri Previdenziali Lettori Lingue Straniere	140.711,37	0,00	4.841,85	135.869,52	53.713,96	82.155,56	177.532,41	483.182,65
F.S.1.05.06	Oneri previd. personale a tempo determ.	42.534,79	0,00	0,00	42.534,79	0,00	42.534,79	192.258,94	109.707,40
F.S.1.05.08	Oneri previd. su compensi e inden. varie	962.895,77	0,00	5.234,48	957.661,29	150.011,61	807.649,68	1.350.973,91	544.738,42
F.S.1.05.09	IRAP stipendi professori	735.792,82	0,00	0,00	735.792,82	735.615,82	177,00	581.161,06	4.321.427,71
F.S.1.05.10	IRAP stipendi ricercatori	395.472,73	0,00	0,00	395.472,73	394.071,69	1.401,04	315.108,05	2.279.450,74

CAPITOLO		GESTIONE DEI RESIDUI					TOTALE RESIDUI PASSIVI AL TERMINE DELL'ESERCIZIO	TOTALE DELLE SOMME PAGATE	
CHIAVE	DENOMINAZIONE	RESIDUI INIZIO ESERCIZIO	VARIAZIONI		TOTALI	PAGATI	RIMASTI DA PAGARE	18=(8+17)	19=(7+16)
			IN +	IN -					
		12	13=(15-12)	14=(12-15)	15=(12+13-14)	16	17=(15-16)		
F.S.1.05.11	IRAP stipendi amministrativi e tecnici	434.444,53	0,00	0,00	434.444,53	432.991,10	1.453,43	410.652,77	2.934.630,51
F.S.1.05.12	IRAP su compensi e indennita varie	420.592,39	0,00	6.720,42	413.871,97	159.198,00	254.673,97	414.707,45	282.802,38
F.S.1.05.13	IRAP personale a tempo determinato	14.788,52	0,00	2.127,92	12.660,60	0,00	12.660,60	68.063,07	32.488,97
F.S.1.05.15	Oneri su retribuzione Dirigenti a contratto	19.275,43	0,00	4.007,75	15.267,68	6.737,62	8.530,06	33.584,38	109.283,69
F.S.1.05.16	Oneri su stipendi professori e tecnici comandati	77,42	0,00	0,00	77,42	0,00	77,42	77,42	0,00
	ONERI PREVIDENZIALI E IRAP A CARICO ENTE	3.826.584,98	0,00	22.932,42	3.803.652,56	2.553.089,89	1.250.562,67	8.156.074,77	39.272.267,69
F.S.1.06	INTERVENTI A FAVORE DEGLI STUDENTI								
F.S.1.06.01	Spese miglioramento servizi studenti	285.977,68	0,00	157,66	285.820,02	166.367,54	119.452,48	419.008,21	496.942,63
F.S.1.06.02	Spese orientamento e tutorato	66.349,98	0,00	0,00	66.349,98	32.434,28	33.915,70	33.915,70	32.434,28
F.S.1.06.03	Studenti part-time	305.737,50	0,00	0,00	305.737,50	115.165,00	190.572,50	480.035,00	116.327,50
F.S.1.06.04	Accordi e scambi cultur.e scient. inter.	246.811,49	0,00	13.059,04	233.752,45	106.197,75	127.554,70	322.929,94	213.561,31
F.S.1.06.05	Prog. comunitari e mobilita stud.Erasmus	84.697,50	0,00	3.129,24	81.568,26	4.000,00	77.568,26	227.568,26	4.000,00
F.S.1.06.06	Contrib. att.ricreat.e cult. a.12L390/91	71.921,81	0,00	21.700,81	50.221,00	5.175,00	45.046,00	45.046,00	5.175,00
F.S.1.06.07	Quote di Enti per la cooperaz.interuniv.	0,00	0,00	0,00	0,00	0,00	0,00	0,00	0,00
F.S.1.06.10	Iniziative per il sostegno degli studenti	2.604.144,23	0,00	0,00	2.604.144,23	569.479,26	2.034.664,97	2.844.609,57	635.696,46
	INTERVENTI A FAVORE DEGLI STUDENTI	3.665.640,19	0,00	38.046,75	3.627.593,44	998.818,83	2.628.774,61	4.373.112,68	1.504.137,18
F.S.1.07	SPESE DI ESERCIZIO E D'ORDINE								
F.S.1.07.01	Spese di energia elettrica	69.401,64	0,00	0,00	69.401,64	54.637,63	14.764,01	257.753,56	3.702.831,19
F.S.1.07.02	Canone acqua	94.086,02	0,00	0,00	94.086,02	33.414,64	60.671,38	136.553,85	157.532,17
F.S.1.07.03	Spese combustib. per riscald.e imp.term.	204.376,69	0,00	22,82	204.353,87	77.484,98	126.868,89	186.649,75	397.260,88
F.S.1.07.04	Spese telefoniche,telefax e allacci vari	520.558,14	0,00	0,00	520.558,14	67.003,06	453.555,08	592.599,07	227.959,07
F.S.1.07.05	Spese postali, telegrafiche e telex	134,09	0,00	0,00	134,09	120,09	14,00	46,24	35.854,66
F.S.1.07.06	Spese stampa libretti,diplomi e pergam.	58.800,00	0,00	0,00	58.800,00	56.068,00	2.732,00	8.116,00	58.684,00
F.S.1.07.07	Spese di vestiario e biancheria	4.042,80	0,00	0,00	4.042,80	4.042,80	0,00	0,00	5.167,20
F.S.1.07.08	Spese per accertamenti sanitari	164.000,00	0,00	84.000,00	80.000,00	80.000,00	0,00	85.000,00	84.525,00

CAPITOLO		GESTIONE DEI RESIDUI					TOTALE RESIDUI PASSIVI AL TERMINE DELL'ESERCIZIO	TOTALE DELLE SOMME PAGATE	
CHIAVE	DENOMINAZIONE	RESIDUI INIZIO ESERCIZIO	VARIAZIONI		TOTALI	PAGATI			RIMASTI DA PAGARE
			IN +	IN -					
		12	13=(15-12)	14=(12-15)	15=(12+13-14)	16	17=(15-16)	18=(8+17)	19=(7+16)
F.S.1.07.09	Fitto locali e spese condominiali	330.364,85	0,00	20.000,00	310.364,85	16.964,85	293.400,00	324.209,66	246.407,69
F.S.1.07.10	Premi di assicurazione	33.799,00	0,00	0,00	33.799,00	33.799,00	0,00	37.715,50	403.682,50
F.S.1.07.11	Spese funz. sistema bibliotec. d'Ateneo	27,44	0,00	0,00	27,44	0,00	27,44	27,44	0,00
F.S.1.07.12	Spese abbonamento banca dati Lexis	0,00	0,00	0,00	0,00	0,00	0,00	0,00	0,00
F.S.1.07.13	Spese per noleggio e gestione fotocopiatrici ed altre apparecchiature	17.357,38	0,00	554,28	16.803,10	11.597,98	5.205,12	21.516,28	37.332,41
F.S.1.07.14	Spese gestione campo di baseball Conca..	0,00	0,00	0,00	0,00	0,00	0,00	0,00	0,00
F.S.1.07.15	Manutenzione ordinaria locali e impianti	883.787,14	0,00	42.260,97	841.526,17	377.796,93	463.729,24	817.356,74	381.211,50
F.S.1.07.16	Manut.ordin. servizi esterni e giardin.	14.288,47	0,00	5.288,47	9.000,00	0,00	9.000,00	37.879,80	19.895,00
F.S.1.07.17	Manutenz. mobili, attrezzature e macch.	126.657,08	0,00	12.276,19	114.380,89	5.704,61	108.676,28	109.633,99	26.876,96
F.S.1.07.18	Manutenz.ed esercizio mezzi di trasporto	1.524,28	0,00	0,00	1.524,28	1.524,28	0,00	643,12	25.185,61
	SPESE DI ESERCIZIO E D'ORDINE	2.523.205,02	0,00	164.402,73	2.358.802,29	820.158,85	1.538.643,44	2.615.701,00	5.810.405,84
F.S.1.08	SPESE PER L'ACQUISTO DI BENI E SERVIZI								
F.S.1.08.01	Spese di rappresentanza	33.764,05	0,00	15.374,95	18.389,10	17.581,71	807,39	2.904,67	32.772,62
F.S.1.08.02	Spese acq. mat.di consumo, canc.e stamp.	71.141,86	0,00	2.121,20	69.020,66	41.466,56	27.554,10	78.590,76	136.022,01
F.S.1.08.03	Spese per acq. di libri,riviste e giorn.	1.347,40	0,00	79,00	1.268,40	1.268,40	0,00	3.567,61	17.568,55
F.S.1.08.04	Spese rilegat. libri,riviste,G.U. e sch.	144,00	0,00	144,00	0,00	0,00	0,00	2.280,00	720,00
F.S.1.08.05	Spese puliz. locali e smaltim.to rifiuti	803.771,89	0,00	6.456,07	797.315,82	561.604,91	235.710,91	631.326,54	1.058.233,99
F.S.1.08.06	Spese vigilanza locali e impianti	373.291,05	0,00	0,49	373.290,56	333.489,57	39.800,99	562.096,78	1.780.564,19
F.S.1.08.07	Spese trasporto e facchinaggio	60.094,39	0,00	780,00	59.314,39	54.874,39	4.440,00	35.979,23	66.930,26
F.S.1.08.08	Spese servizio mensa	459.135,08	0,00	160.801,54	298.333,54	208.127,50	90.206,04	279.892,44	568.841,10
F.S.1.08.09	Spese pubblicazioni, stampa e guida	9.101,24	0,00	9.101,24	0,00	0,00	0,00	0,00	101,80
F.S.1.08.10	Spese di pubblicita	19.507,56	0,00	6.795,56	12.712,00	8.252,00	4.460,00	17.063,24	37.628,98
F.S.1.08.11	Acquisto e/o rinnovo di licenze software	497.814,46	0,00	720,00	497.094,46	365.602,50	131.491,96	714.320,36	421.220,85
F.S.1.08.12	Spese consulenze tecniche e amministrat.	67.231,46	0,00	60.016,00	7.215,46	811,20	6.404,26	16.505,09	811,20
F.S.1.08.13	Spese legali	1.210.355,94	0,00	3.476,56	1.206.879,38	1.726,32	1.205.153,06	2.099.327,41	1.012.054,32
F.S.1.08.14	Spese diverse	76.069,18	0,00	24.423,18	51.646,00	0,00	51.646,00	51.646,00	0,00

CAPITOLO		GESTIONE DEI RESIDUI					TOTALE RESIDUI PASSIVI AL TERMINE DELL'ESERCIZIO	TOTALE DELLE SOMME PAGATE	
CHIAVE	DENOMINAZIONE	RESIDUI INIZIO ESERCIZIO	VARIAZIONI		TOTALI	PAGATI			RIMASTI DA PAGARE
			IN +	IN -					
		12	13=(15-12)	14=(12-15)	15=(12+13-14)	16	17=(15-16)	18=(8+17)	19=(7+16)
F.S.1.08.15	Ratei leasing	0,00	0,00	0,00	0,00	0,00	0,00	0,00	0,00
F.S.1.08.16	Spese derivanti da conv. e prest c/terzi	637,25	0,00	248,64	388,61	0,00	388,61	388,61	0,00
F.S.1.08.18	Spese per servizi istituzionali	57.298,18	0,00	12.738,27	44.559,91	17.317,20	27.242,71	67.173,02	109.614,50
	SPESE PER L'ACQUISTO DI BENI E SERVIZI	3.740.704,99	0,00	303.276,70	3.437.428,29	1.612.122,26	1.825.306,03	4.563.061,76	5.243.084,37
F.S.1.09	SPESE FUNZ. FACOLTA'-CENTRI E STRUT.ASS.								
F.S.1.09.01	Spese funzionamento Facoltà	177.888,91	0,00	1.178,45	176.710,46	79.652,27	97.058,19	177.511,53	139.198,93
F.S.1.09.03	Contrib.Scuole e Corsi di perfez.e spec.	789.625,08	0,00	125.690,66	663.934,42	158.687,98	505.246,44	587.860,73	162.273,69
F.S.1.09.04	Contributi funzionamento Master	0,00	0,00	0,00	0,00	0,00	0,00	105.616,00	0,00
F.S.1.09.05	Contrib. a favore Centro linguist. d'At.	0,00	0,00	0,00	0,00	0,00	0,00	0,00	0,00
F.S.1.09.07	Contributo a favore Centro Studi su Criminalità Mafiosa	0,00	0,00	0,00	0,00	0,00	0,00	0,00	0,00
F.S.1.09.08	Contributo Funzionamento della Liason Office	0,00	0,00	0,00	0,00	0,00	0,00	0,00	0,00
F.S.1.09.11	Contributo funzionamento rete GARR	439.077,42	0,00	0,00	439.077,42	437.427,94	1.649,48	121.648,69	437.427,94
F.S.1.09.12	Contributo funzionamento Orto Botanico	0,00	0,00	0,00	0,00	0,00	0,00	0,00	0,00
F.S.1.09.13	Spese Centro documentazione Storia Patria	0,00	0,00	0,00	0,00	0,00	0,00	0,00	0,00
F.S.1.09.14	Spese funzionam. Centro stampa di Ateneo	732,65	0,00	732,65	0,00	0,00	0,00	0,00	1.561,24
F.S.1.09.16	Recuperi e rimborsi diversi	3.633.715,37	0,00	33.362,92	3.600.352,45	66.805,21	3.533.547,24	6.065.885,00	119.905,58
F.S.1.09.17	Quota spese ricerche e studi c/terzi	0,00	0,00	0,00	0,00	0,00	0,00	0,00	0,00
F.S.1.09.18	Interventi a favore dei disabili	472.384,24	0,00	133.279,54	339.104,70	127.916,80	211.187,90	322.877,90	127.916,80
F.S.1.09.19	Spese progetti vari	272.722,92	0,00	29.966,00	242.756,92	96.984,31	145.772,61	230.854,92	229.717,64
F.S.1.09.20	Cap.agg.Contr. straord. a fav.Centri sp.	0,00	0,00	0,00	0,00	0,00	0,00	0,00	0,00
F.S.1.09.21	Cap.agg.Contr.str.a fav.Centri sp.	12.196,61	0,00	101,01	12.095,60	0,00	12.095,60	14.095,60	0,00
F.S.1.09.22	Capitolo agg. Fondi riequilibrio Anni precedenti	0,00	0,00	0,00	0,00	0,00	0,00	0,00	0,00
F.S.1.09.23	cap.ag. Quote pers. e spese su prov. c/t	0,00	0,00	0,00	0,00	0,00	0,00	0,00	0,00
F.S.1.09.24	Cap. Agg. - Ut.contr.MIUR a fav. centri spesa	918,90	0,00	0,00	918,90	855,82	63,08	63,08	855,82
F.S.1.09.26	Contributo per le pari opportunità	18.043,01	0,00	2.688,07	15.354,94	0,00	15.354,94	15.354,94	0,00

CAPITOLO		GESTIONE DEI RESIDUI					TOTALE RESIDUI PASSIVI AL TERMINE DELL'ESERCIZIO	TOTALE DELLE SOMME PAGATE	
CHIAVE	DENOMINAZIONE	RESIDUI INIZIO ESERCIZIO	VARIAZIONI		TOTALI	PAGATI	RIMASTI DA PAGARE	18=(8+17)	19=(7+16)
			IN +	IN -					
		12	13=(15-12)	14=(12-15)	15=(12+13-14)	16	17=(15-16)		
	SPESE FUNZ. FACOLTA'-CENTRI E STRUT.ASS.	5.817.305,11	0,00	326.999,30	5.490.305,81	968.330,33	4.521.975,48	7.641.768,39	1.218.857,64
F.S.1.10	SPESE PER ATTIVITA' DIDATTICA								
F.S.1.10.01	Acq. attrez. e mat.didat. per esercitaz.	37.999,04	0,00	0,00	37.999,04	29.952,60	8.046,44	28.557,60	47.365,78
F.S.1.10.02	Spese funzionamento biblioteca	162.476,33	0,00	0,00	162.476,33	96.133,75	66.342,58	66.342,58	96.133,75
F.S.1.10.03	Spese funzionamento dottorati	0,00	0,00	0,00	0,00	0,00	0,00	0,00	0,00
F.S.1.10.04	Spese organizzazione convegni e seminari	0,00	0,00	0,00	0,00	0,00	0,00	0,00	0,00
F.S.1.10.06	Spese funzionamento impianti sportivi	0,00	0,00	0,00	0,00	0,00	0,00	50.000,00	0,00
	SPESE PER ATTIVITA' DIDATTICA	200.475,37	0,00	0,00	200.475,37	126.086,35	74.389,02	144.900,18	143.499,53
F.S.1.11	TRASFERIMENTI PASSIVI CORRENTI								
F.S.1.11.01	Dotazione ordinaria dipartimenti e centri autonomi di spesa	559.116,78	0,00	0,00	559.116,78	308.853,25	250.263,53	273.786,03	308.853,25
F.S.1.11.06	Contrib.funzion.al CUS -L.394 fin.MIUR	49.587,00	0,00	0,00	49.587,00	24.967,00	24.620,00	39.149,40	156.526,26
F.S.1.11.07	Contributo attivita sportive Legge 390	0,00	0,00	0,00	0,00	0,00	0,00	0,00	0,00
F.S.1.11.08	Trasferimenti derivanti da Convenzioni	385.837,99	0,00	12,80	385.825,19	70.469,74	315.355,45	723.856,06	5.910.735,22
F.S.1.11.09	Trasferimenti contributi vari da regione	1.426.865,05	0,00	0,00	1.426.865,05	1.229.929,07	196.935,98	708.635,82	2.394.836,85
F.S.1.11.13	Trasf. contr. vari da altri enti	3.176.354,26	0,00	0,00	3.176.354,26	1.104.901,52	2.071.452,74	2.852.293,38	1.169.861,85
F.S.1.11.14	Trasferimenti Contributi a favore ERSU	45.607,88	0,00	0,00	45.607,88	0,00	45.607,88	45.607,88	0,00
F.S.1.11.15	Adesione Consorzi	70.868,22	0,00	3.442,00	67.426,22	37.426,22	30.000,00	41.500,00	37.426,22
	TRASFERIMENTI PASSIVI CORRENTI	5.714.237,18	0,00	3.454,80	5.710.782,38	2.776.546,80	2.934.235,58	4.684.828,57	9.978.239,65
F.S.1.12	CONTRIB. A ENTI DEL SETTORE PUBBL.E PRIV.								
F.S.1.12.01	Centro siciliano ricerche atmosferiche	0,00	0,00	0,00	0,00	0,00	0,00	0,00	0,00
F.S.1.12.02	Centro siciliano di fisica nucleare	4.381,66	0,00	0,00	4.381,66	4.381,66	0,00	0,00	4.631,66
F.S.1.12.05	Cap.agg. Contib.20% a fav.Reg. Siciliana	0,00	0,00	0,00	0,00	0,00	0,00	0,00	0,00
	CONTRIB. A ENTI DEL SETTORE PUBBL.E PRIV.	4.381,66	0,00	0,00	4.381,66	4.381,66	0,00	0,00	4.631,66

CAPITOLO		GESTIONE DEI RESIDUI					TOTALE RESIDUI PASSIVI AL TERMINE DELL'ESERCIZIO	TOTALE DELLE SOMME PAGATE	
CHIAVE	DENOMINAZIONE	RESIDUI INIZIO ESERCIZIO	VARIAZIONI		TOTALI	PAGATI	RIMASTI DA PAGARE	18=(8+17)	19=(7+16)
			IN +	IN -					
		12	13=(15-12)	14=(12-15)	15=(12+13-14)	16	17=(15-16)		
F.S.1.13	ONERI FINANZIARI E TRIBUTARI								
F.S.1.13.01	Interessi passivi	18.837,67	0,00	0,00	18.837,67	18.837,67	0,00	0,00	333.120,55
F.S.1.13.02	Spese e commissioni bancarie	0,00	0,00	0,00	0,00	0,00	0,00	102,53	674,89
F.S.1.13.03	Imposte tasse e tributi vari	541.104,95	0,00	5.962,14	535.142,81	396.882,29	138.260,52	369.394,72	1.032.187,47
F.S.1.13.04	Versamenti I.V.A.	324.818,95	0,00	0,00	324.818,95	103.465,04	221.353,91	307.353,12	192.594,77
F.S.1.13.05	Trasferimenti per manovra di contenimento della spesa pubblica.	560.102,69	0,00	0,00	560.102,69	347.185,17	212.917,52	828.021,77	347.185,17
	ONERI FINANZIARI E TRIBUTARI	1.444.864,26	0,00	5.962,14	1.438.902,12	866.370,17	572.531,95	1.504.872,14	1.905.762,85
F.S.1.14	POSTE CORRET.E COMPENS. DI ENTR.CORRENTI								
F.S.1.14.01	Rimborso tasse e contributi studenti	500.889,46	0,00	0,00	500.889,46	500.753,15	136,31	3.376,08	997.513,38
F.S.1.14.02	Rimborso tasse Enti vari	0,00	0,00	0,00	0,00	0,00	0,00	0,00	0,00
F.S.1.14.03	Rimborso tasse Consorzi Universitari	1.801.908,74	0,00	0,00	1.801.908,74	787.407,43	1.014.501,31	2.014.501,31	787.407,43
	POSTE CORRET.E COMPENS. DI ENTR.CORRENTI	2.302.798,20	0,00	0,00	2.302.798,20	1.288.160,58	1.014.637,62	2.017.877,39	1.784.920,81
F.S.1.15	SPESE NON CLASSIFICABILI IN ALTRE VOCI								
F.S.1.15.01	Fondo riserva	0,00	0,00	0,00	0,00	0,00	0,00	0,00	0,00
F.S.1.15.02	Fondo spese impreviste	0,00	0,00	0,00	0,00	0,00	0,00	0,00	0,00
F.S.1.15.04	Fondo accantonamento contenimento Spesa Pubblica	0,00	0,00	0,00	0,00	0,00	0,00	0,00	0,00
F.S.1.15.05	Fondo accantonamento concorsi	0,00	0,00	0,00	0,00	0,00	0,00	0,00	0,00
F.S.1.15.06	F.do per le progress. econom.-art67 CCNL	0,00	0,00	0,00	0,00	0,00	0,00	0,00	0,00
F.S.1.15.07	Fondo Trattamento di fine rapporto lettori	0,00	0,00	0,00	0,00	0,00	0,00	0,00	0,00
F.S.1.15.08	Fondo per le progressioni verticali	0,00	0,00	0,00	0,00	0,00	0,00	0,00	0,00
F.S.1.15.09	Fondo per la mobilita'	0,00	0,00	0,00	0,00	0,00	0,00	0,00	0,00
F.S.1.15.10	Fondo per rinnovi contrattuali personale T.A. e Dirigenti	0,00	0,00	0,00	0,00	0,00	0,00	0,00	0,00
F.S.1.15.11	Fondo miglioramenti retributivi personale docente	0,00	0,00	0,00	0,00	0,00	0,00	0,00	0,00

CAPITOLO		GESTIONE DEI RESIDUI					TOTALE RESIDUI PASSIVI AL TERMINE DELL'ESERCIZIO	TOTALE DELLE SOMME PAGATE	
CHIAVE	DENOMINAZIONE	RESIDUI INIZIO ESERCIZIO	VARIAZIONI		TOTALI	PAGATI			RIMASTI DA PAGARE
			IN +	IN -					
		12	13=(15-12)	14=(12-15)	15=(12+13-14)	16	17=(15-16)	18=(8+17)	19=(7+16)
F.S.1.15.12	Fondo cessazione personale	0,00	0,00	0,00	0,00	0,00	0,00	0,00	0,00
	SPESE NON CLASSIFICABILI IN ALTRE VOCI	0,00	0,00	0,00	0,00	0,00	0,00	0,00	0,00
	SPESE CORRENTI	49.961.407,98	0,00	2.066.166,54	47.895.241,44	23.384.510,62	24.510.730,82	98.846.461,96	213.338.805,76
F.S.2	SPESE IN CONTO CAPITALE								
F.S.2.16	ACQUISIZ. BENI DI USO DUR. ED OPERE IMM.								
F.S.2.16.01	Acquisto immobili e terreni	1.000.000,00	0,00	1.000.000,00	0,00	0,00	0,00	0,00	0,00
F.S.2.16.02	Spese per nuove costruzioni	0,00	0,00	0,00	0,00	0,00	0,00	0,00	0,00
F.S.2.16.03	Opere di edilizia costruite con autofinanziamento	919.833,21	0,00	0,00	919.833,21	0,00	919.833,21	919.833,21	0,00
F.S.2.16.05	Edilizia sportiva art. 14 Legge 89	193.526,84	0,00	0,00	193.526,84	53.136,16	140.390,68	140.390,68	53.136,16
F.S.2.16.06	Sp. edilizia gen.e dipart. fin.dal MIUR	7.455.665,93	0,00	348.093,39	7.107.572,54	307.383,25	6.800.189,29	6.800.189,29	307.383,25
F.S.2.16.07	Spese edilizia sportiva finanz.dal MIUR	481.470,97	0,00	0,00	481.470,97	14.857,24	466.613,73	466.613,73	14.857,24
F.S.2.16.08	Spese realizzazione Facolta' Ingegneria	127.623,00	0,00	0,00	127.623,00	6.626,58	120.996,42	120.996,42	6.626,58
F.S.2.16.09	Spese edilizia sportiva a carico B.U.	1.016.292,17	0,00	0,00	1.016.292,17	0,00	1.016.292,17	1.116.292,17	0,00
	ACQUISIZ. BENI DI USO DUR. ED OPERE IMM.	11.194.412,12	0,00	1.348.093,39	9.846.318,73	382.003,23	9.464.315,50	9.564.315,50	382.003,23
F.S.2.17	ACQUISIZ. IMMOBILIZ. TECNICHE E SCIENT.								
F.S.2.17.01	Acq. impianti, attrezzature e macchinari	717.664,84	0,00	17.069,81	700.595,03	103.526,66	597.068,37	617.079,74	186.006,44
F.S.2.17.02	Acq. mobili, macchine d'ufficio e arredi	212.705,85	0,00	20.000,00	192.705,85	161.499,09	31.206,76	74.225,57	174.616,17
F.S.2.17.03	Acq. automezzi ed altri mezzi di trasp.	0,00	0,00	0,00	0,00	0,00	0,00	0,00	0,00
F.S.2.17.04	Acq. beni di interesse storico e artist.	0,00	0,00	0,00	0,00	0,00	0,00	0,00	0,00
F.S.2.17.05	Acq. attrez. per l'informatiz. att. ric.	7.937,80	0,00	40,00	7.897,80	99,00	7.798,80	7.798,80	99,00
F.S.2.17.06	Acq. grandi attrez. finanz. dallo Stato	0,00	0,00	0,00	0,00	0,00	0,00	0,00	0,00
F.S.2.17.07	Acq. attr.did. e scient. finanz. da Reg.	1.696.766,60	0,00	0,00	1.696.766,60	1.236.153,93	460.612,67	1.831.526,67	1.236.153,93
F.S.2.17.08	Erog. contr.stra. C.A. x Centri pot.attr	0,00	0,00	0,00	0,00	0,00	0,00	0,00	0,00
F.S.2.17.09	Acquisto materiale bibliografico	0,00	0,00	0,00	0,00	0,00	0,00	0,00	0,00

CAPITOLO		GESTIONE DEI RESIDUI					TOTALE RESIDUI PASSIVI AL TERMINE DELL'ESERCIZIO	TOTALE DELLE SOMME PAGATE	
CHIAVE	DENOMINAZIONE	RESIDUI INIZIO ESERCIZIO	VARIAZIONI		TOTALI	PAGATI			RIMASTI DA PAGARE
			IN +	IN -					
		12	13=(15-12)	14=(12-15)	15=(12+13-14)	16	17=(15-16)	18=(8+17)	19=(7+16)
F.S.2.17.10	Acq. imp. e attrez. finanz.da altri Enti	0,00	0,00	0,00	0,00	0,00	0,00	0,00	0,00
F.S.2.17.11	Acquisti attrezzature diverse	1.088.184,49	0,00	0,00	1.088.184,49	165.019,93	923.164,56	923.164,56	165.019,93
F.S.2.17.12	Istituzione Fondo Brevetti	0,00	0,00	0,00	0,00	0,00	0,00	0,00	0,00
	ACQUISIZ. IMMOBILIZ. TECNICHE E SCIENT.	3.723.259,58	0,00	37.109,81	3.686.149,77	1.666.298,61	2.019.851,16	3.453.795,34	1.761.895,47
F.S.2.18	ACQUISTO DI TITOLI PUBBLICI E PRIVATI								
F.S.2.18.03	Conferim.e partecip.al patrim.altri Enti	33.194,93	0,00	0,00	33.194,93	13.110,00	20.084,93	20.084,93	13.110,00
	ACQUISTO DI TITOLI PUBBLICI E PRIVATI	33.194,93	0,00	0,00	33.194,93	13.110,00	20.084,93	20.084,93	13.110,00
F.S.2.19	SP. CONS.E POTENZ. BENI USO DUR. E OP.IM								
F.S.2.19.01	Manutenzione straordinaria immobili	1.728.084,91	0,00	105.920,73	1.622.164,18	482.027,70	1.140.136,48	1.339.911,48	482.252,70
F.S.2.19.02	Ricostruz.,ripristino e trasformaz. imm.	3.828.358,51	0,00	29.085,69	3.799.272,82	569.440,82	3.229.832,00	3.229.832,00	569.440,82
F.S.2.19.03	Man.edifici finan.da Reg.Sic. L.reg15/88	0,00	0,00	0,00	0,00	0,00	0,00	0,00	0,00
F.S.2.19.04	Manut.straord. impianti, attrez. e macc.	2.122.060,08	0,00	1.052,71	2.121.007,37	563.708,97	1.557.298,40	1.967.738,54	1.001.475,02
F.S.2.19.05	Manut.str. Orto bot. finanz. da Reg.Sic.	35.953,80	0,00	0,00	35.953,80	35.953,80	0,00	0,00	35.953,80
F.S.2.19.06	F.do ristruttur. immob. di interesse stor.	56.520,30	0,00	56.520,30	0,00	0,00	0,00	0,00	0,00
F.S.2.19.07	Somme a disposizione del Servizio Autonomo di Prevenzione	80.418,84	0,00	2.211,52	78.207,32	53.557,39	24.649,93	131.278,30	114.409,09
	SP. CONS.E POTENZ. BENI USO DUR. E OP.IM	7.851.396,44	0,00	194.790,95	7.656.605,49	1.704.688,68	5.951.916,81	6.668.760,32	2.203.531,43
F.S.2.20	TRASFERIMENTI PASSIVI IN CONTO CAPITALE								
F.S.2.20.01	Ai Dip. ass. ric.sc. fin.da Univ.	3.173.248,44	0,00	1.660,11	3.171.588,33	655.978,20	2.515.610,13	2.774.865,89	679.822,44
F.S.2.20.02	Ai Dip. ass.ric.sc.cofin.dal MIUR-ex40%	1.752.698,09	0,00	0,00	1.752.698,09	359.288,16	1.393.409,93	2.681.273,93	359.288,16
F.S.2.20.03	Ai Dip. per ass. ric.sc. finanz. da Reg.	320.473,70	0,00	0,00	320.473,70	151.773,21	168.700,49	279.520,49	151.773,21
F.S.2.20.04	Ai Dip. per contratti e contrib. C.N.R.	16.013,73	0,00	11.932,45	4.081,28	0,00	4.081,28	4.081,28	0,00
F.S.2.20.05	Ai Dip.per ric.finanz.da MIUR e da altri Ministeri	7.989.504,20	0,00	0,00	7.989.504,20	3.449.611,35	4.539.892,85	4.982.549,85	3.743.516,35
F.S.2.20.07	Ai Dipartimenti per finanziamenti regionali POP e POR Sicilia	0,00	0,00	0,00	0,00	0,00	0,00	3.747.780,57	0,00

CAPITOLO		GESTIONE DEI RESIDUI					TOTALE RESIDUI PASSIVI AL TERMINE DELL'ESERCIZIO	TOTALE DELLE SOMME PAGATE	
CHIAVE	DENOMINAZIONE	RESIDUI INIZIO ESERCIZIO	VARIAZIONI		TOTALI	PAGATI			RIMASTI DA PAGARE
			IN +	IN -					
		12	13=(15-12)	14=(12-15)	15=(12+13-14)	16	17=(15-16)	18=(8+17)	19=(7+16)
F.S.2.20.08	Ai Dip. per ric. finanz. da Enti diversi	0,00	0,00	0,00	0,00	0,00	0,00	0,00	0,00
	TRASFERIMENTI PASSIVI IN CONTO CAPITALE	13.251.938,16	0,00	13.592,56	13.238.345,60	4.616.650,92	8.621.694,68	14.470.072,01	4.934.400,16
F.S.2.21	SPESE PER LA RICERCA SCIENTIFICA								
F.S.2.21.08	Spese progetti giovani ricercatori	0,00	0,00	0,00	0,00	0,00	0,00	0,00	0,00
F.S.2.21.09	Progetti di Ricerca	0,00	0,00	0,00	0,00	0,00	0,00	159.701,59	0,00
F.S.2.21.10	Spese di ricerca post dottorato	0,00	0,00	0,00	0,00	0,00	0,00	0,00	0,00
	SPESE PER LA RICERCA SCIENTIFICA	0,00	0,00	0,00	0,00	0,00	0,00	159.701,59	0,00
	SPESE IN CONTO CAPITALE	36.054.201,23	0,00	1.593.586,71	34.460.614,52	8.382.751,44	26.077.863,08	34.336.729,69	9.294.940,29
F.S.3	ESTINZ. MUTUI E PRESTITI O CONCES. CRED.								
F.S.3.22	RIMBORSO DI MUTUI E PRESTITI								
F.S.3.22.01	Quote capitale mutui passivi	0,00	0,00	0,00	0,00	0,00	0,00	0,00	1.203.385,14
	RIMBORSO DI MUTUI E PRESTITI	0,00	0,00	0,00	0,00	0,00	0,00	0,00	1.203.385,14
F.S.3.23	CREDITI INESIGIBILI								
F.S.3.23.01	Crediti inesigibili	0,00	0,00	0,00	0,00	0,00	0,00	0,00	0,00
	CREDITI INESIGIBILI	0,00	0,00	0,00	0,00	0,00	0,00	0,00	0,00
	ESTINZ. MUTUI E PRESTITI O CONCES. CRED.	0,00	0,00	0,00	0,00	0,00	0,00	0,00	1.203.385,14
F.S.4	PARTITE DI GIRO								
F.S.4.23	SPESE AVENTI NATURA DI PARTITE DI GIRO								
F.S.4.23.01	Versamento ritenute erariali	5.227.839,92	0,00	0,00	5.227.839,92	5.227.244,10	595,82	4.447.749,39	28.570.973,17
F.S.4.23.02	Versam. ritenute previdenziali e assist.	3.536,66	0,00	0,00	3.536,66	3.536,66	0,00	1.864.232,86	11.379.312,55
F.S.4.23.03	Versamento ritenute addizion. regionale	19.236,34	0,00	0,00	19.236,34	19.236,34	0,00	40.935,91	1.785.712,42

CAPITOLO		GESTIONE DEI RESIDUI					TOTALE RESIDUI PASSIVI AL TERMINE DELL'ESERCIZIO	TOTALE DELLE SOMME PAGATE	
CHIAVE	DENOMINAZIONE	RESIDUI INIZIO ESERCIZIO	VARIAZIONI		TOTALI	PAGATI	RIMASTI DA PAGARE	18=(8+17)	19=(7+16)
			IN +	IN -					
		12	13=(15-12)	14=(12-15)	15=(12+13-14)	16	17=(15-16)		
F.S.4.23.04	Versamento ritenute addizionale comunale	9.000,79	0,00	0,00	9.000,79	9.000,79	0,00	13.676,62	929.293,27
F.S.4.23.05	Versamento IRAP	16.414,28	0,00	0,00	16.414,28	16.414,28	0,00	14.865,48	137.791,53
F.S.4.23.06	Versamento trattenute c/terzi	307.095,65	0,00	0,00	307.095,65	271.958,63	35.137,02	283.109,22	3.091.957,50
F.S.4.23.07	Versamento trattenute sindacali	15.910,31	0,00	0,00	15.910,31	15.436,69	473,62	15.491,49	153.267,15
F.S.4.23.08	Versam. trattenute su stip.deduc.fiscal.	1.248.044,66	0,00	0,00	1.248.044,66	12.903,58	1.235.141,08	1.336.098,39	478.209,33
F.S.4.23.09	Versam. contrib. previd. INPS L.335/95	151.685,25	0,00	0,00	151.685,25	93.590,58	58.094,67	150.795,73	1.656.800,85
F.S.4.23.10	Obblighi assicurativi INAIL	50.195,03	0,00	0,00	50.195,03	18.042,00	32.153,03	38.364,13	18.096,87
F.S.4.23.11	Versam.oneri a carico ente emolum.event.	256.383,43	0,00	0,00	256.383,43	254.706,56	1.676,87	182.513,01	2.289.855,49
	SPESE AVENTI NATURA DI PARTITE DI GIRO	7.305.342,32	0,00	0,00	7.305.342,32	5.942.070,21	1.363.272,11	8.387.832,23	50.491.270,13
F.S.4.24	ANTICIPAZIONI E RIMBORSI								
F.S.4.24.01	Anticipazione fondo economale	0,00	0,00	0,00	0,00	0,00	0,00	0,00	20.000,00
F.S.4.24.02	Anticipazioni piccole spese	0,00	0,00	0,00	0,00	0,00	0,00	0,00	3.516,00
F.S.4.24.03	Anticipazioni a vario titolo	3.207,64	0,00	0,00	3.207,64	3.127,41	80,23	56.483,93	745.902,79
F.S.4.24.04	Rimborso somme non riscosse da terzi	810.723,37	0,00	0,00	810.723,37	84.659,29	726.064,08	963.334,60	99.899,01
F.S.4.24.05	Spese postali	1.784,40	0,00	0,00	1.784,40	1.784,40	0,00	1.742,90	1.784,40
F.S.4.24.06	Imposta di bollo	485.164,70	0,00	0,00	485.164,70	0,00	485.164,70	946.104,06	0,00
	ANTICIPAZIONI E RIMBORSI	1.300.880,11	0,00	0,00	1.300.880,11	89.571,10	1.211.309,01	1.967.665,49	871.102,20
F.S.4.25	PARTITE DI GIRO DIVERSE								
F.S.4.25.01	Depositi cauzionali	400,00	0,00	0,00	400,00	400,00	0,00	0,00	400,00
F.S.4.25.02	Uscite a favore di terzi	130.301,22	0,00	0,00	130.301,22	50.090,47	80.210,75	376.503,85	818.027,57
F.S.4.25.03	Contributi ERSU	1.129.858,81	0,00	0,00	1.129.858,81	731.000,00	398.858,81	725.513,81	3.090.940,00
F.S.4.25.04	Borse di studio finanziate da terzi	496.636,39	0,00	0,00	496.636,39	239.610,63	257.025,76	379.995,30	546.387,50
	PARTITE DI GIRO DIVERSE	1.757.196,42	0,00	0,00	1.757.196,42	1.021.101,10	736.095,32	1.482.012,96	4.455.755,07
	PARTITE DI GIRO	10.363.418,85	0,00	0,00	10.363.418,85	7.052.742,41	3.310.676,44	11.837.510,68	55.818.127,40

CAPITOLO		GESTIONE DEI RESIDUI					TOTALE RESIDUI PASSIVI AL TERMINE DELL'ESERCIZIO	TOTALE DELLE SOMME PAGATE	
CHIAVE	DENOMINAZIONE	RESIDUI INIZIO ESERCIZIO	VARIAZIONI		TOTALI	PAGATI			RIMASTI DA PAGARE
			IN +	IN -					
		12	13=(15-12)	14=(12-15)	15=(12+13-14)	16	17=(15-16)	18=(8+17)	19=(7+16)
	TOTALE GENERALE USCITE	96.379.028,06	0,00	3.659.753,25	92.719.274,81	38.820.004,47	53.899.270,34	145.020.702,33	279.655.258,59

CAPITOLO		GESTIONE DEI RESIDUI					TOTALE RESIDUI PASSIVI AL TERMINE DELL'ESERCIZIO	TOTALE DELLE SOMME PAGATE	
CHIAVE	DENOMINAZIONE	RESIDUI INIZIO ESERCIZIO	VARIAZIONI		TOTALI	PAGATI			RIMASTI DA PAGARE
			IN +	IN -					
		12	13=(15-12)	14=(12-15)	15=(12+13-14)	16	17=(15-16)	18=(8+17)	19=(7+16)
RIEPILOGO DEI TITOLI									
	SPESE CORRENTI	49.961.407,98	0,00	2.066.166,54	47.895.241,44	23.384.510,62	24.510.730,82	98.846.461,96	213.338.805,76
	SPESE IN CONTO CAPITALE	36.054.201,23	0,00	1.593.586,71	34.460.614,52	8.382.751,44	26.077.863,08	34.336.729,69	9.294.940,29
	ESTINZ. MUTUI E PRESTITI O CONCES. CRED.	0,00	0,00	0,00	0,00	0,00	0,00	0,00	1.203.385,14
	PARTITE DI GIRO	10.363.418,85	0,00	0,00	10.363.418,85	7.052.742,41	3.310.676,44	11.837.510,68	55.818.127,40
	TOTALE SPESE	96.379.028,06	0,00	3.659.753,25	92.719.274,81	38.820.004,47	53.899.270,34	145.020.702,33	279.655.258,59
	Utilizzo avanzo di amministraz. presunto	0,00	0,00	0,00	0,00	0,00	0,00	0,00	0,00
	TOTALE GENERALE USCITE	96.379.028,06	0,00	3.659.753,25	92.719.274,81	38.820.004,47	53.899.270,34	145.020.702,33	279.655.258,59



UNIVERSITA' DEGLI STUDI DI MESSINA

A.001 - Amministrazione Centrale

Esercizio: 2011
Data Stampa: 31/07/2012 12:57:29

VOCI		SUBTOTALI	TOTALI
CONSISTENZA DELLA CASSA ALL'INIZIO DELL'ESERCIZIO		61.039.764,08	
Residui attivi all'inizio dell'esercizio	+	39.185.111,49	
Residui passivi all'inizio dell'esercizio	-	96.379.028,06	
AVANZO DI AMMINISTRAZIONE ALL'INIZIO DELL'ESERCIZIO			3.845.847,51
VARIAZIONI NEI RESIDUI ATTIVI			
	+	0,00	
	-	8.670,00	
			3.837.177,51
VARIAZIONI NEI RESIDUI PASSIVI			
	+	0,00	
	-	3.659.753,25	
			7.496.930,76
ENTRATE ACCERTATE	+	327.674.802,08	
SPESE IMPEGNATE	-	331.956.686,11	
AVANZO DI AMMINISTRAZIONE FINALE			3.215.046,73

DIPARTIMENTI						
Attività	Consistenza	Variazioni		Consistenza		
	AL 01-01-2011	In aumento	In diminuzione	AL 31-12-2011		
Disponibilità liquide						
Fondo di cassa	14.159.537,08	11.976.353,36	11.353.097,60	14.782.792,84		
Crediti						
Crediti	15.312.432,15	793.563,85		16.105.996,00		
Titoli e valori						
Partecipazioni in altri Enti e organismi	0,00					0,00
Titoli emessi o garantiti dallo Stato ed assimilati	0,00					0,00
Altri titoli di credito		0,00				
Totale	29.471.969,23	12.769.917,21	11.353.097,60	30.888.788,84		
Terreni e Fabbricati						
Fabbricati	0,00					0,00
Terreni agricoli	0,00					0,00
Totale	0,00					0,00
Altri beni						
Altri beni mobili	89.191,30	9.213,24	289,00	98.115,54		
Impianti, attrezzature e macchinari	53.798.749,23	458.143,41	1.497.867,21	52.759.025,43		
Automezzi	374.142,66		759,64	373.383,02		
Mobili, arredi e macchine d'ufficio	14.585.186,44	449.362,35	687.750,97	14.346.797,82		
Materiali bibliografico	20.676.447,04	202.040,36		20.878.487,40		
Collezioni scientifiche	89.471,82	760,99		90.232,81		
Totale	89.613.188,49	1.119.520,35	2.186.666,82	88.546.042,02		
Totale Attività	119.085.157,72	13.889.437,56	13.539.764,42	119.434.830,86		
Passività						
Debiti						
AL 01-01-2009		In aumento	In diminuzione	AL 31-12-2009		
Debiti	6.341.014,91	869.086,11		7.210.101,02		
Debiti bancari e finanziari						
Mutui passivi	0,00	0,00	0,00	0,00		0,00
Debiti diversi bancari e finanziari	0,00	0,00	0,00	0,00		0,00
Totale	6.341.014,91	869.086,11	0,00	7.210.101,02		
Totale Passività	6.341.014,91	869.086,11	0,00	7.210.101,02		
Patrimonio netto	112.744.142,81	13.020.351,45	13.539.764,42	112.224.729,84		
Tot. Patrim.netto + Passività	119.085.157,72	13.889.437,56	13.539.764,42	119.434.830,86		

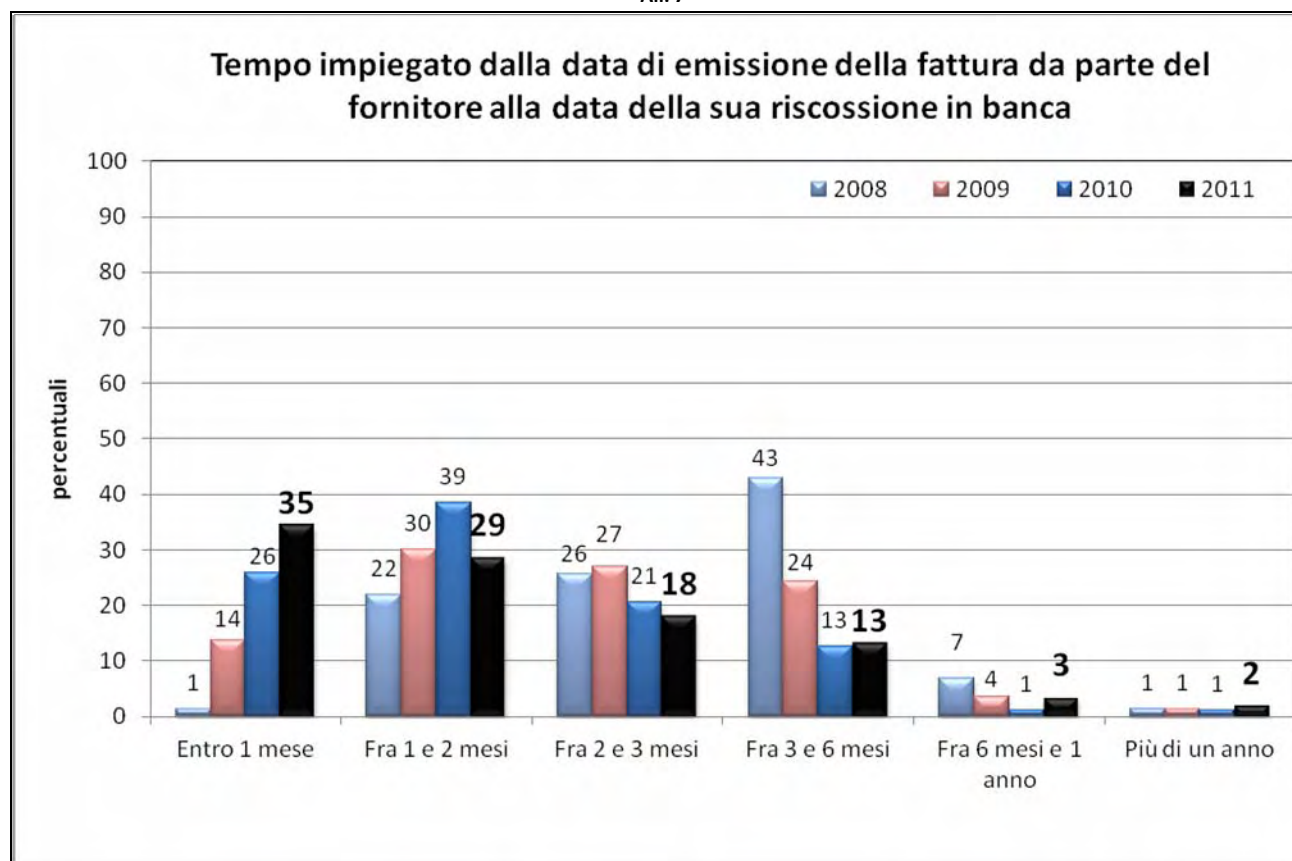
SITUAZIONE PATRIMONIALE AL 31/12/2011					
UNIVERSITA'/POLICLINICO					
Attività	Consistenza		Variazioni		Consistenza
	AL 01-01-2011	In aumento	In diminuzione	AL 31-12-2011	
Disponibilità liquide					
Fondo di cassa c/c bancario	61.039.764,08	330.345.817,42	279.655.258,59	111.730.322,91	
Fondo di cassa c/c postali	31.319,14		27.949,47	3.369,67	
Totale	61.071.083,22	330.345.817,42	279.683.208,06	111.733.692,58	
Crediti					
Crediti	39.185.111,49	14.393.277,43	17.072.962,77	36.505.426,15	
Titoli e valori					
Partecipazioni in altri Enti e organismi	0,00				
Titoli emessi o garantiti dallo Stato ed assimilati	102.102,48		1.102,48	101.000,00	
Altri titoli di credito	6.955,18		1.944,54	5.010,64	
Totale	109.057,66		3.047,02	106.010,64	
Terreni e Fabbricati					
Fabbricati	181.430.905,07				
Terreni agricoli	624.750,80				
Totale	182.055.655,87	22.321.590,92		204.377.246,79	
Altri beni					
Altri beni mobili	34.524,95		1.179,01	33.345,94	
Impianti, attrezzature e macchinari	150.303.375,31	613.485,65	44.496,53	150.872.364,43	
Automezzi	669.438,73		4.020,00	665.418,73	
Mobili, arredi e macchine d'ufficio	27.281.351,36	469.894,99	60.849,42	27.690.396,93	
Materiale bibliografico	20.036.743,78	183.905,02		20.220.648,80	
Collezioni scientifiche	85.666,75			85.666,75	
Totale	198.411.100,88	367.060.685,77	296.759.217,85	199.567.841,58	
Totale Attività					
	480.832.009,12			552.290.217,74	
Passività					
Debiti	Consistenza		Variazioni		Consistenza
	AL 01-01-2009	In aumento	In diminuzione	AL 31-12-2009	
Debiti	96.379.028,06	91.121.431,99	42.479.757,72	145.020.702,33	
Debiti bancari e finanziari					
Mutui passivi	13.846.090,48		1.499.853,98	12.346.236,50	
Debiti diversi bancari e finanziari		0,00			
Totale	13.846.090,48	0,00	1.499.853,98	12.346.236,50	
Totale Passività					
	110.225.118,54	91.121.431,99	43.979.611,70	157.366.938,83	
Patrimonio netto					
	370.606.890,58	275.939.253,78	252.779.606,15	394.923.278,91	
Tot. Patrim.netto + Passività	480.832.009,12	367.060.685,77	296.759.217,85	552.290.217,74	

SITUAZIONE PATRIMONIALE AL 31/12/2011					
GENERALE					
Attività	Consistenza	Variazioni		Consistenza	
	AL 01-01-2011	In aumento	In diminuzione	AL 31-12-2011	
Disponibilità liquide					
Fondo di cassa	75.230.620,30	342.322.170,78	291.036.305,66	126.516.485,42	
Crediti					
Crediti	54.497.543,64	15.186.841,28	17.072.962,77	52.611.422,15	
Titoli e valori					
Partecipazioni in altri Enti e organismi					
Titoli emessi o garantiti dallo Stato ed assimilati	102.102,48	0,00	1.102,48	101.000,00	
Altri titoli di credito	6.955,18	0,00	1.944,54	5.010,64	
Totale	109.057,66	0,00	3.047,02	106.010,64	
Terreni e Fabbricati					
Fabbricati	181.430.905,07	0,00	0,00	0,00	
Terreni agricoli	624.750,80	0,00	0,00	0,00	
Totale	182.055.655,87	22.321.590,92	0,00	204.377.246,79	
Altri beni					
Altri beni mobili	123.716,25	9.213,24	1.468,01	131.461,48	
Impianti, attrezzature e macchinari	204.102.124,54	1.071.629,06	1.542.363,74	203.631.389,86	
Automezzi	1.043.581,39	0,00	4.779,64	1.038.801,75	
Mobili, arredi e macchine d'ufficio	41.866.537,80	919.257,34	748.600,39	42.037.194,75	
Materiale bibliografico	40.713.190,82	385.945,38	0,00	41.099.136,20	
Collezioni scientifiche	175.138,57	760,99	0,00	175.899,56	
Totale	288.024.289,37	2.386.806,01	2.297.211,78	288.113.883,60	
Totale Attività	599.917.166,84	382.217.408,99	310.409.527,23	671.725.048,60	
Passività					
Debiti					
Debiti	102.720.042,97	91.990.518,10	42.479.757,72	152.230.803,35	
Debiti bancari e finanziari					
Mutui passivi	13.846.090,48	0,00	1.499.853,98	12.346.236,50	
Debiti diversi bancari e finanziari					
Totale	13.846.090,48	0,00	1.499.853,98	12.346.236,50	
Totale Passività	116.566.133,45	91.990.518,10	43.979.611,70	164.577.039,85	
Patrimonio netto	483.351.033,39	290.226.890,89	266.429.915,53	507.148.008,75	
Tot. Patrim.netto + Passività	599.917.166,84	382.217.408,99	310.409.527,23	671.725.048,60	

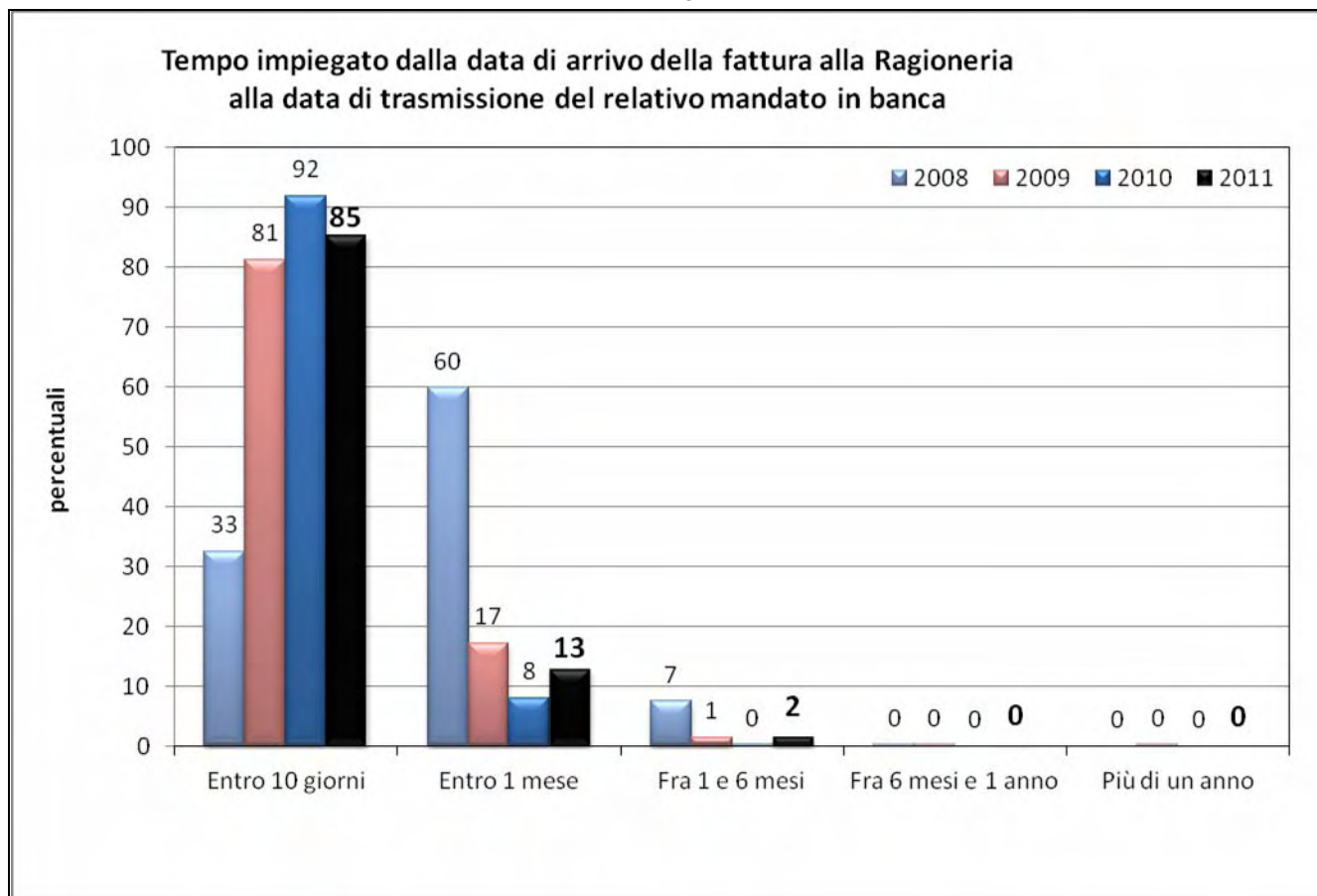
\$DKW	68787	*	UNICREDIT S.P.A.	21/03/12 10:29:47
VECA 9	UCB PROD	*	VERIFICA DI CASSA	VER 1
INMA 1	INRE 2	INPR 3	RAMA 6	RIDO
Ente 9050721	UNIVERSITA'	DI MESSINA		Esercizio 2011
	E N T R A T E			Conto di Fatto
Fondo di Cassa dell'Esercizio 2010				61.039.764,08
Reversali Emesse		330.345.817,42		
Di cui Riscosse				330.345.817,42
	da Riscuotere			
	a Copertura			
Riscossioni da Regolarizzare con Reversali				391.385.581,50
Totale delle Entrate				
	U S C I T E		Conto di Fatto	
Deficenza di Cassa dell'Esercizio 2010				
Mandati Emessi		279.655.258,59		
Di cui Pagati				279.655.258,59
	da Pagare			
	a Copertura			
Pagamenti da Regolarizzare con Mandati				279.655.258,59
Totale delle Uscite				
Saldo Risultante dal Conto di Fatto				111.730.322,91
9014 PF7(- MAPPA) PF8(+ MAPPA) PF5(- LISTA) PF6(+ LISTA)				

Unicredit S.P.A.
 MESSINA GARIBALDI B
 Via Garibaldi, 102-Corona del Porto Is.3
 98122 Messina (ME)



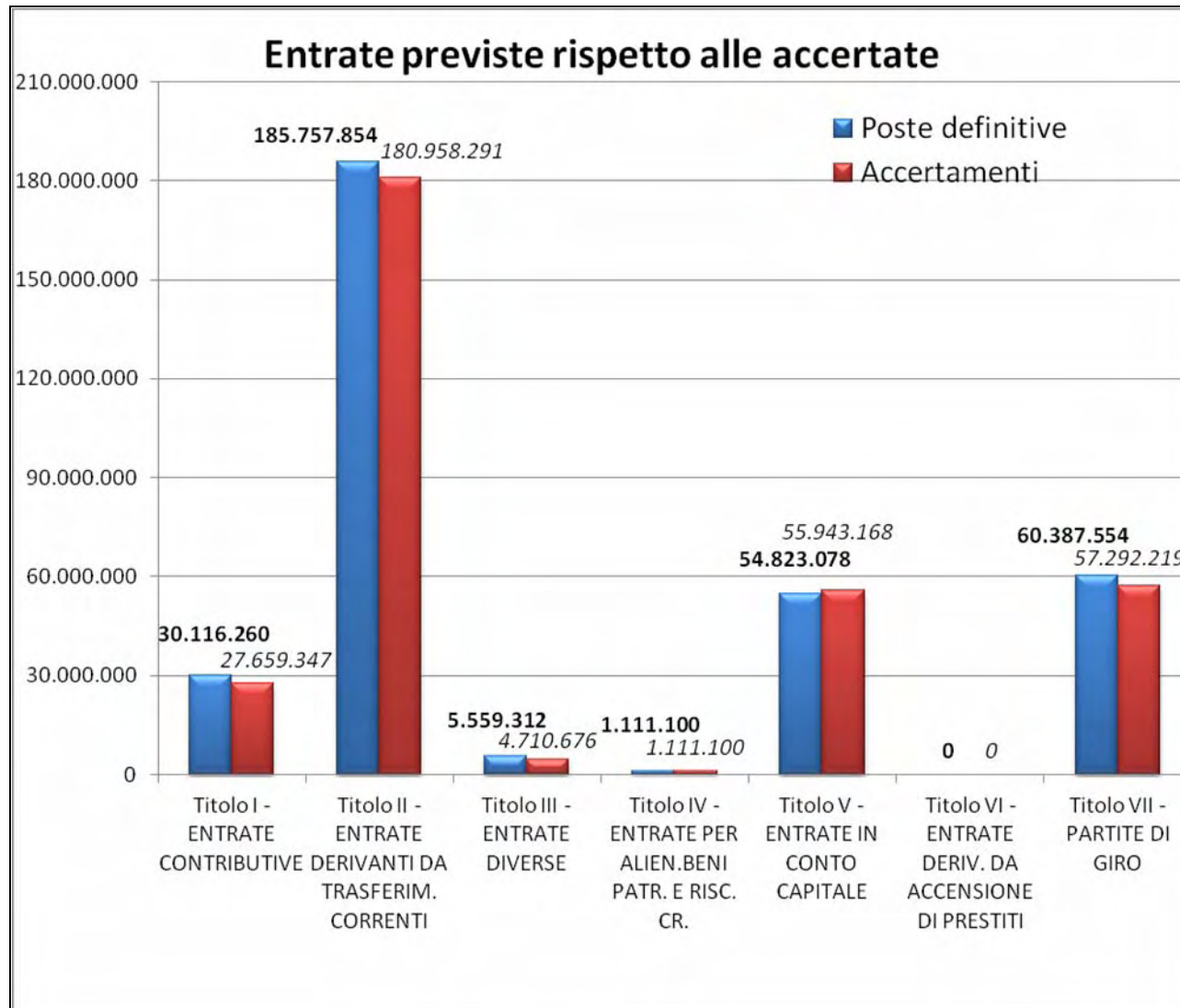


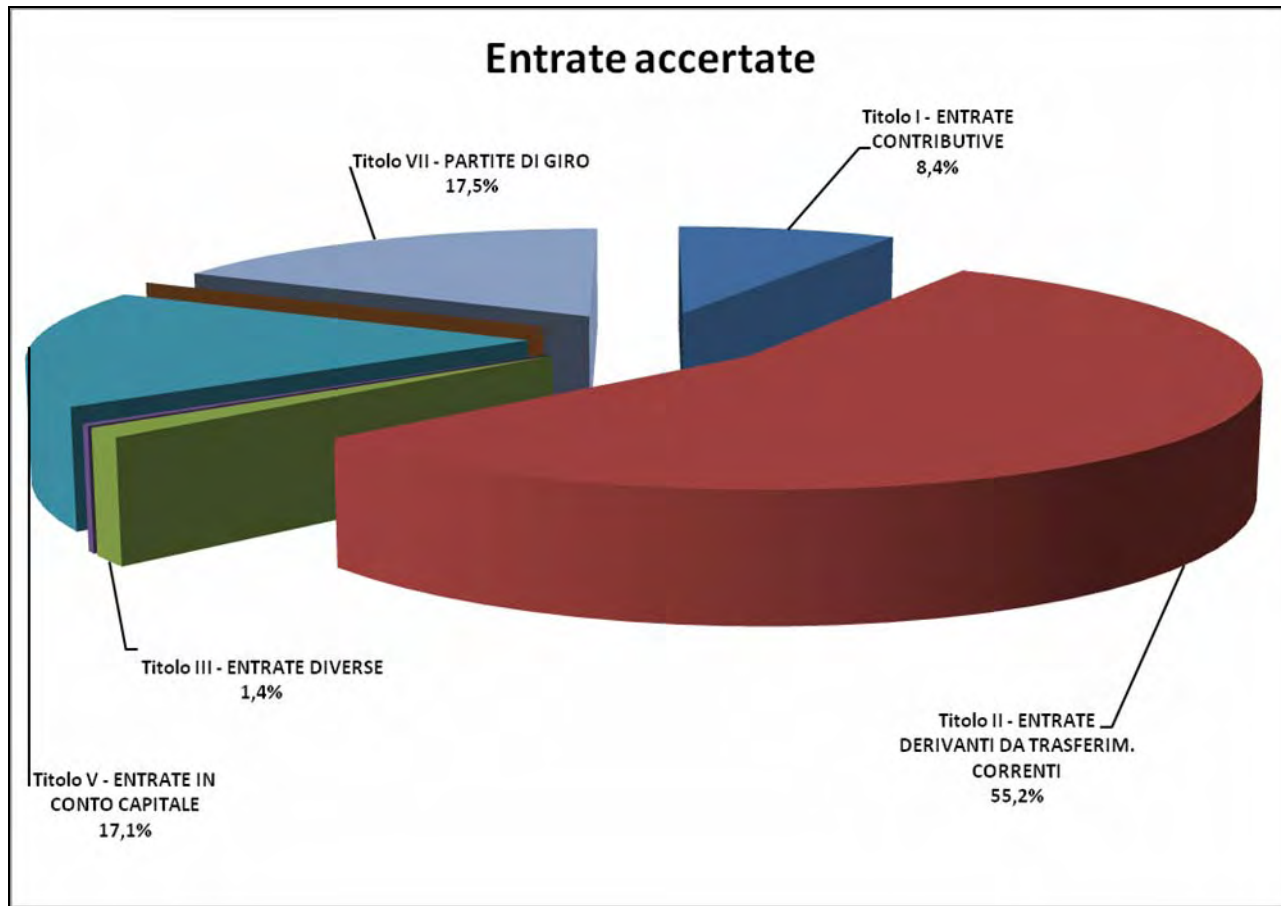
Viene rappresentata la distribuzione dei tempi solari che intercorrono fra l'emissione delle fatture da parte dei fornitori dell'Università e quando gli stessi procedono al relativo incasso bancario. I risultati sono comprensivi anche di fattori che non sono addebitabili all'Università, come il tempo che il fornitore impiega per trasmettere la fattura all'Università e quello che la banca impiega per procedere all'eventuale accredito. Nel 2011 il 35% dei fornitori dell'Ateneo ha incassato entro un mese mentre era solo il 26% nel 2009. Ciò rappresenta un miglioramento del 9%. Globalmente nel giro dei primi tre mesi, nel 2010 il 86% ha proceduto all'incasso, mentre nel 2011 è stato 82% con un peggioramento del 4%. Da notare un aumento dei mandati incagliati: il 5% è pagato dopo 6 mesi.

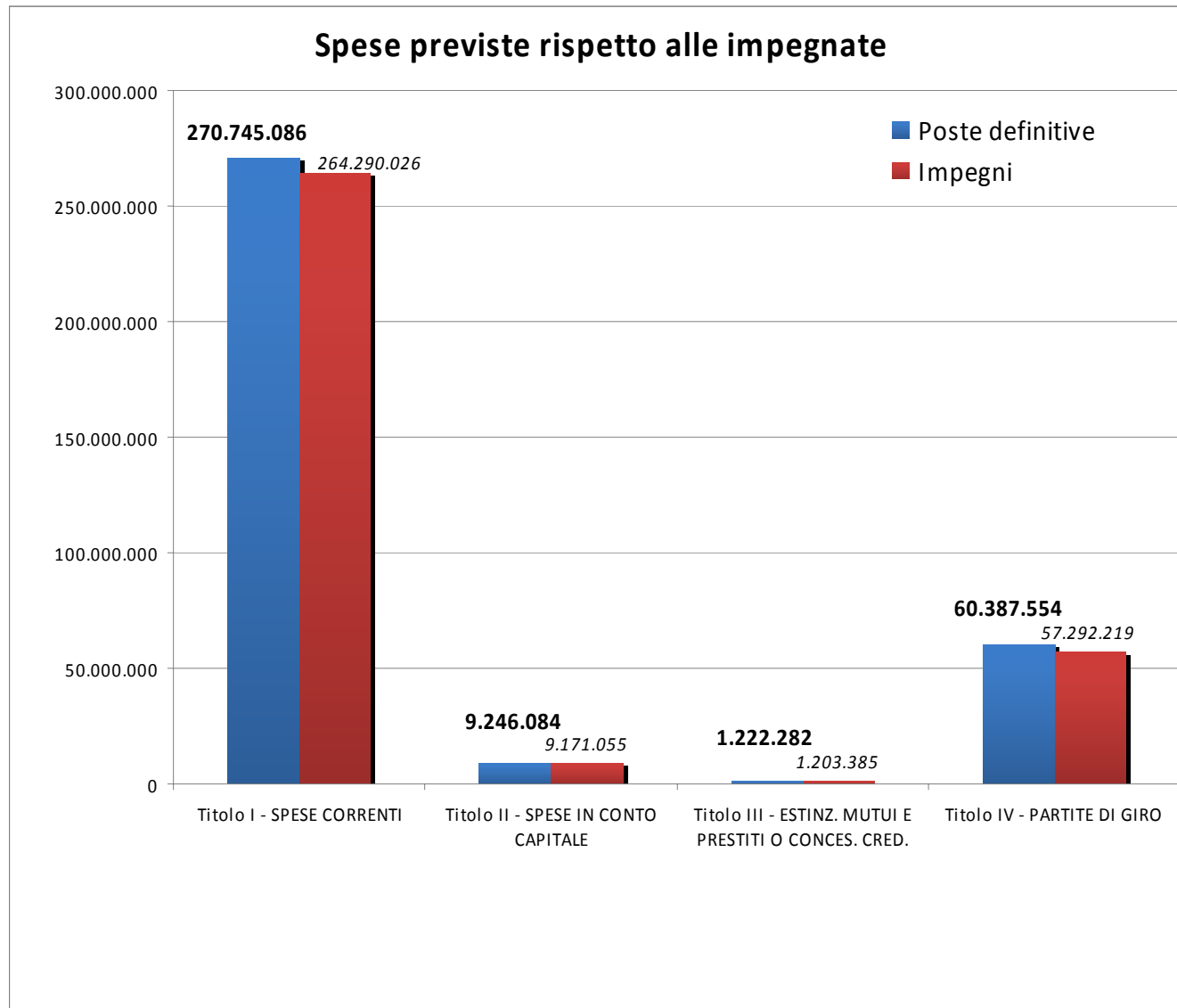


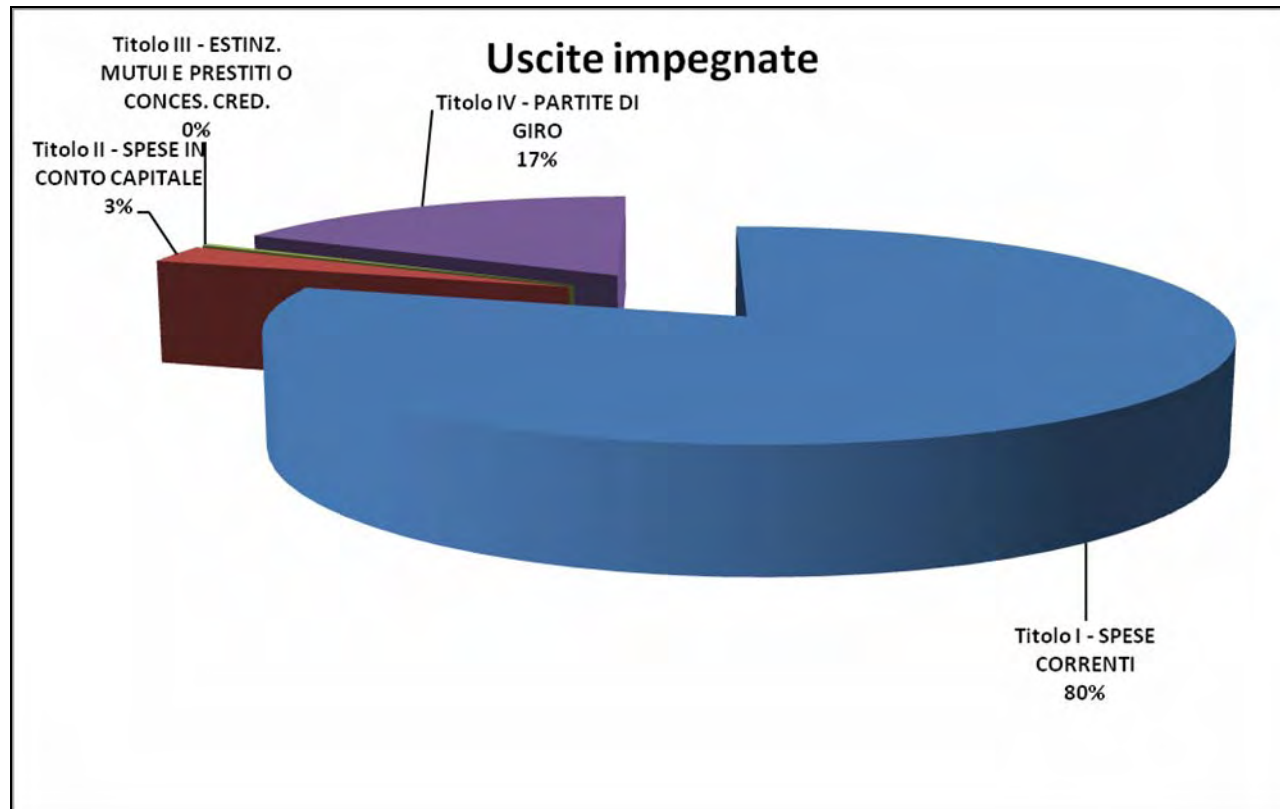
Viene rappresentata la distribuzione dei tempi solari che la Direzione Bilancio e Finanze impiega dal momento in cui prende in carico la fattura fino a quando il relativo mandato viene trasmesso in Banca per l'effettivo pagamento al fornitore.

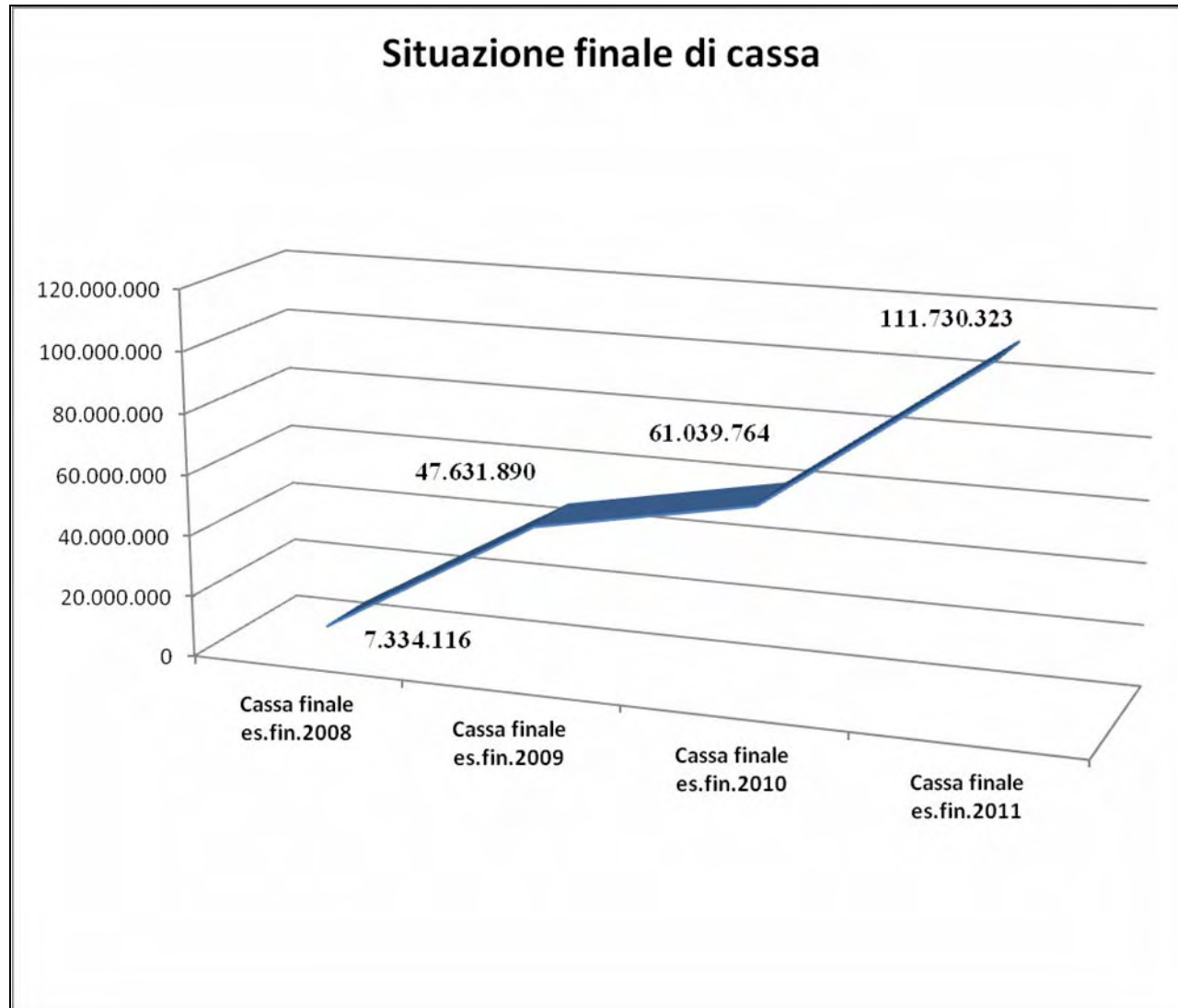
Nel 2011 85% delle fatture viene evasa nel giro di 10 giorni solari, mentre era il 92% nel 2010, con un peggioramento del 7%.

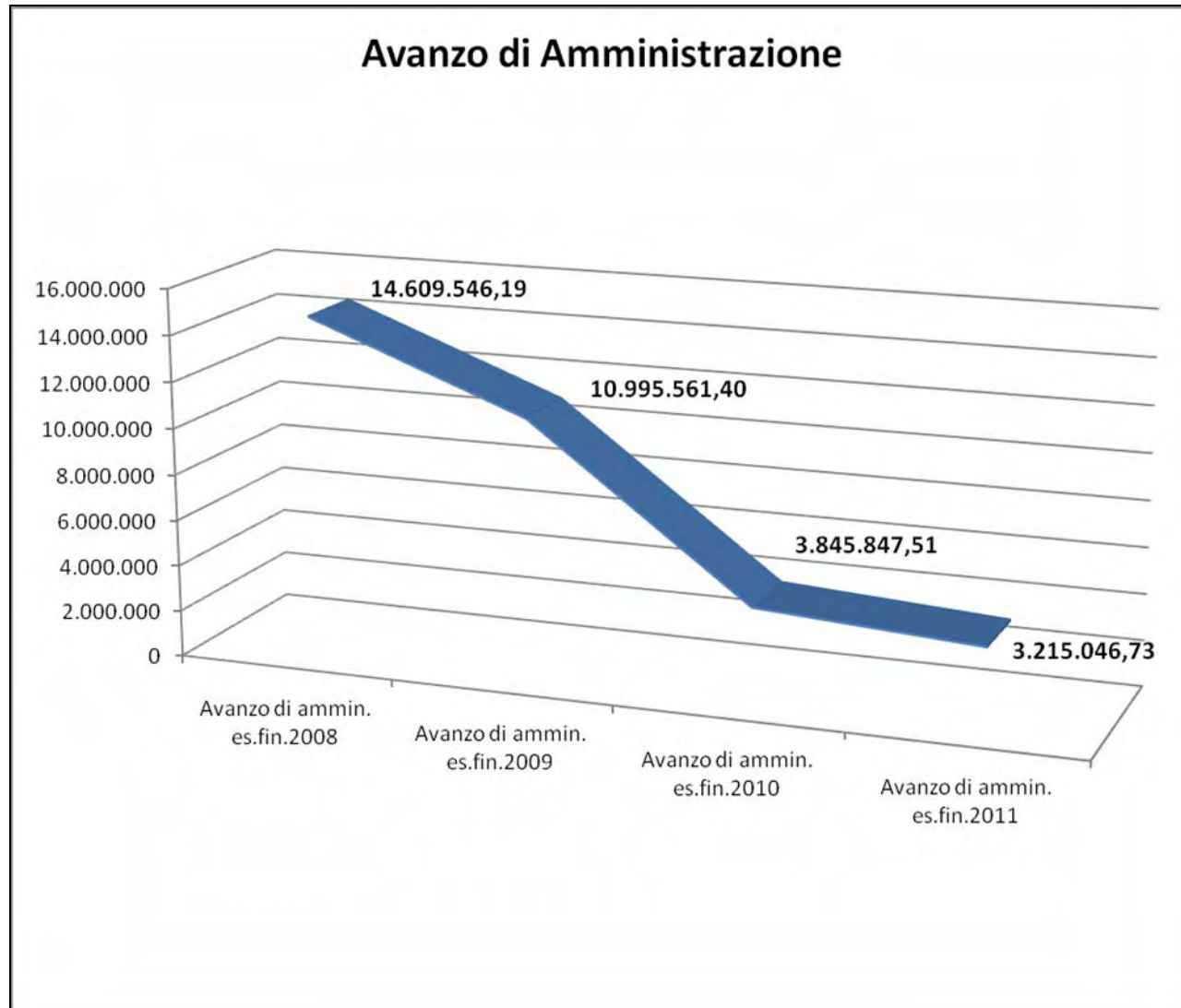






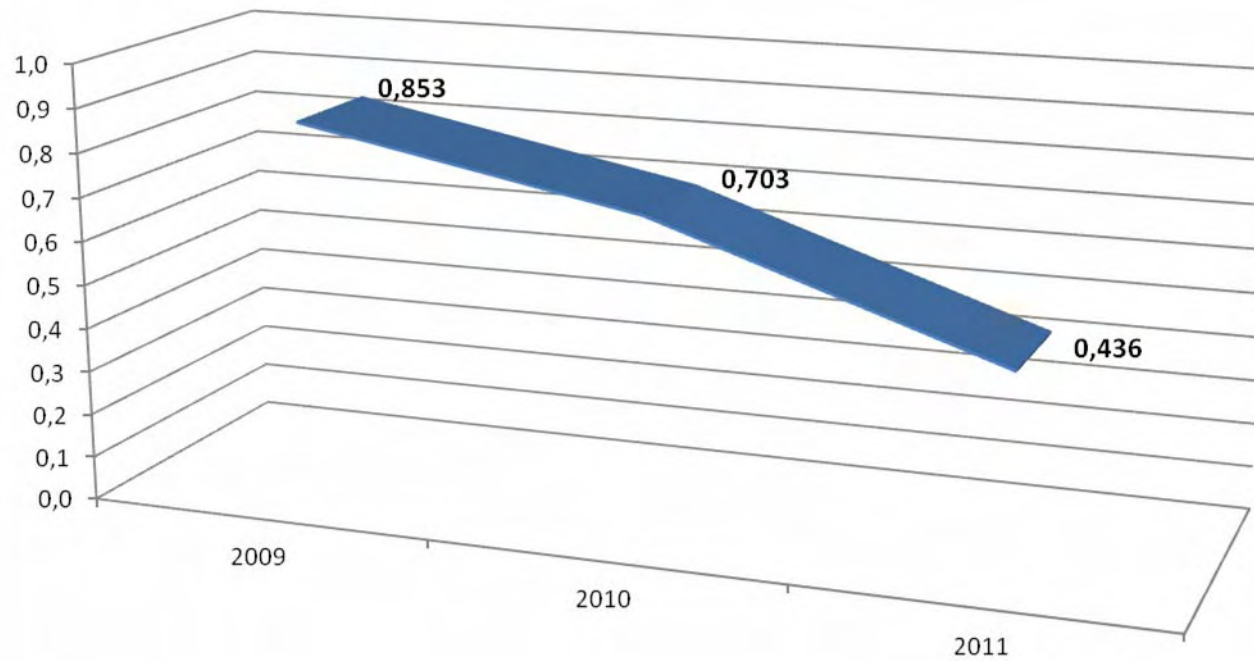




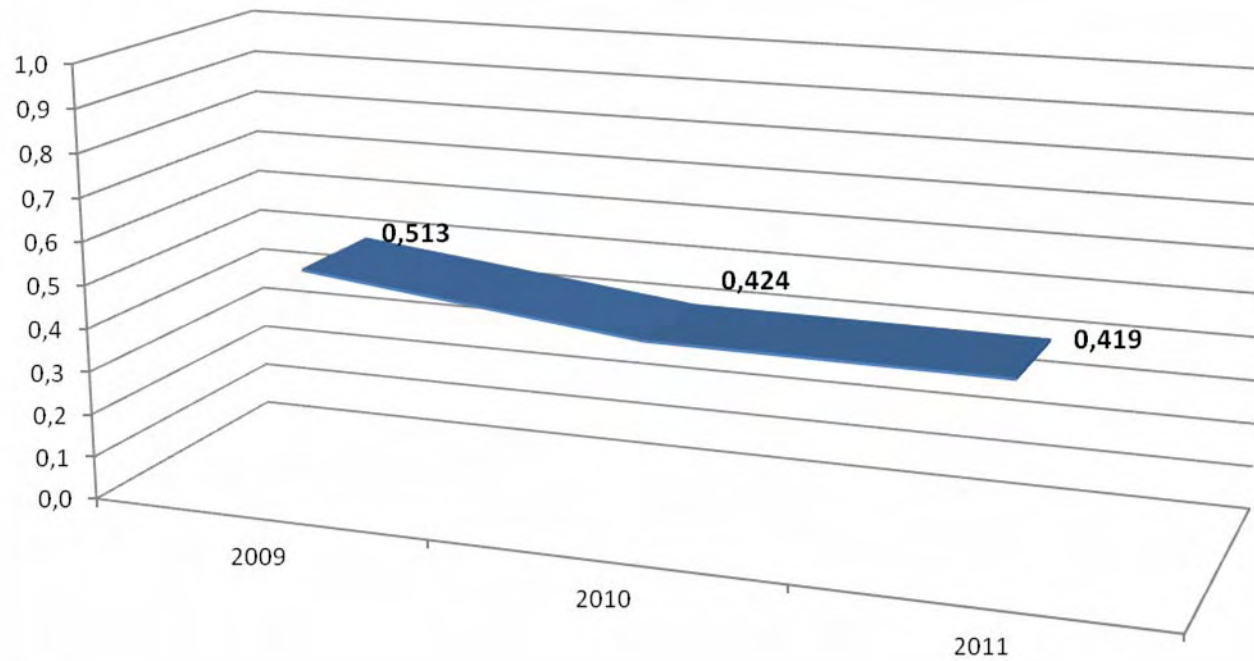


Indici	2009	2010	2011	% Var 10/09	% Var 11/10	% Var 11/09
Indici di capacità previsionali						
Riscossioni di competenza / Accertamenti	0,894	0,917	0,956	2,6	4,2	7,0
Pagamenti di competenza / Impegni	0,883	0,842	0,726	-4,6	-13,8	-17,8
Accertamenti / Previsioni definitive	0,972	0,962	0,970	-1,1	0,9	-0,2
Impegni / Previsioni definitive	0,953	0,960	0,972	0,7	1,2	1,9
Indici di gestione finanziaria						
Indice di adattabilità delle previsioni: Previsione iniziale / Previsione definitiva	0,951	0,870	0,821	-8,5	-5,6	-13,7
Equilibrio di cassa: Totale Pagamenti / (Cassa iniziale + Riscossioni)	0,872	0,832	0,715	-4,6	-14,1	-18,1
Indici di gestione residui						
Riscossioni in c/residui / Residui attivi iniziali	0,853	0,703	0,436	-17,6	-38,0	-48,9
Pagamenti in c/residui / Residui passivi iniziali	0,513	0,424	0,419	-17,5	-1,2	-18,5

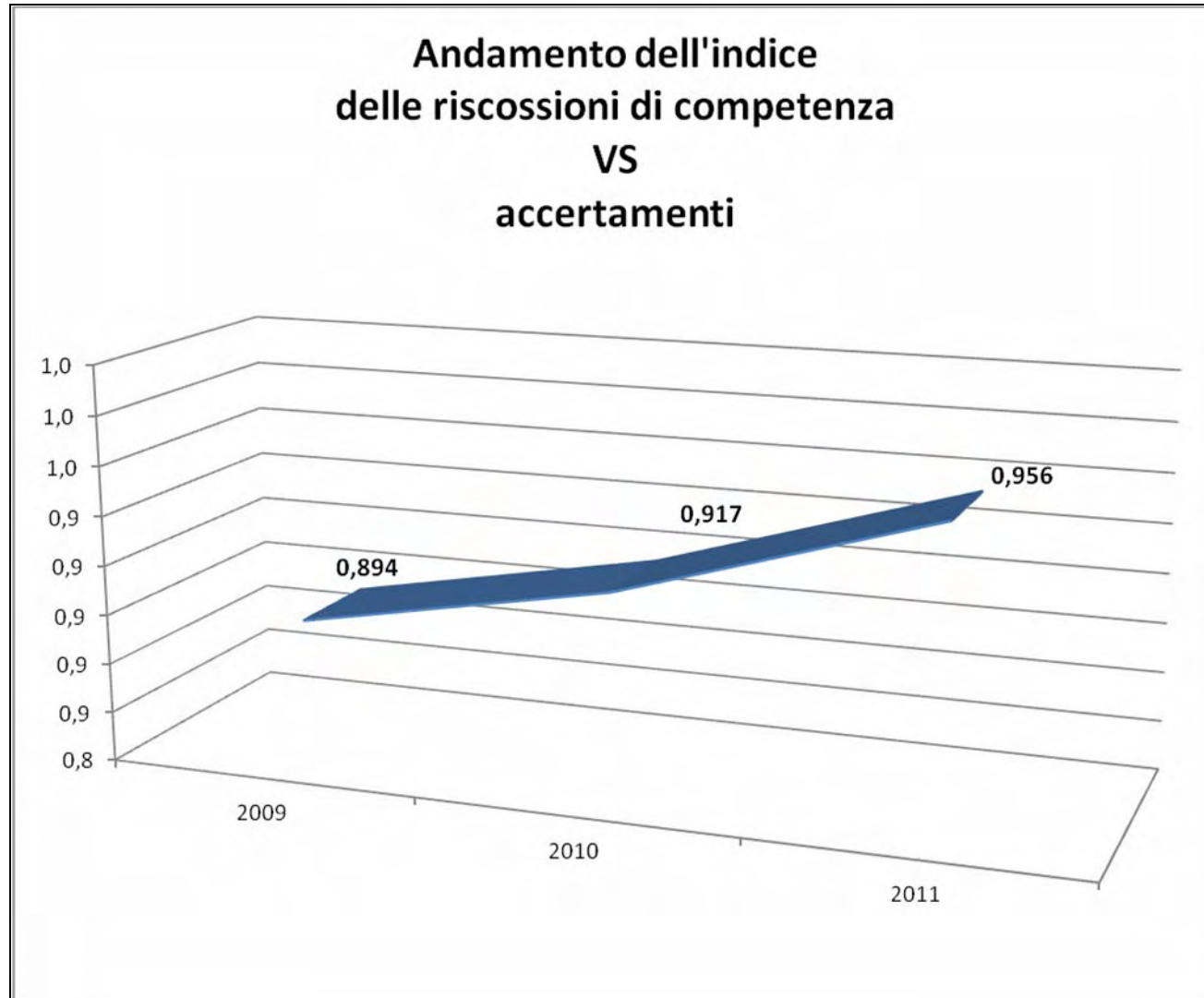
Andamento dell'indice delle riscossioni in c/residui VS residui attivi iniziali



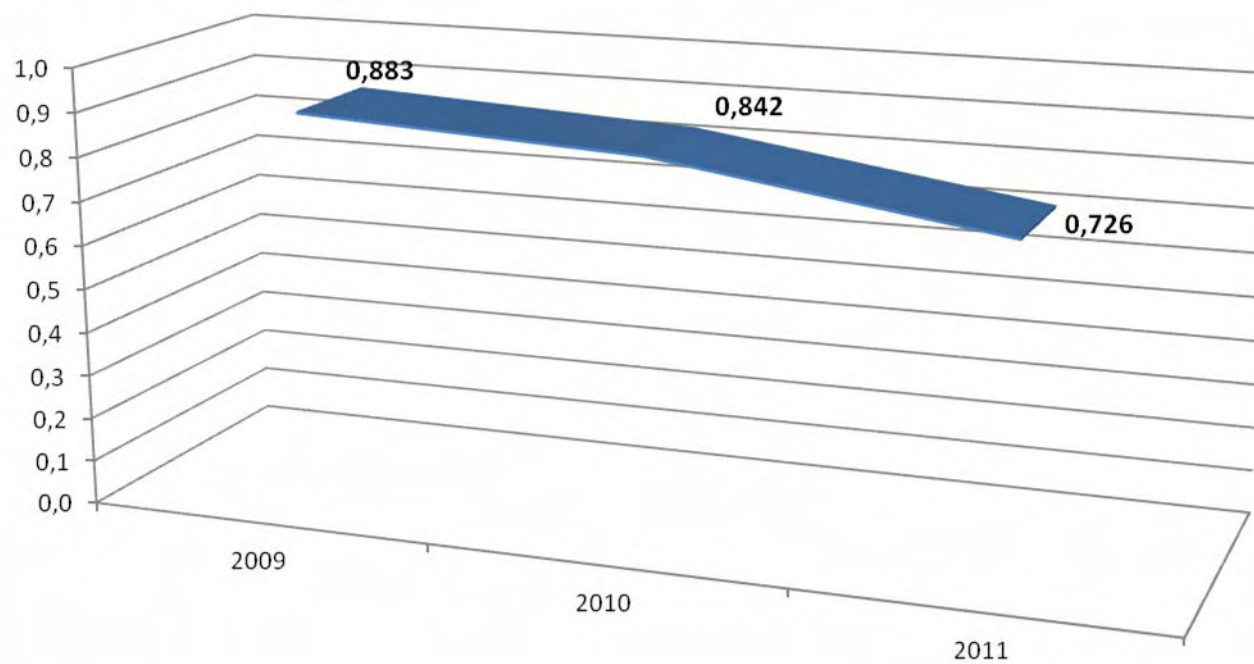
Andamento dell'indice dei pagamenti in c/residui VS residui passivi iniziali



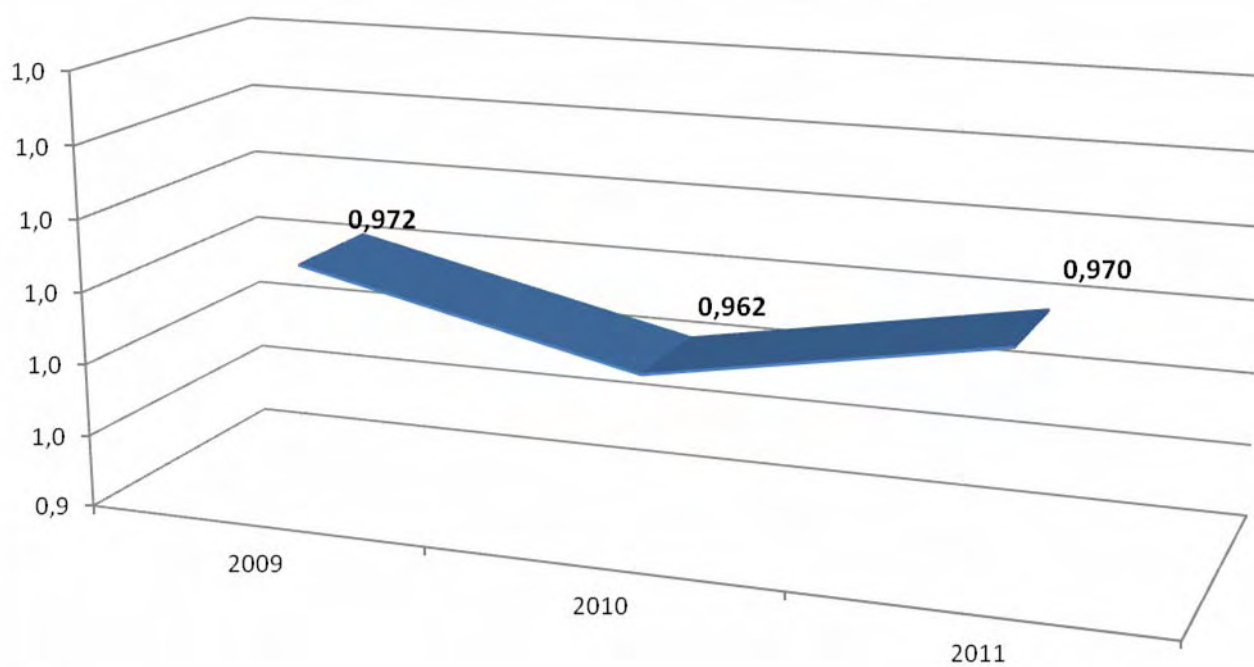
Andamento dell'indice delle riscossioni di competenza VS accertamenti



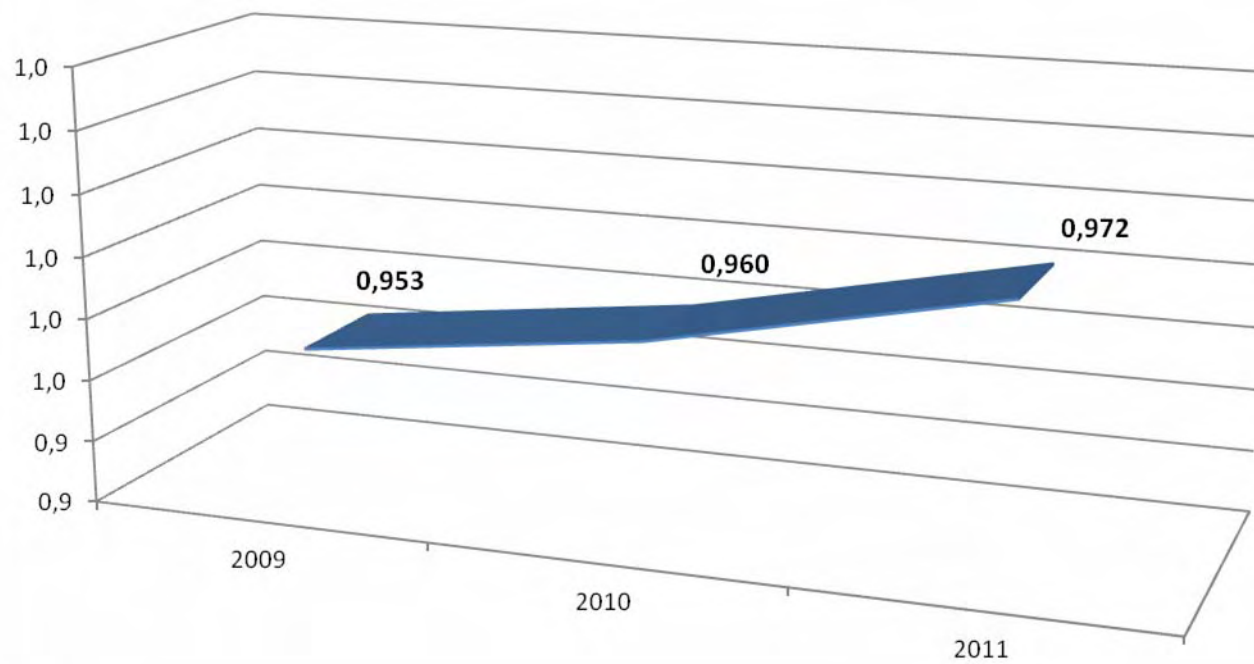
Andamento dell'indice dei pagamenti di competenza VS impegni



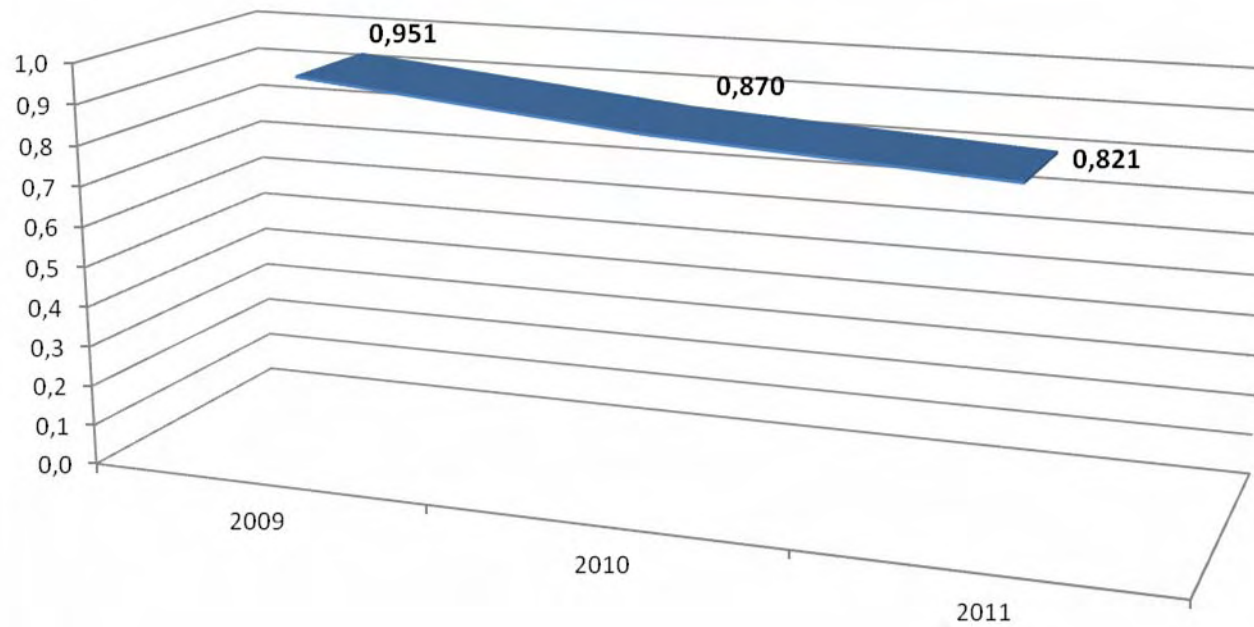
Andamento dell'indice degli accertamenti di competenza VS previsioni definitive in entrata



Andamento dell'indice degli impegni di competenza VS previsioni definitive in uscita



**Andamento dell'indice di adattabilità delle previsioni:
Previsione iniziale
VS
Previsione definitiva**



**Andamento dell'indice di equilibrio di cassa:
Totale Pagamenti
VS
Cassa iniziale + Riscossioni**

