



UNIVERSITA' DEGLI STUDI DI MESSINA
Unità Speciale dei Servizi Tecnici

Oggetto: Sopralluogo effettuato in data 14/10/2015 presso l'ex Monastero S. Anna Comune di Piazza Armerina Provincia di Enna, già destinato a sede didattica Universitaria per il corso di Scienze Infermieristiche.

Documentazione Fotografica del 14/10/2015



**Ingresso Principale
ex Monastero S. Anna
Comune di Piazza Armerina (EN)**



INGRESSO PRINCIPALE



Foto 4



RAMPA DISABILI INGRESSO PRINCIPALE

Foto 5



GRADINI INGRESSO PRINCIPALE

Foto 6



GRADINI INGRESSO PRINCIPALE

Foto 7



USCITA DI EMERGENZA EX CHIESA SU VIA S. ANNA



Foto 8

USCITA DI EMERGENZA EX CHIESA SU VIA S. ANNA




Foto 9

PROSPETTO INTERNO



Foto 10

CHIOSTRO INTERNO




Foto 11

PARTICOLARE CONNESSIONE ELETTRICA PRIVA DI CAVIDOTTO



RINGHIERA DI PROTEZIONE PARAPETTO DI ALTEZZA INSUFFICIENTE



PRESENZA DI UMIDITA ALLE PARETI SOPRA IL RIVESTIMENTO



Foto 14

PRESENZA DI UMIDITA ALLE PARETI SOPRA IL RIVESTIMENTO



Foto 15

Foto 16



PORZIONE DI ZOCCOLINO MANCANTE ED INTONACO DEGRADATO

Foto 17



SCALA PIANO TERRAPIANO PRIMO

Foto 18



EX CHIESA DI S. ANNA ADIBITA AD AULA (circa 115 posti)

Foto 19



Foto 20



EX CHIESA DI S. ANNA ADIBITA AD AULA (circa 115 posti)

Foto 21



Foto 22



EX CHIESA DI S. ANNA ADIBITA AD AULA (circa 115 posti)

Foto 23



Foto 24



EX CHIESA DI S. ANNA ADIBITA AD AULA (circa 115 posti – unica uscita di emergenza)

Foto 25



SCALA INTERNA IN LEGNO

Foto 26



PARAPETTO FINESTRA IN MURATURA BASSO(h 65 cm)



Foto 27

Foto 28




SCALA INTERNA IN MARMO PRIVA DI BANDE ANTISCIVOLO

Foto 29



PARAPETTO FINESTRA IN MURATURA BASSO (h 65 cm)

Foto 30



CONDUTTORI ELETTRICI E/O DI SEGNALE NON CONNESSI

Foto 31





Foto 32

AULA SECONDO PIANO 90 POSTI



Foto 33

AULA SECONDO PIANO 90 POSTI – PERTINENZA ESTERNA USCITA DI EMERGENZA



Foto 34


AULA SECONDO PIANO 90 POSTI – PERTINENZA ESTERNA USCITA DI EMERGENZA



Foto 35

INTERRUTTORI IMPIANTO DI ILLUMINAZIONE PRIVI DI PLACCA


Foto 36



PRESA IMPIANTO ELETTRICI PRIVA DI PLACCA – (AULA SECONDO PIANO 90 POSTI)

Foto 37





CONDUTTORI ELETTRICI E/O DI SEGNALE NON CONNESSI



PIANO DI EVACUAZIONE SECONDO PIANO USCITA AULA 90 POSTI




Foto 40

PERCORSO USCITA DI EREMGENZA AULA 90 POSTI SECONDO PIANO



Foto 41

PORZIONE DI PARETE CON INTONACO DEGRADATO PIANO TERRA



Foto 42

PORZIONE DI PARETE CON INTONACO DEGRADATO PIANO TERRA



Foto 43



Foto 44

GRUPPO MISURA ENERGIA ELETTRICA CON CAVI PRIVI DI CAVIDOTTO DI PROTEZIONE

Foto 45



AULA 90 POSTI PIANO 2° – PARAPETTO FINESTRA INSUFFICIENTE (ALTEZZA 73 CM)

Foto 46



BAGNO DISABILI PRIVO DI SANITARI A NORMA
E DI AUSILI PER PORTATORI DI ANDICAP