

13 maggio 2021

Gestione dell'accettazione delle candidature/inviti

Gruppo GEA - Cineca

Accettazione delle candidature in GEA

- L'accettazione della candidatura avviene in concomitanza con la creazione delle liste.
- Il presentatore di lista, in fase di inserimento candidati, di fatto invita il candidato a presentarsi per la propria lista
- Il candidato potrà quindi accettare o rifiutare tale invito

Accettazione delle candidature in GEA

Le fasi principali del processo di accettazione della candidatura sono le seguenti:

- Login al sistema
- Selezione del pulsante **Inviti**
- Selezione della candidatura
- Accettazione o rifiuto della candidatura

Accettazione delle candidature in GEA



Università degli studi di



Sottoscrizioni

dal 19/02/2020 al 19/02/2020



Candidature

dal 14/01/2020 al 31/03/2020



Inviti


Totale inviti 1


Selezionare il pulsante Inviti

Accettazione delle candidature in GEA



Le mie candidature

 <p>Lista elettorale: Nome Lista 1 Motto: Motto Lista 1</p>	Presentata da: NomeCognome Presentatore Lista 1	<input type="button" value="Accetta"/> <input type="button" value="Rifiuta"/>
	Organo: CSU - COMITATO PER LO SPORT UNIVERSITARIO Collegio: COLLEGIO UNICO	

 <p>Lista elettorale: Nome Lista 2 Motto: Motto Lista 2</p>	Presentata da: NomeCognome Presentatore Lista 2	<input type="button" value="Accetta"/> <input type="button" value="Rifiuta"/>
	Organo: CDS - CONSIGLIO DEGLI STUDENTI Collegio: COLLEGIO UNICO	

Qualora lo studente riceva due o più candidature su **organi differenti**, potrà accettarle tutte, rifiutarne una o rifiutarle tutte

Accettazione delle candidature in GEA

In caso di accettazione della candidatura per la Lista 1



Cliccando su 'Accetta' compare il messaggio di accettazione

The screenshot displays the "Le mie candidature" (My candidacies) page. A modal dialog box is open in the center, asking for confirmation: "Vuoi accettare la candidatura nella 'Lista 1' per l'organo CSU - COMITATO PER LO SPORT UNIVERSITARIO su 'COLLEGIO UNICO'?" with "OK" and "Annulla" buttons. Below the dialog, two candidate entries are visible. The first entry is for "Lista 1" of the "CSU - COMITATO PER LO SPORT UNIVERSITARIO" in the "COLLEGIO UNICO" collegio. The "Accetta" button for this entry is highlighted with a red square. The second entry is for "Lista 2" of the "CDS - CONSIGLIO DEGLI STUDENTI" in the "COLLEGIO UNICO" collegio. Both entries include the G3A logo, the list name, and the presenter's name and cognome.


Accettazione delle candidature in GEA

G3A GESTIONE ELEZIONI ATENEO &

Università degli studi ☰

< Inviati

Le mie candidature




Lista elettorale:
Nome Lista 1
Motto:
Motto Lista 1

La candidatura risulta confermata

Presentata da: NomeCognome Presentatore Lista 1

Organo: CSU - COMITATO PER LO SPORT UNIVERSITARIO Collegio: COLLEGIO UNICO

Accettata il 05/10/2019 11:51



Lista elettorale:
Nome Lista 2
Motto:
Motto Lista 2

Presentata da: NomeCognome Presentatore Lista 2

Organo: CDS - CONSIGLIO DEGLI STUDENTI Collegio: COLLEGIO UNICO

Accetta Rifiuta

Rifiuto delle candidature in GEA

In caso di rifiuto della candidatura per la Lista 2

The screenshot shows the G3A web application interface. At the top, there is a dark blue header with the G3A logo and the text "GESTIONE ELEZIONI ATENEI". Below the header, a red text overlay reads "Cliccando su 'Rifiuta' compare il messaggio di rifiuto". The main content area is titled "Le mie candidature" and displays two candidate entries. The first entry is for "Lista 1" and the second for "Lista 2". A modal dialog box is open over the first entry, asking "Vuoi accettare la candidatura nella 'Lista 1' per l'organo CSU - COMITATO PER LO SPORT UNIVERSITARIO su 'COLLEGIO UNICO'?" with "OK" and "Annulla" buttons. In the first entry's action area, the "Rifiuta" button is highlighted with a red square. The second entry also has "Accetta" and "Rifiuta" buttons.

G3A GESTIONE ELEZIONI ATENEI

Cliccando su 'Rifiuta' compare il messaggio di rifiuto

< Indietro

Le mie candidature

Vuoi accettare la candidatura nella "Lista 1" per l'organo CSU - COMITATO PER LO SPORT UNIVERSITARIO su "COLLEGIO UNICO"?

OK Annulla

G3A
- GESTIONE ELEZIONI ATENEI -

Lista elettorale:
Lista 1
Motto:
Motto Lista 1

Presentata da: NomeCognome Presentatore Lista 1

Organo: CSU - COMITATO PER LO SPORT UNIVERSITARIO Collegio: COLLEGIO UNICO

Accetta Rifiuta

G3A
- GESTIONE ELEZIONI ATENEI -

Lista elettorale:
Lista 2
Motto:
Motto Lista 2

Presentata da: NomeCognome Presentatore Lista 2

Organo: CDS - CONSIGLIO DEGLI STUDENTI Collegio: COLLEGIO UNICO

Accetta Rifiuta

Rifiuto delle candidature in GEA

G3A GESTIONE ELEZIONI ATENEO 👤

Università degli studi ☰

← INDI

Le mie candidature

G3A GESTIONE ELEZIONI ATENEO

Lista elettorale:
Nome Lista 1
Motto:
Motto Lista 1

Presentata da: NomeCognome Presentatore Lista 1

Organo: CSU - COMITATO PER LO SPORT UNIVERSITARIO Collegio: COLLEGIO UNICO

Accettata il 05/10/2019 11:51

G3A GESTIONE ELEZIONI ATENEO

Lista elettorale:
Nome Lista 2
Motto:
Motto Lista 2

Presentata da: NomeCognome Presentatore Lista 2

Organo: CDS - CONSIGLIO DEGLI STUDENTI Collegio: COLLEGIO UNICO

Riutata il 05/10/2019 12:06

La candidatura risulta rifiutata

Accettazione delle candidature in GEA

- La fase di accettazione/rifiuto di una candidatura risulta così conclusa