



Università degli Studi di Messina



BILANCIO UNICO DI ATENEO DELL'ESERCIZIO 2019 E RELAZIONE SULLA GESTIONE

Il Rettore

*Prof. Salvatore Cuzzocrea**

Il Dirigente

D.A. Organizzazione e Gestione Risorse Finanziarie

*Dott. Pierfrancesco Donato**

Il Direttore Generale

*Avv. Francesco Bonanno**

RELAZIONE SULLA GESTIONE	11
Missione e Visione dell'Ateneo	12
Organizzazione e Governance	14
Comunità accademica	17
PARTE 1: LA GESTIONE	18
Analisi delle Principali Poste di Bilancio	18
Proventi operativi	18
Proventi Propri.....	18
FFO e altri trasferimenti / Contribuzione studentesca.....	21
Costi operativi	25
Costi del personale e altri costi operativi	25
Area extra-caratteristica.....	26
Risultato economico dell'esercizio	26
Indicatori Economico-Finanziari e risultati raggiunti.....	27
a) Spese di Personale (art. 5, D. Lgs. n. 49/2012)	27
b) Spese di Indebitamento (Art. 6, D. Lgs. n. 49/2012)	28
c) Indicatore Sostenibilità Economico - Finanziaria.....	29
Limite ex art. 9 c. 28 L. 122/2010 e art. 1, co. 188 L. 266/05.....	30
Indicatore di tempestività dei pagamenti	30
Indicatore di cui all'art. 5, co. 1 e 1bis, del D.P.R. n. 306/1997	31
Fatti di rilievo intervenuti dopo la chiusura dell'esercizio.....	32
PARTE 2: I RISULTATI	34
ATTIVITÀ DI RICERCA	34

Introduzione	34
Progetti Nazionali.....	39
Progetti Internazionali	41
ATTIVITÀ DI FORMAZIONE.....	44
Offerta formativa	44
Laureati e condizione occupazionale.....	49
Mobilità Internazionale.....	53
Attività di orientamento e tirocinio	56
Diritto allo studio e servizi agli studenti.....	57
TRASFERIMENTO TECNOLOGICO	59
L'attività brevettuale	59
Spin off e Start up	59
Altre attività rilevanti nell'ambito della terza missione	60
Appendice.....	63
Riscontro alle osservazioni del Nucleo di Valutazione sul Bilancio Unico d'Ateneo per il 2018.....	63
Disponibilità liquide.....	63
Debiti	65
Conto economico	66
Indicatore della tempestività dei rimborsi.....	68
BILANCIO UNICO D'ATENEO D'ESERCIZIO 2019	70
NOTA INTEGRATIVA	76
Premessa	76
CRITERI DI VALUTAZIONE.....	78

Immobilizzazioni immateriali.....	78
Immobilizzazioni materiali	80
Immobilizzazioni finanziarie	88
Rimanenze	89
Crediti e debiti.....	90
Disponibilità liquide.....	91
Ratei e risconti.....	91
Patrimonio Netto	92
Fondi per rischi ed oneri.....	93
Fondo Trattamento di fine rapporto di lavoro (TFR).....	93
Costi e Ricavi	93
Imposte sul reddito.....	94
Garanzie, Impegni, Beni di Terzi e Rischi.....	95
Variazioni ai principi di valutazione in conseguenza della modifica del D.I. 394/2017 ed effetti sulle poste di bilancio.....	95
ANALISI DELLE VOCI DELLO STATO PATRIMONIALE.....	95
ATTIVITÀ	95
A. IMMOBILIZZAZIONI	96
A. I. Immobilizzazioni Immateriali.....	97
A.II. Immobilizzazioni Materiali	97
A.II.1 Terreni e Fabbricati.....	97
A.II.2 Impianti e Attrezzature.....	98
A.II.4 Patrimonio librario, opere d'arte, d'antiquariato e museali	99
A.II.5 Mobili e Arredi	99
A.II.6 Immobilizzazioni in corso e acconti.....	99

A.II.6. Altre Immobilizzazioni materiali	100
B. ATTIVO CIRCOLANTE	111
B.II.1 Crediti verso MIUR e altre Amministrazioni centrali.....	114
B.II.2 Crediti verso Regioni e Province Autonome	115
B.II.3 Crediti verso altre Amministrazioni locali	117
B.II.4 Crediti verso l'Unione Europea e altri Organismi Internazionali.....	117
B.II.5 Crediti verso l'Università.....	118
B.II.6 Crediti verso studenti per tasse e contributi.....	118
B.II.7 Crediti verso società ed enti controllati.....	119
B.II.8 Crediti verso altri (pubblici).....	120
B.II.9 Crediti verso altri (privati)	121
B.IV Disponibilità Liquide.....	122
C. RATEI E RISCONTI ATTIVI	123
C.1 Ratei e risconti attivi	123
D. Ratei Attivi per Progetti e Ricerche in corso.....	123
D.1 Per progetti e ricerche finanziate e co-finanziate in corso.....	124
PASSIVITÀ	125
A. PATRIMONIO NETTO.....	125
A.I. Fondo di dotazione dell' Ateneo.....	128
A.II Patrimonio vincolato	128
A.II.1 Fondi Vincolati destinati da terzi	128
A.II.2 Fondi Vincolati per decisione degli Organi Istituzionali.....	129
A.II.3 Riserve Vincolate	129
A.III PATRIMONIO NON VINCOLATO.....	130
A.III.1 Risultato gestionale esercizio	130

A.III.2 Risultati gestionali relativi ad esercizi precedenti	130
B. FONDI PER RISCHI ED ONERI	130
D. DEBITI	134
D.1 Mutui e debiti verso Banche	135
D.2 Debiti verso MIUR e Altre Amministrazioni Centrali	135
D.4 Debiti verso altre Amministrazioni locali	136
D.6 Debiti verso Università	136
D.7 Debiti verso Studenti.....	137
D.9 Debiti verso Fornitori	137
D.10 Debiti verso Dipendenti.....	138
D.11 Debiti verso Società ed Enti Controllati	138
D.12 Altri Debiti	138
E. RATEI E RISCONTI PASSIVI E CONTRIBUTI AGLI INVESTIMENTI	140
E.1 Contributi agli investimenti.....	141
E.2 Altri Ratei e Risconti passivi.....	141
F. RATEI E RISCONTI PASSIVI PER PROGETTI E RICERCHE IN CORSO ...	142
F.1 Per progetti e ricerche finanziate e co-finanziate in corso.....	142
CONTI D'ORDINE	143
ANALISI E COMPOSIZIONE DELLE VOCI DI CONTO ECONOMICO	144
A. PROVENTI OPERATIVI.....	145
A.I PROVENTI PROPRI	145
A.I.1 Proventi per la didattica	146
A.I.2 Proventi da Ricerche commissionate e trasferimento tecnologico ..	147
A.I.3 Proventi da Ricerche con finanziamenti competitivi.....	148

A.II CONTRIBUTI	149
A.II.1 Contributi MIUR e altre Amministrazioni centrali.....	150
A.II.2 Contributi Regioni e Province autonome	152
A.II.3 Contributi da altre Amministrazioni locali.....	153
A.II.4 Contributi Unione Europea e dal resto del mondo.....	153
A.II.5 Contributi da Università	153
A.II.6 Contributi da altri (pubblici)	154
A.II.7 Contributi da altri (privati).....	154
A.V. Altri proventi e ricavi diversi.....	155
B) COSTI OPERATIVI.....	156
B. VIII Costi del personale	156
B. IX Costi della gestione corrente.....	159
B.IX.1 Costi per il sostegno degli studenti	160
B.IX.2 Costi per il diritto allo studio	161
B.IX.3 Costi per l'attività editoriale	161
B.IX.4 Trasferimenti a partner di progetti coordinati.....	162
B.IX.5 Acquisto materiale di consumo per laboratori	162
B.IX.7 Acquisto di libri, periodici e materiale bibliografico	162
B. IX.8 Acquisto di servizi e collaborazioni tecnico-gestionali	163
B. IX.9 Acquisto altri materiali.....	165
B.IX.11 Costi per godimento beni di terzi	165
B.IX.12 Altri costi	166
B.X Ammortamenti e svalutazioni	167
B. X.1 Ammortamento immobilizzazioni immateriali	168
B. X.2 Ammortamento immobilizzazioni materiali.....	168

B.X.4 Svalutazione crediti compresi nell'attivo circolante e disponibilità liquide.....	169
B.XI ACCANTONAMENTI PER RISCHI E ONERI.....	169
B.XII ONERI DIVERSI DI GESTIONE.....	171
Contenimento della spesa pubblica: rispetto limiti normativi e versamento somme al Bilancio dello Stato	172
C) PROVENTI E ONERI FINANZIARI	173
C.1. Proventi finanziari	173
C.2. Interessi e altri oneri finanziari	173
D) RETTIFICHE DI VALORE DI ATTIVITÀ FINANZIARIE.....	174
E) PROVENTI E ONERI STRAORDINARI	174
E.1 Proventi.....	175
E.2 Oneri.....	175
RISULTATO PRIMA DELLE IMPOSTE	175
F) IMPOSTE SUL REDDITO DELL'ESERCIZIO CORRENTI, DIFFERITE, ANTICIPATE	175
RISULTATO DELL'ESERCIZIO.....	176
ALTRE INFORMAZIONI.....	176
Eventi successivi	177
Proposta al C.d.A. di destinazione dell'utile/copertura della perdita e ridefinizione delle riserve di patrimonio netto	177
APPENDICE ALLA NOTA INTEGRATIVA.....	179
ALTRI ADEMPIMENTI E PROSPETTI CONTABILI DI NATURA FINANZIARIA.....	179
Rendiconto unico d'Ateneo in contabilità finanziaria con ripartizione spesa per Missioni e Programmi.....	179

Allegato 1 - Rilevazione della tempestività dei pagamenti.....	180
Allegato 2 - Rendiconto unico d'Ateneo in contabilità finanziaria con ripartizione spesa per Missioni e Programmi	182

Relazione sulla Gestione

La presente Relazione, anche attraverso le informazioni di carattere finanziario, intende offrire una visione ampia e integrata che consenta di comprendere tanto l'andamento della gestione, in chiave attuale e prospettica, quanto i risultati raggiunti dall'Ateneo nell'ambito della ricerca, della formazione e del trasferimento tecnologico.

Col presente documento, quindi, acquisito un quadro necessario alla comprensione e all'interpretazione dei valori e delle informazioni risultanti dal bilancio così come richiesto dal d.lgs. n 18/2012 (art. 1 c. 2 lett. c), si intende anche esporre in maniera unitaria i risultati così come previsto dalla l. n. 1/2009 *"Conversione in legge, con modificazioni, del decreto-legge 10 novembre 2008, n. 180, recante disposizioni urgenti per il diritto allo studio, la valorizzazione del merito e la qualità del sistema universitario e della ricerca"* nel disciplinato dell'articolo 3 quater.

Anche per il 2019 l'Ateneo ha, pertanto, deciso di fornire un unico strumento conoscitivo che, per le sue caratteristiche, offre una rendicontazione che integra e completa il ciclo annuale della programmazione, gestione e controllo, evidenziando quanto realizzato con le risorse economiche assegnate e descritte nel Bilancio di Esercizio.

L'Università degli Studi di Messina, fondata nel 1548, vanta oggi più di quattrocento anni di storia e si posiziona ai primi posti tra le Università meridionali statali di grandi dimensioni.

La collocazione dell'Ateneo al centro del Mediterraneo accresce visibilità e competitività e consente di focalizzare la visione strategica su tale caratterizzazione, facendo di partecipazione, innovazione e internazionalizzazione principi fondanti del nuovo ciclo di pianificazione.

“Tradizione e cambiamento al centro del Mediterraneo”

L'Università di Messina è una istituzione pubblica dotata di autonomia, che eredita la tradizione culturale dell'antico Studium messanense generale e la rinnova nella ricerca scientifica e nell'insegnamento, assecondando la vocazione mediterranea ed europea della città e dell'area dello Stretto.

(Art.1 Statuto)

L'Università garantisce il libero esercizio delle attività didattiche e di ricerca scientifica e promuove il diritto allo studio, operando secondo i principi di democraticità, partecipazione, imparzialità, trasparenza ed efficienza.

(Art. 2 Statuto)

Ai tradizionali compiti istituzionali della formazione e della ricerca, l'Ateneo affianca una più ampia visione, per affrontare le sfide che i processi di cambiamento impongono, nel rispetto dei principi della sostenibilità e con un forte orientamento all'innovazione.

L'Università di Messina vuole essere un Ateneo moderno, che riconosce la centralità dello studente, che sia volano di processi di innovazione e risponda alle aspettative di formazione e di crescita, sia dei suoi giovani, sia del territorio in cui insiste. Un'Università che promuova e consenta ai propri docenti una ricerca scientifica libera, plurale e di qualità, che si caratterizzi per una proiezione internazionale e sia luogo d'integrazione e di collaborazione tra docenti e studenti, gli uni e gli altri in costante confronto e scambio di esperienze con il sistema globale della formazione e della ricerca.

(Programma del Magnifico Rettore per il sessennio 2018-24)

In via esemplificativa l'Organizzazione e la Governance dell'Ateneo di Messina possono essere rappresentate dal seguente schema:

<i>Rettore Prorettore vicario Prorettori e Delegati</i>		
<i>Organi di Governo</i>	<i>Organi di Amministrazione e Controllo</i>	<i>Strutture didattiche ed amministrative</i>
Senato Accademico	Direttore Generale	Amministrazione Centrale
Consiglio di Amministrazione	Consiglio degli studenti	Strutture Interdipartimentali di Raccordo
	Collegio di Disciplina	Dipartimenti
	Garante degli studenti, dottorandi e specializzandi	Centri
	Comitato unico di garanzia	SBA
	Nucleo di Valutazione	Altre strutture
	Collegio dei revisori dei conti	
	Presidio della qualità	

Nel 2019 l'Ateneo ha realizzato, in linea con il processo avviato nell'anno precedente, diversi interventi volti ad una rimodulazione dell'assetto organizzativo finalizzata ad una più efficiente razionalizzazione funzionale ed una più efficace interazione di strutture e servizi.

Le Strutture Amministrative Centrali dell'Ateneo al 31.12.2019 risultavano articolate secondo l'elencazione di seguito riportata:

STRUTTURE CENTRALI	
 Rettorato 	<p>Segreteria Generale (Rettorato)</p> <p>CIAM Segreteria Tecnica - <i>Procedure Informatiche e Servizi agli Studenti, Infrastrutture ICT e Rete Di Ateneo</i></p> <p>Unità di Coordinamento Tecnico <i>Pianificazione Strategica, Controllo di Gestione e Reporting</i></p> <p>Unità di Coordinamento Tecnico <i>Analisi dei dati e Sistema di AQ</i></p> <p>Unità Organizzativa <i>Servizio Autonomo di Prevenzione e Protezione</i></p> <p>Unità Organizzativa <i>Comunicazione</i></p>
 Direzione Generale 	<p>Segreteria Generale</p> <p>Segreteria Tecnica <i>Attività Regolatorie</i></p> <p>Unità di Coordinamento Tecnico <i>Supporto Giuridico e Organi Collegiali</i></p> <p>Unità di Coordinamento Tecnico <i>Affari legali e contenzioso</i></p> <p>Dipartimento Amministrativo <i>Organizzazione e Gestione delle Risorse Umane</i></p> <p>Dipartimento Amministrativo <i>Organizzazione e Gestione Risorse Finanziarie</i></p> <p>Dipartimento Amministrativo <i>Servizi Didattici e Alta Formazione</i></p> <p>Dipartimento Amministrativo <i>Attività Negoziale</i></p> <p>Dipartimento Amministrativo <i>Affari Generali</i></p> <p>Dipartimento Amministrativo <i>Ricerca Scientifica e Internazionalizzazione</i></p> <p>Dipartimento Amministrativo <i>Servizi Tecnici</i></p>

L'Ateneo, dal punto di vista didattico e della ricerca, è organizzato oggi in 12 Dipartimenti, 1 Struttura Interdipartimentale di Raccordo e diversi Centri di Servizi e Ricerca.

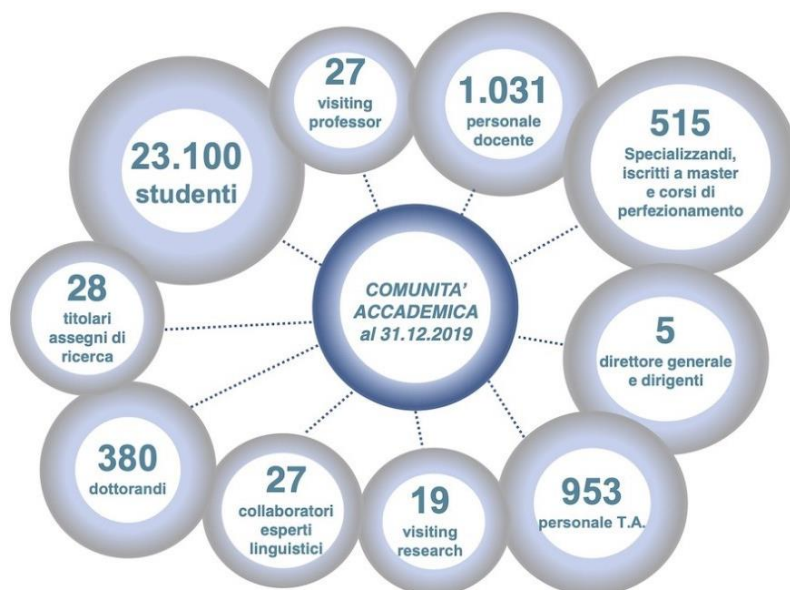
Si distinguono, a tal proposito, strutture decentrate rilevanti quali Dipartimenti e Centri:

STRUTTURE DECENTRATE - DIPARTIMENTI
<i>Dipartimento di Civiltà antiche e moderne</i>
<i>Dipartimento di Economia</i>
<i>Dipartimento di Giurisprudenza</i>
<i>Dipartimento di Ingegneria</i>
<i>Dipartimento di Medicina Clinica e Sperimentale</i>
<i>Dipartimento di Patologia Umana dell'adulto e dell'età evolutiva "Gaetano Barresi"</i>
<i>Dipartimento di Scienze biomediche, odontoiatriche e delle immagini morfologiche e funzionali</i>
<i>Dipartimento di Scienze chimiche, biologiche, farmaceutiche e ambientali</i>
<i>Dipartimento di Scienze cognitive, psicologiche, pedagogiche e degli studi culturali</i>
<i>Dipartimento di Scienze matematiche e informatiche, scienze fisiche e scienze della terra</i>
<i>Dipartimento di Scienze politiche e giuridiche</i>
<i>Dipartimento di Scienze Veterinarie</i>
<i>SIR - Facoltà di Medicina e Chirurgia</i>

STRUTTURE DECENTRATE - CENTRI
<i>Cell Factory</i>
<i>Centro Linguistico d'Ateneo Messinese (CLAM)</i>
<i>Centro per la Migrazione, l'Integrazione Sociale e la Comunicazione Interculturale (CEMI)</i>
<i>Centro Orientamento e Placement d'Ateneo (COP)</i>
<i>Centro Orto Botanico "Pietro Castelli"</i>
<i>Centro di Riabilitazione Medico-Sportiva</i>
<i>Centro di Ricerca e di Intervento Psicologico (CERIP)</i>
<i>Centro Universitario di Studi sui Trasporti (CUST)</i>
<i>Ospedale Veterinario</i>
<i>Sistema Bibliotecario d'Ateneo (SBA)</i>

Comunità accademica

Nel suo complesso, la comunità accademica dell'Università degli Studi di Messina, al 31.12.2019, si compone di circa 23.100 studenti, 380 dottorandi, 515 tra specializzandi e iscritti a Master e Corsi di perfezionamento, 27 *visiting professor*, 19 *visiting research*, 1.031 docenti, 985 unità tra personale T.A. e collaboratori esperti linguistici.



La tabella riportata di seguito offre un dettaglio delle componenti - docenti e personale T.A. - della comunità accademica nel passaggio dal 2018 al 2019.

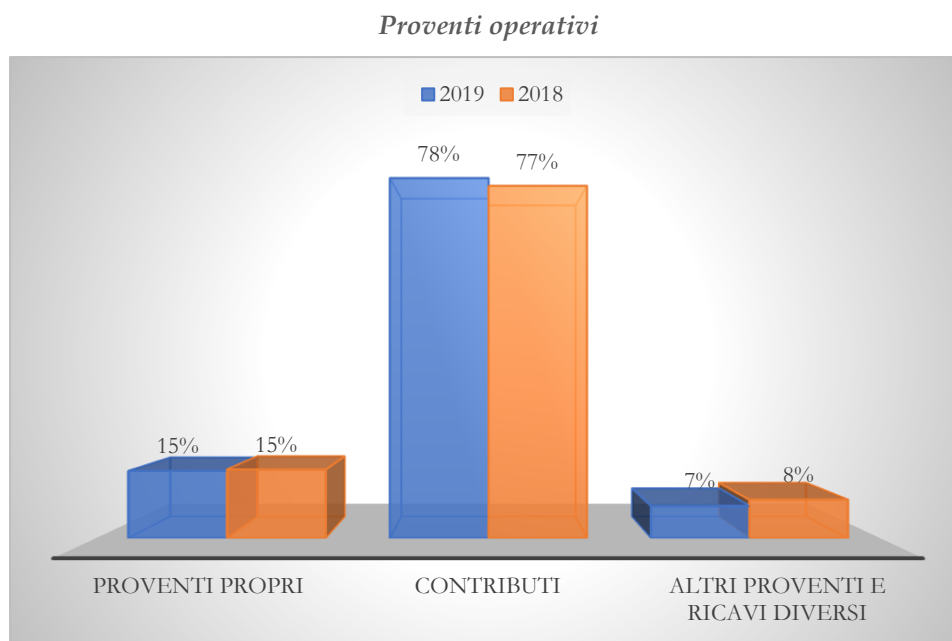
	2019	2018
Prof. Ordinari	267	256
Prof. Associati	373	354
Ricercatori	391	410
Totale Personale Docente	1031	1020
Direttore Generale e Dirigenti	5	5
Personale Tecnico Amministrativo	953	1020
Collaboratori Esperti Linguistici	27	28
Totale Personale Tecnico-Amministrativo	985	1053

PARTE 1: LA GESTIONE

ANALISI DELLE PRINCIPALI POSTE DI BILANCIO

Proventi operativi

In linea con gli esercizi precedenti, i *proventi operativi* dell'Ateneo fanno riferimento a 3 componenti: i *proventi propri* (15%), i *contributi* (78%) e la voce residuale degli *altri proventi e ricavi diversi* (7%). Emerge chiaramente che le somme trasferite dallo Stato e da altri enti pubblici e privati per il funzionamento dell'Ateneo rappresentano la prima e più importante fonte di sostentamento. I proventi propri dell'Ateneo sono in linea con quelli dell'esercizio precedente, mentre si registra una leggera riduzione degli altri proventi e ricavi diversi compensata dall'aumento dei contributi.



Proventi Propri

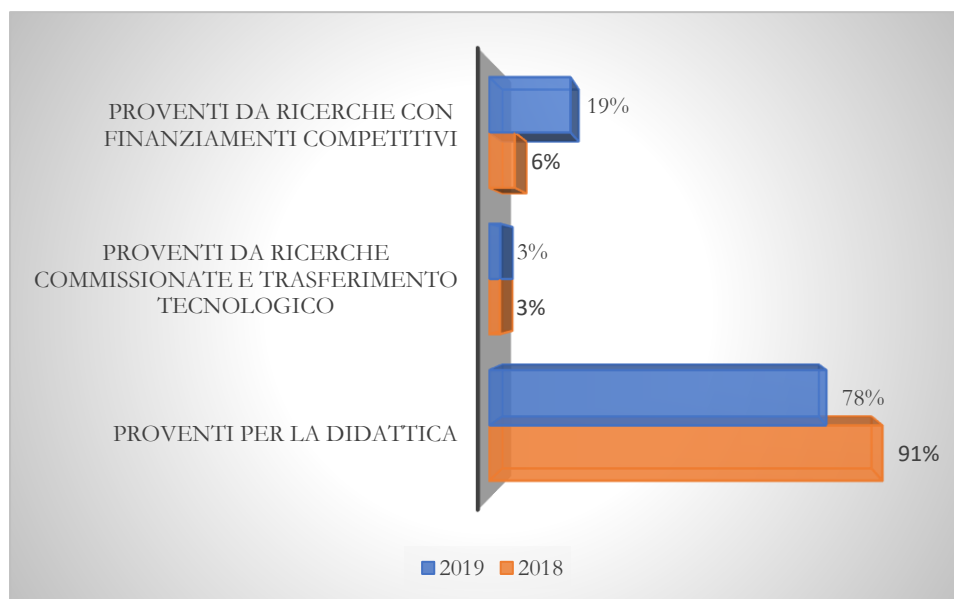
Tra i *Proventi Propri*, quelli per la didattica costituiscono il 78% del totale, con una riduzione di 4,95 milioni di euro rispetto all'anno precedente. Tale

contrazione, oltre ad essere legata ed in parte compensata dall'introduzione della c.d. "No Tax Area", dipende dalle politiche di sostegno e riduzione delle "tasse universitarie" a favore degli studenti.

Più in dettaglio le misure introdotte riguardano:

- ✓ **Esonero del pagamento delle tasse per i neodiplomati con 100/100:** l'Ateneo ha esteso l'esonero del pagamento delle tasse ai "centisti" anche per gli anni successivi al primo, purché abbiano conseguito tutti i crediti previsti nel piano di studi con una votazione media di 28/30;
- ✓ **Riduzione sensibile della contribuzione a carico di tutti gli studenti** attraverso una rimodulazione - dall'a.a. 2019/20 - delle fasce reddituali che da 24 passano a 14. L'importo massimo del *Contributo Onnicomprensivo Annuale* è, oggi, pari a 1.800 euro nella classe più elevata di reddito. Sono stati prorogati, inoltre, senza pagamento di mora, i termini per le immatricolazioni e le iscrizioni;
- ✓ **Estensione della "No Tax Area":** UniMe non si è limitata a recepire la normativa nazionale, nella quale è previsto che tutti gli studenti appartenenti ad un nucleo familiare il cui ISEE-U non supera i 13 mila euro, hanno diritto all'esenzione totale, ma - con propri fondi - ha esteso l'esenzione totale fino alla fascia di reddito ISEE-U pari a 23 mila euro. In particolare, possono godere di questa misura tutti coloro che usufruiscono di borsa di studio ERSU o sono collocati utilmente in graduatoria.
- ✓ **Misure di welfare aziendale con riduzione del 40% del contributo onnicomprensivo** annuale per i dipendenti e del 15% per i figli dei dipendenti.

Proventi propri

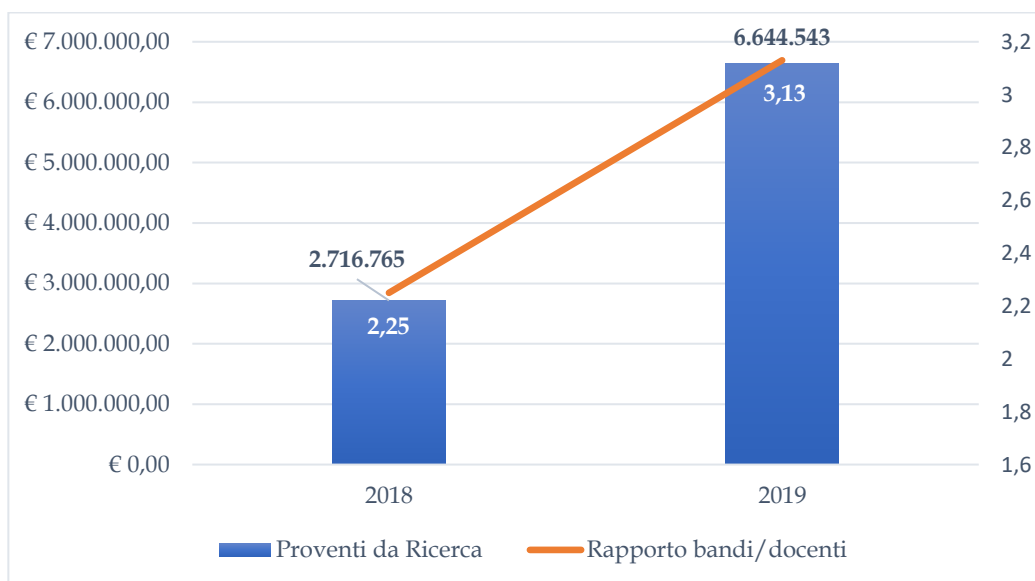


I Proventi da ricerche con finanziamenti competitivi rappresentano il 19% del totale (contro il 6% del 2018) ed i Proventi da trasferimento tecnologico si attestano intorno al 3%, sostanzialmente in linea con l'anno precedente.

Nel 2019 è incrementata l'attrazione di risorse finanziarie a favore della ricerca sia nell'ambito della programmazione dei fondi strutturali 2014-2020 che in quello dei fondi nazionali (MIUR).

Il Numero dei bandi competitivi finanziati è passato dai 23 del 2018 ai 32 del 2019. Migliora il rapporto tra bandi competitivi finanziati e numero di docenti.

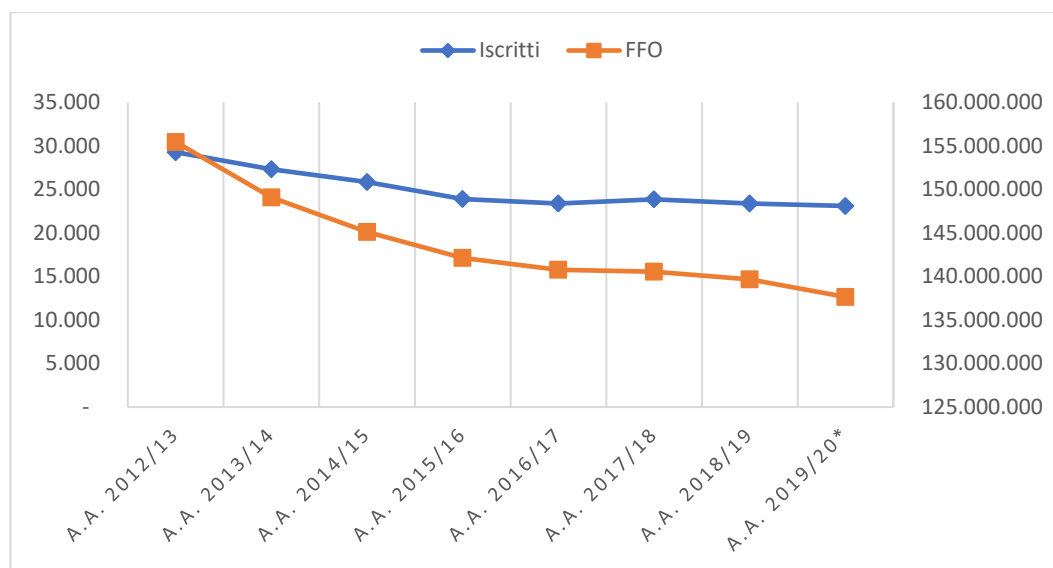
Proventi da Ricerche e Rapporto bandi/docenti



La prima assegnazione del Fondo di Finanziamento Ordinario a favore dell'Ateneo per l'esercizio 2019, inclusi gli altri interventi previsti dal Decreto MIUR n. 738 dell'8 agosto 2018, ammonta a 141,25 milioni di euro, con un incremento di circa 878 mila euro rispetto all'anno precedente.

D'altra parte, continua ad allargarsi la forbice tra FFO e numero di iscritti ai corsi di studio dell'Ateneo. In particolare, se da una parte il numero degli studenti iscritti risulta in linea con l'andamento registrato nell'ultimo triennio (con un significativo incremento degli immatricolati nell'ultimo anno accademico rispetto a quello precedente), dall'altra, il dato del F.F.O. - fonte principale di finanziamento per l'Ateneo - registra anche per il 2019, una flessione rispetto al 2018.

Andamento FFO/Iscritti per anno accademico



**Dati non definitivi, soggetti a variazione, desunti dal Decreto MIUR 738/2018*

Fonte dati: il valore dell'FFO (fino al 2018) è desunto dal Proper; il numero degli iscritti da ANS/Esse3

Difatti il confronto tra la prima assegnazione 2019 e quella 2018 risulta utile per apprezzare le variazioni subite dalle principali voci che compongono questa imprescindibile fonte di finanziamento.

In questa prospettiva, la comparazione rispetto all'anno precedente può più agevolmente essere effettuata sui valori percentuali del finanziamento UNIME, valori riportati nella terzultima e quartultima colonna della tabella seguente. Meno agevole risulta, invece, la comparazione rispetto ai valori complessivi, in quanto da un anno all'altro la consistenza delle singole voci cambia in maniera significativa a livello nazionale (in particolare, la Quota Base tende a ridursi a favore di quella Premiale e, all'interno della Quota Base, tende a crescere il peso del Costo standard rispetto al dato Storico).

ASSEGNAZIONE DEL FONDO DI FINANZIAMENTO ORDINARIO				
Anni 2019 e 2018				
	2019	2018	Variazione	Variazione %
Quota base	86.601.513	89.526.120	-2.924.607	-3,27%
Premialità	28.525.812	28.218.496	307.316	1,09%
Perequazione	15.006.109	14.146.331	859.778	6,08%
Una tantum	283.053	196.929	86.124	43,73%
Piani Straordinari	4.884.144	3.616.833	1.267.311	35,04%
Subtotale (1)	135.300.631	135.704.709	-404.078	-0,30%
No Tax Area Studenti universitari	2.347.943	2.724.560	-376.617	-13,82%
Subtotale (2)	137.648.574	138.429.269	-780.695	-0,56%
Altri interventi	3.604.937	1.946.276	1.658.661	85,22%
Totale FFO	141.253.511	140.375.545	877.966	0,63%

Nella tabella che segue è invece riportato il dettaglio delle quote ottenute da UNIME per ciascuna delle voci di finanziamento, accostando al dato del 2019 quello del 2018.

Più in generale, l'assegnazione 2019 è inferiore di circa 1,67 milioni di euro rispetto al 2018 se la si considera al netto della quota per la "no-tax area" (che interviene a coprire le minori entrate dovute alle esenzioni dalla contribuzione studentesca e quindi non può essere considerata un finanziamento aggiuntivo) e dei piani straordinari.

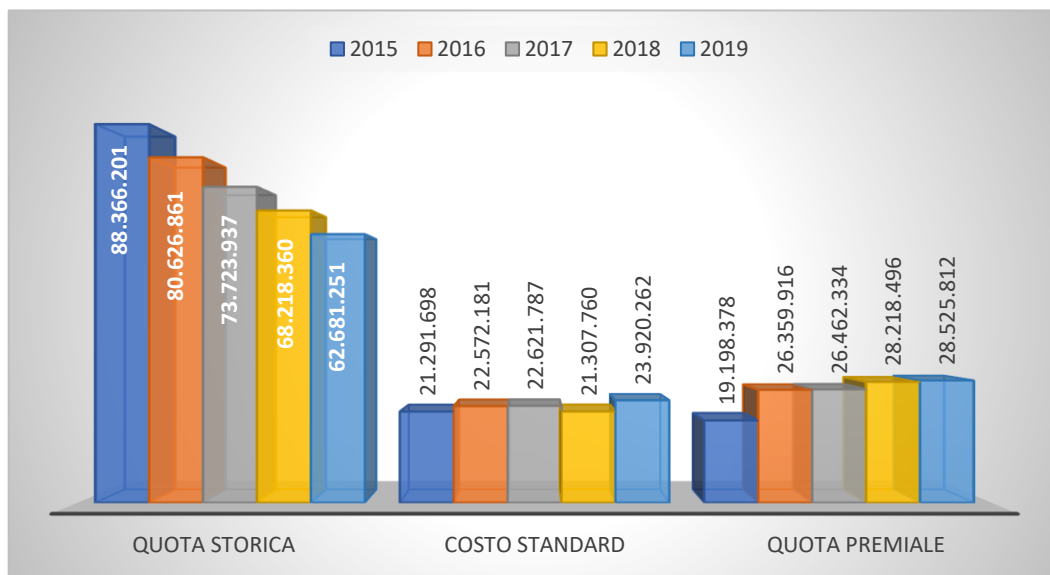
Voci principali	Articolazione voce	2019	2018	Var.
Quota base	Storico	62.681.251	68.218.360	-5.537.109
	Costo standard	23.920.262	21.307.760	2.612.502
	Subtotale (a)	86.601.513	89.526.120	-2.924.607
Quota premiale	VQR	19.075.022	18.101.325	973.697
	Politiche di Reclutamento	4.333.136	3.911.644	421.492
	Autonomia respons.	5.170.968	6.258.723	-1.087.755
	Correzione	-53.314	-53.196	-118
	Subtotale (b)	28.525.812	28.218.496	307.316
Perequativo	Policlinici	1.710.478	1.683.484	26.994
	Salvaguardia -2% FFO	12.716.596	11.783.395	933.201
	Accelerazione	862.088	876.381	-14.293
	Subtotale (c)	15.289.162	14.343.260	945.902
TOTALE (a+b+c)		130.416.487	132.087.876	-1.671.389
Altre voci	Piani straord.	4.884.144	3.616.833	1.267.311
	No-Tax area	2.347.943	2.724.560	-376.617
TOTALE		137.648.574	138.429.269	-780.695

Considerando anche la "no-tax area" ed i piani straordinari, comunque, l'FFO si riduce di circa 780 mila euro rispetto all'anno precedente.

Si osserva una diminuzione della quota base per effetto del taglio lineare operato dal Ministero rispetto all'assegnazione dell'anno precedente, mentre si

registra un incremento della quota premiale di circa 300 mila euro, dato che conferma la tendenza di miglioramento degli indicatori di risultato sulla qualità della ricerca dell'Ateneo.

Quota Storica, Costo Standard e Quota Premiale anni 2015-2019



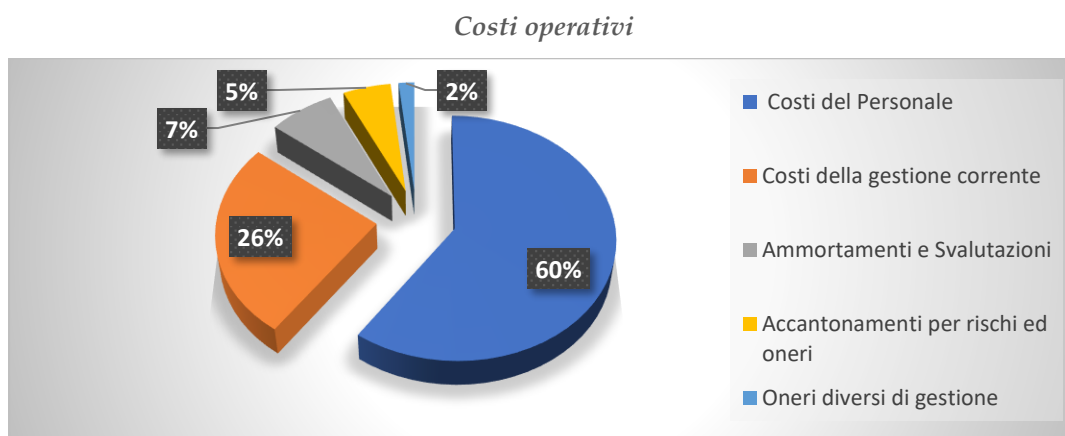
La gestione del nostro Ateneo, come del resto degli altri Atenei italiani, ha dovuto fronteggiare negli ultimi anni la forte contrazione dei trasferimenti ministeriali a tale titolo, con l'effetto che, ad oggi, il valore del FFO ha registrato un taglio complessivo per l'Università di Messina pari a circa l'11%, rispetto al dato del 2012.

Anche per l'esercizio appena concluso i contributi da MIUR e da altre amministrazioni centrali rappresentano circa il 96% dei contributi a favore del Bilancio e quasi il 75% del totale dei proventi.

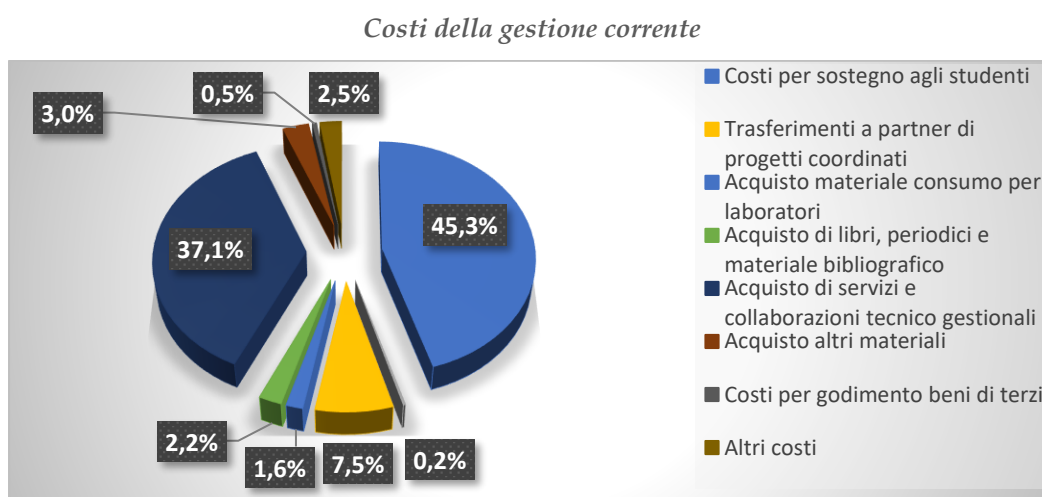
Costi operativi

Costi del personale e altri costi operativi

Sul fronte dei costi operativi, i costi del personale docente e non docente rappresentano il 60% del totale, in linea con i valori dell'esercizio precedente.

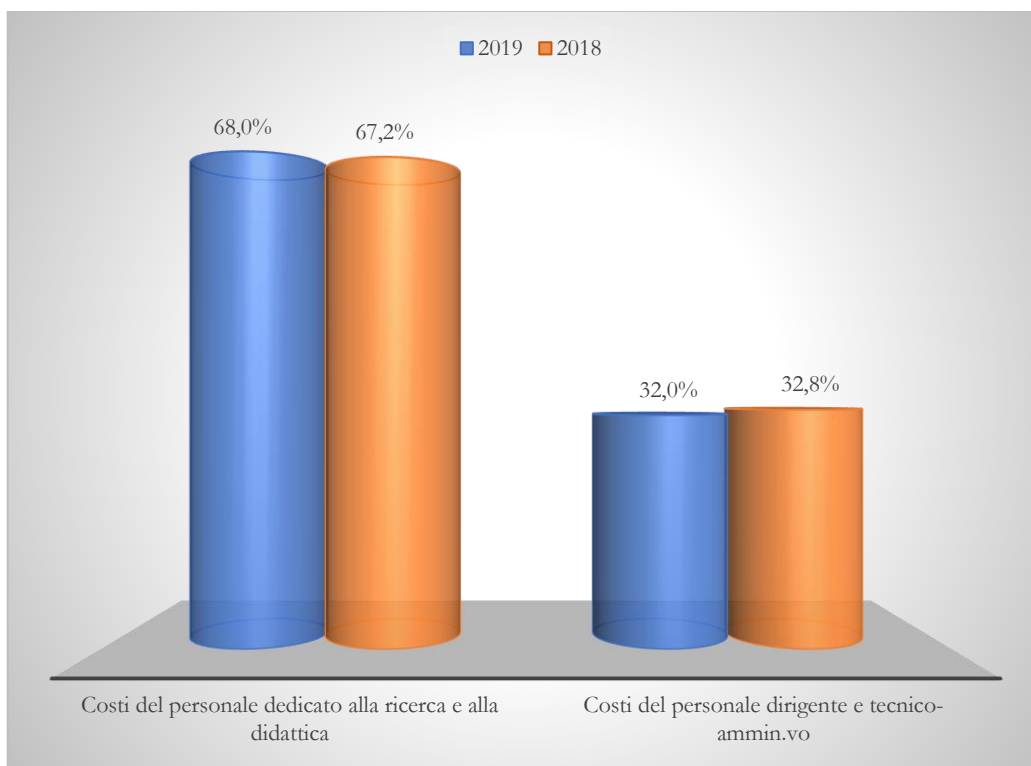


I costi della gestione corrente incidono per il 26%, gli ammortamenti e svalutazioni per il 7%, gli accantonamenti per rischi e oneri per il 5%.



Nell'ambito dei costi del personale, i *Costi del Personale dedicato alla ricerca e alla didattica* ammontano a 82,95 milioni di euro (68% del totale), i *Costi del personale Dirigente e Tecnico-Amministrativo* ammontano a circa 39 milioni di euro (32%).

Costi del personale



Area extra-caratteristica

Le altre aree della gestione ordinaria dell'Ateneo mostrano un'incidenza poco significativa sul risultato. La gestione finanziaria incide negativamente sul risultato dell'esercizio per circa 54,9 mila euro, con una riduzione dell'8% rispetto all'anno precedente. La gestione tributaria reca un saldo negativo per imposte dell'esercizio di 7,86 milioni di euro, con una riduzione dell'1% rispetto all'anno precedente. Sul punto è opportuno ribadire che, dal 2017, tale voce include anche l'IRAP a carico dell'Ateneo, in ossequio alle indicazioni contenute nella *Nota Tecnica n. 1/2017 della Commissione Miur per la contabilità economico-patrimoniale delle Università*. La Nota ministeriale in parola, infatti, classifica anche l'IRAP tra le imposte dell'esercizio e non fra i costi del personale, pur derivando da questi.

Risultato economico dell'esercizio

L'Ateneo chiude il *Bilancio Unico di Ateneo di Esercizio 2019* con un risultato positivo di **2.826.116 euro**.

Indicatori Economico-Finanziari e risultati raggiunti

Di seguito si illustrano i principali indicatori di sistema definiti a livello nazionale ed utilizzati dal Ministero dell'Università e Ricerca per l'assegnazione di fondi e punti organico. Tali indicatori, calcolati seguendo la metodologia indicata nella piattaforma PROPER, riguardano:

- a) le spese di personale,
- b) l'indebitamento dell'Ateneo,
- c) la sostenibilità economico-finanziaria.

A completamento della sezione, vengono inoltre descritti gli indicatori relativi a:

- limiti di spesa per le fattispecie contrattuali previste dagli artt. 9 c. 28 L. 122/2010 e 1, co. 188 L. 266/05;
- tempestività dei pagamenti;
- rapporto tra contribuzione studentesca e FFO secondo l'art. 5, co. 1 e 1bis, del D.P.R. n. 306/1997.

a) Spese di Personale (art. 5, D. Lgs. n. 49/2012)

Si mantiene al di sotto del limite dell'80% l'indicatore di spesa del personale, calcolato in ossequio alle disposizioni dell'art. 5, co. 1, del D. Lgs. n. 49/2012.

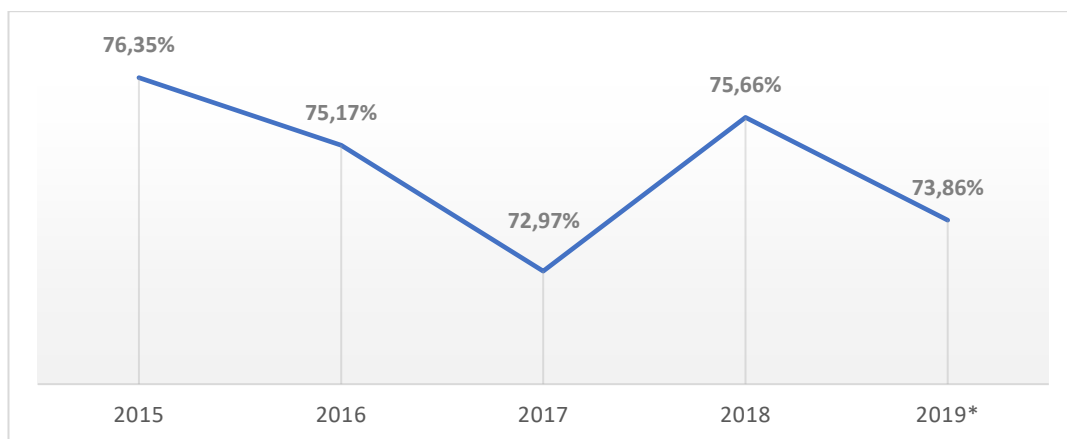
Indicatore Spesa del personale	Stanziamiento esercizio 2019
Spese per il personale a carico Ateneo (A)	€ 122.319.898,00
FFO (B)*	€ 138.556.680,00
Programmazione triennale (C)*	€ 1.000.000,00
Tasse e contributi universitari al netto dei rimborsi (D)**	€ 26.063.670,09
TOTALE (E) = (B+C+D)	€ 165.620.350,09
RAPPORTO A/E = < 80%	73,86%

*Dati stimati al 22/05/2020 poiché non ancora presenti sulla piattaforma PROPER

**Determinati in funzione dei relativi codici SIOPE

Nell'ultimo quinquennio l'indicatore si è mantenuto nei limiti di legge e, nonostante la temporanea crescita del 2018, appare in tendenziale calo.

Indicatore di spesa del personale



*Dati stimati.

b) Spese di Indebitamento (Art. 6, D. Lgs. n. 49/2012)

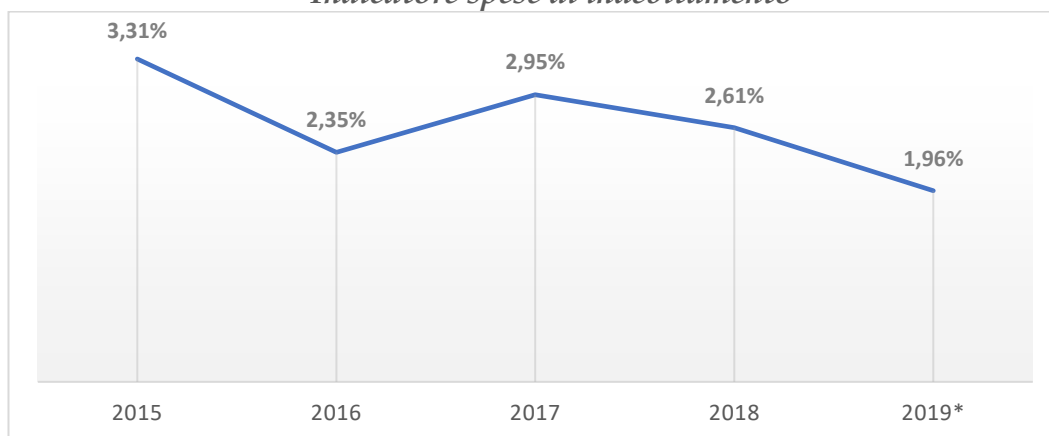
Pienamente in linea con le disposizioni normative anche l'Indicatore Spese di Indebitamento. L'indicatore, in calo nel quinquennio di seguito considerato, nel 2019 si dovrebbe attestare ad un valore inferiore al 2%.

Indicatore Spese di Indebitamento	Stanziamiento esercizio 2019
Ammortamento mutui (capitale + interessi)	€ 849.105,00
TOTALE (A)	€ 849.105,00
FFO (B)*	€ 138.556.680,00
Programmazione triennale (C)*	€ 1.000.000,00
Tasse e contributi universitari al netto dei rimborsi (D)**	€ 26.063.670,09
Spese di personale a carico Ateneo (E)	€ 122.319.898,00
Fitti passivi a carico Ateneo (F)**	€ 7.499,00
TOTALE (G) = (B+C+D-E-F)	€ 43.292.953,09
RAPPORTO A/G = < 15%	1,96%

*Dati stimati al 22/05/2020 poiché non ancora presenti sulla piattaforma PROPER

**Determinati in funzione dei relativi codici SIOPE

Indicatore spese di indebitamento



*Dati stimati.

c) Indicatore Sostenibilità Economico - Finanziaria

L'ISEF è un indicatore di sintesi che dà conto della sostenibilità economico-finanziaria della gestione dell'Ateneo, ed è calcolato, ai sensi dell'art. 7 del D. Lgs. n. 49/2012, applicando l'82% alla somma algebrica del FFO e dei proventi della didattica al netto dei rimborsi, e rapportando tale valore alla somma algebrica delle spese di personale e degli oneri di ammortamento annuo. L'indicatore ha un valore superiore a 1 e pertanto costituisce condizione fisiologica, con le relative implicazioni, sulle scelte inerenti ai punti organico e all'attivazione di nuovi corsi di laurea.

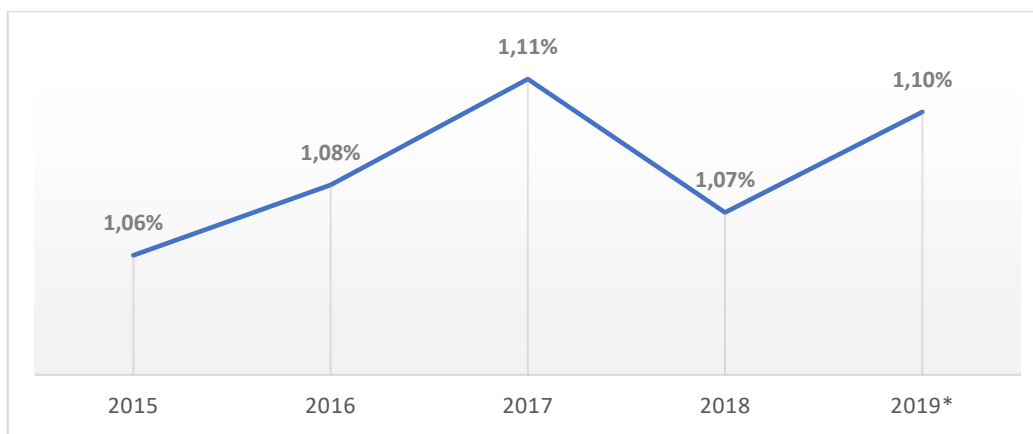
Indicatore sostenibilità economico-finanziaria	Stanziamiento esercizio 2019
FFO (A)*	€ 138.556.680,00
Programmazione triennale (B)*	€ 1.000.000,00
Tasse e contributi universitari al netto dei rimborsi (C)**	€ 26.063.670,09
Fitti passivi (D)**	- € 7.499,00
TOTALE (E) = (A+B+C-D)	€ 165.612.851,09
Spese di personale a carico Ateneo (F)	€ 122.319.898,00
Ammortamento mutui (G=capitale + interessi)	€ 849.105,00
TOTALE (H) = (F+G)	€ 123.169.003,00
RAPPORTO (82% E/H) = > 1	1,10

*Dati stimati al 22/05/2020 poiché non ancora presenti sulla piattaforma PROPER

**Determinati in funzione dei relativi codici SIOPE

Il dato è in crescita rispetto al 2015 e comunque in linea con il valore del 2017, picco del periodo considerato.

Indicatore di sostenibilità economico-finanziaria



*Dati stimati.

Limite ex art. 9 c. 28 L. 122/2010 e art. 1, co. 188 L. 266/05

Di seguito si riporta la tabella relativa al calcolo del limite di spesa di cui agli artt. 9 c. 28 L. 122/2010 e 1, co. 188 L. 266/05.

Tipologia contratto	Costo anno 2019	Copertur e esterne	Intacco sul limite anno 2019
Personale tecnico-amministrativo a tempo determinato	€ 105.738	-	24%
Co.co.co. amministrative	€ 203.000	€ 203.000	-
Collaboratori linguistici a tempo determinato	-	-	-

Indicatore di tempestività dei pagamenti

Ai sensi dell'art.8, comma 1, del DL. 66 del 24 aprile 2014 e del D.P.C.M del 22.09.2014, è stato introdotto a partire dall'anno 2015, l'obbligo di pubblicazione, oltre che dell'indicatore annuale, anche di quello trimestrale di tempestività dei pagamenti relativi agli acquisti di beni, servizi, forniture.

Di seguito si riporta l'indicatore annuale per l'esercizio 2019.

N. documenti pagati	Periodo di riferimento	Indicatore di tempestività
4.670	01/01/2019 - 31/12/2019	-7,44 gg

Indicatore di cui all'art. 5, co. 1 e 1bis, del D.P.R. n. 306/1997

L'Ateneo ha altresì ottemperato al dettato di cui all'art. 5, co. 1 e 1bis, del D.P.R. n. 306/1997, come modificato dalla Legge 7 agosto 2012 n. 135 (*spending review*), che prevede l'obbligo di destinare l'eventuale eccedenza della contribuzione studentesca, rispetto al 20% dell'importo dei trasferimenti statali correnti attribuiti dal MIUR, al finanziamento di borse di studio a favore degli studenti. Applicando la richiamata normativa ai dati 2019, emerge che il rapporto tra la contribuzione studentesca (che include i contributi degli studenti fuori corso) per i soli corsi di laurea di primo e secondo livello e i trasferimenti correnti da parte del MIUR (FFO, comprensivo delle borse di studio), rispetta il limite massimo del 20% definito dalla norma.

Dimostrazione del rapporto Contribuzione studentesca / FFO		
Contribuzione studentesca		
€ 19.392.186	Tasse per contributi corsi di laurea in corso e fuori corso	
€ -182.706	Costo sostenuto nel 2019 per rimborsi tasse	
Contribuzione netta (A)	€ 19.209.480	Differenza
Fondo di Finanziamento Ordinario		
€ 86.601.513	Quota base	
€ 28.525.812	Quota premiale	
€ 15.006.109	Intervento perequativo	
€ 4.884.144	Piani straordinari	
€ 847.160	Compensazione blocco scatti stipendiali	
€ 2.602.476	Interventi a favore degli studenti	
€ 2.347.943	No tax area	
€ 62.251	Tirocini curriculari	
Totale (B)	€ 140.877.408	
Rapporto Contribuzione - FFO (A/B)	13.64%	

Fatti di rilievo intervenuti dopo la chiusura dell'esercizio

L'inizio dell'anno 2020 è stato caratterizzato dalla grave emergenza sanitaria provocata dalla pandemia da *coronavirus* - COVID-19. L'esigenza di contrastare la diffusione del contagio nel nostro paese ha fatto sì che, a tutti i livelli (economico, sociale, educativo), si adottassero comportamenti di distanziamento sociale. Nella fase più acuta della crisi sanitaria ciò ha comportato la chiusura di tutte le attività economiche, scolastico-educative e culturali in presenza, puntando, ove possibile, sull'utilizzo delle tecnologie informatiche per garantire i servizi formativi della Scuola e dell'Università. L'Ateneo messinese si è fatto trovare pronto a raccogliere la sfida rappresentata dalla pandemia e, forte della pregressa sperimentazione delle modalità di lavoro agile e avvantaggiatosi della stipula di un accordo con Microsoft per la fornitura di un ampio pacchetto di applicativi *Office*, è stata in grado in tempi brevi di riorganizzare l'attività lavorativa (amministrativa e di ricerca) e didattica convertendole in modalità telematica. Ciò, tra le altre cose, ha consentito di svolgere al meglio le sessioni di laurea programmate e di erogare regolarmente le lezioni del secondo semestre dell'A.A. 2019-2020.

Nella seduta dell'11 febbraio 2020, gli Organi Collegiali hanno approvato per la prima volta il Piano Strategico organico di Ateneo per il triennio 2020-2022. Il processo che ha portato alla redazione del Piano Strategico è stato caratterizzato dal coinvolgimento dei Dipartimenti, chiamati - per la prima volta - alla stesura di Piani Triennali con riferimento al periodo 2020-2022, rappresentando così un'occasione di riflessione sull'identità, la missione, gli obiettivi e le strategie dell'Ateneo formulate secondo una logica *bottom-up*. Per garantire, inoltre, un'aderenza alle linee generali di indirizzo emanate dal MIUR nel dicembre 2019, la formulazione del Piano si è sviluppata in sinergia con il processo che ha condotto alla scelta degli indicatori che sostanziano le azioni della Programmazione Triennale (ex art. 1 DM n. 989/2019). Nel Piano Strategico sono definite 4 linee strategiche generali, nei macro-ambiti della *didattica, ricerca, terza missione e efficienza e benessere organizzativo*, e 3 linee trasversali che riguardano

l'internazionalizzazione, le politiche di AQ e di trasparenza e anticorruzione. Ogni linea strategica si articola in obiettivi strategici, coerenti con i contenuti di ciascun ambito di sviluppo strategico.

Altro fatto di rilievo riguarda il rinnovo, dopo 23 anni, del Contratto Collettivo Integrativo per il personale tecnico-amministrativo dell'Università di Messina. Tra le principali novità è possibile annoverare l'introduzione del Welfare integrativo e l'aumento del salario accessorio (indennità di rischio, di responsabilità, etc.). Significative, inoltre, le risorse economiche destinate alla Progressione Economica Orizzontale, alla performance, alla formazione ed alla realizzazione di progetti obiettivi.

Non si sono verificati altri fatti gestionali rilevanti dopo la chiusura dell'esercizio e prima dell'approvazione del Bilancio Unico dell'Esercizio 2019.

PARTE 2: I RISULTATI

ATTIVITÀ DI RICERCA

Introduzione

La Ricerca, assieme alla Didattica ed alla Terza Missione, è uno dei pilastri su cui poggia l'attività dell'istituzione universitaria. La capacità di generare nuove conoscenze nei diversi settori scientifico-disciplinari e attirare risorse costituisce un contributo fondamentale allo sviluppo economico-sociale del territorio e dell'intero Paese. In particolare, la mobilitazione efficace delle risorse e delle conoscenze sviluppate in ambito accademico può risultare fondamentale nei territori in cui il settore privato dimostra minore capacità di stimolare ricerca, sviluppo e innovazione. L'Università di Messina, da anni, è impegnata nel migliorare la produttività e la qualità della ricerca, sulla scorta delle indicazioni proposte dall'ANVUR ed emerse nel corso dell'ultimo esercizio della VQR (2011-2014). Considerata, peraltro, la rilevanza del ranking ANVUR per la ricezione dei finanziamenti MIUR, l'azione di potenziamento della ricerca di Ateneo costituisce un investimento imprescindibile ed è, pertanto, proseguita nel 2019, in vista del terzo esercizio VQR (2015-2019). In particolare, al fine di migliorare il posizionamento dei SSD dell'Ateneo nei primi due quartili, è stato messo in atto un sistema di monitoraggio della produttività scientifica dei docenti dell'Ateneo (i cui risultati sono stati diffusi con simulazioni e incontri presso ogni Dipartimento). Ciò ha consentito l'individuazione dei SSD "critici" che l'Ateneo ha supportato con interventi, al fine di incentivare la produttività scientifica di docenti e ricercatori. Inoltre, nel corso dell'anno i Dipartimenti hanno adottato Piani Strategici per il triennio 2020-22 che descrivono puntualmente il settore della ricerca, partendo da una rappresentazione dello stato dell'arte e offrendo un'analisi SWOT che conduce all'individuazione di prospettive di sviluppo e di relative azioni, in coerenza con le linee strategiche adottate dall'Ateneo.

A supporto della formazione e dell'attività di ricerca dei dottorandi, anche per incrementare le loro capacità di accesso ai finanziamenti per la mobilità e la ricerca, sono stati organizzati eventi inerenti al programma Horizon 2020 *Marie Skłodowska Curie Actions* (MSCA): uno degli eventi, relativo all'azione *Mobilities in Europe*, è stato organizzato al fine di fornire informazioni a dottorandi, dottori di ricerca, assegnisti, ricercatori e docenti di tutte le aree scientifico-disciplinari circa le modalità di finanziamento di progetti per la formazione e la mobilità dei ricercatori; un altro evento, organizzato in collaborazione con l'Agenzia per la Promozione della Ricerca Europea (APRE), ha riguardato, invece, l'azione MSCA - *Innovative Training Networks* (ITN), ideata a supporto di programmi di dottorato e di formazione nel campo della ricerca in qualsiasi area e settore scientifico-disciplinare, proposti ed attuati da partenariati europei formati da Università, Centri di ricerca ed enti non accademici. L'evento è stato un'occasione di formazione per docenti, ricercatori, coordinatori e dottorandi, interessati alla redazione di una proposta progettuale MSCA-ITN nonché per il supporto e per la gestione di progetti MSCA di ricerca internazionale.

A sostegno della capacità progettuale di Ateneo, rilevante è stato l'impegno per migliorare la diffusione delle informazioni relative alle opportunità di finanziamento disponibili, e per supportare i Dipartimenti nella fase di gestione dei finanziamenti già ottenuti.

In particolare, il Dipartimento Amministrativo *Ricerca Scientifica e Internazionalizzazione*, nel corso del 2019 ha realizzato:

- o una banca dati delle proposte progettuali finanziate su fondi regionali, nazionali e internazionali per monitorare la progettualità dell'Ateneo attraverso la raccolta delle informazioni relative a tutte le fasi delle proposte progettuali, a partire dalla presentazione delle stesse fino all'eventuale ammissione a finanziamento. Il sistema informatico realizzato consente, inoltre, di collegare alla banca dati un *repository* documentale per la gestione ed archiviazione dei documenti relativi ai singoli progetti;

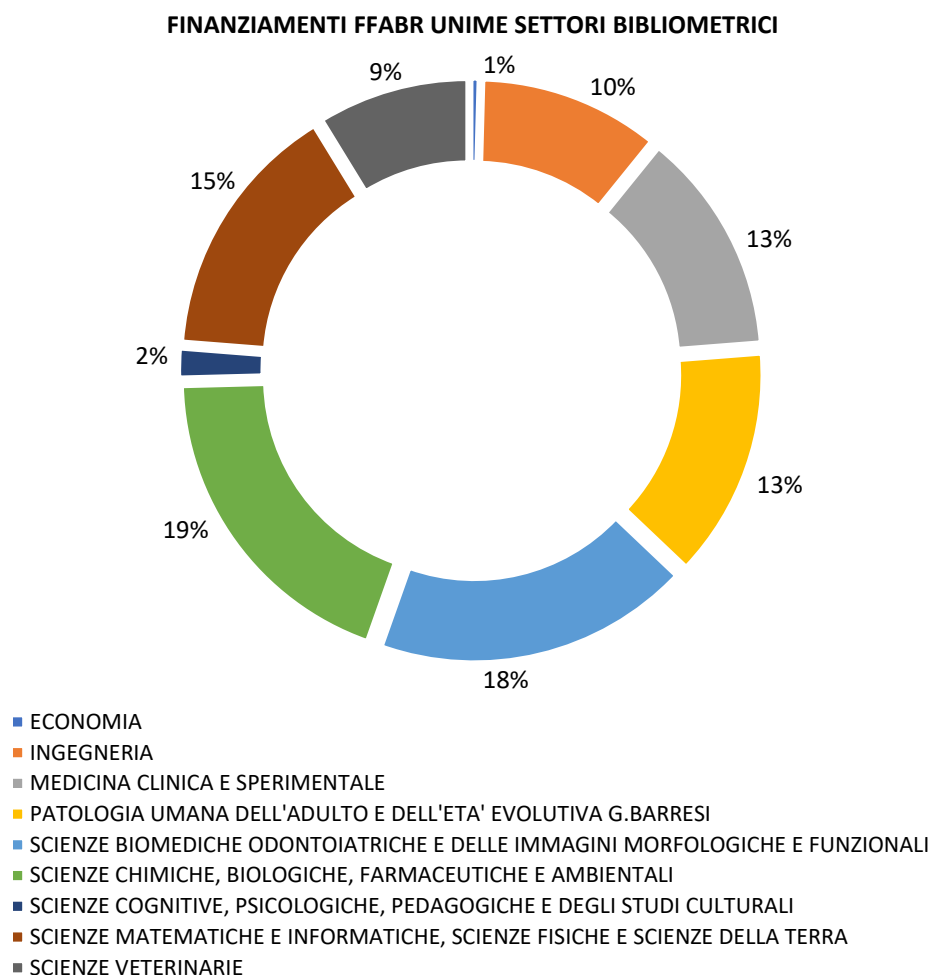
- un servizio informativo realizzato attraverso attività di comunicazione diffuse e mirate ai Responsabili Scientifici ed alle strutture dipartimentali che si occupano della gestione amministrativo-contabile dei progetti, supportandoli nelle varie fasi della gestione progettuale, da quella dell'assegnazione del finanziamento a quella della rendicontazione.
- Sono state poi fornite informazioni a tutti i potenziali interessati sulle opportunità di finanziamento relative a vari fondi con particolare focalizzazione su: Fondo Integrativo Speciale per la Ricerca (FISR), Terzo Programma Europeo per la Salute, MAECI (Italia Giappone e Italia Israele), INTERREG (Italia Malta) e HORIZON 2020.

Questa attività di informazione ha contribuito all'ideazione/presentazione di diverse proposte progettuali, incrementando il numero totale di progetti presentati dai Dipartimenti.

Nel 2019 l'Università di Messina ha anche promosso incentivi diretti alla performance nella ricerca di base dei professori ordinari, associati e ricercatori attraverso l'iniziativa *FFABR Unime*. Tenendo conto dei settori bibliometrici e non bibliometrici, sono stati assegnati finanziamenti sulla base degli indicatori della produzione scientifica dell'ultimo quinquennio 2014-2018.

Per il settore bibliometrico sono stati 240 gli assegnatari dei fondi FFABR UNIME (62 professori ordinari e 178 professori associati e ricercatori) per un totale erogato di € 360.000. Il grafico seguente mostra la distribuzione dei finanziamenti tra i Dipartimenti dell'Ateneo.

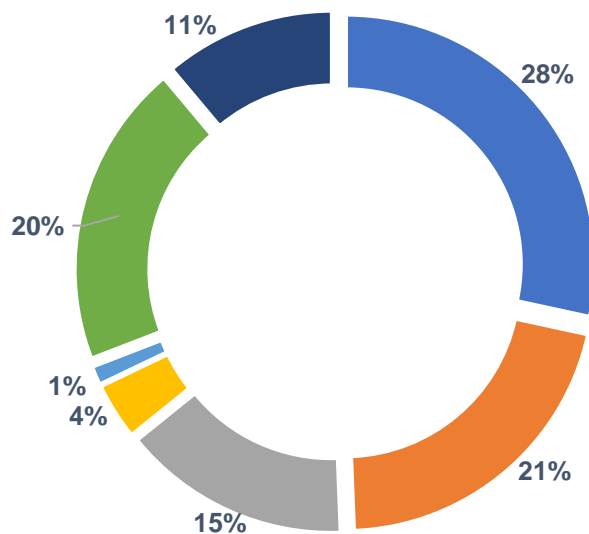
Distribuzione dei finanziamenti FFABR Unime tra i Dipartimenti – Settori bibliometrici



Per il settore non bibliometrico gli assegnatari sono stati 81 (37 professori ordinari e 44 professori associati e ricercatori) per un ammontare pari a € 121.500. Il grafico seguente mostra la distribuzione dei finanziamenti tra i Dipartimenti dell'Ateneo.

Distribuzione dei finanziamenti FFABR Unime tra i Dipartimenti – Settori non bibliometrici

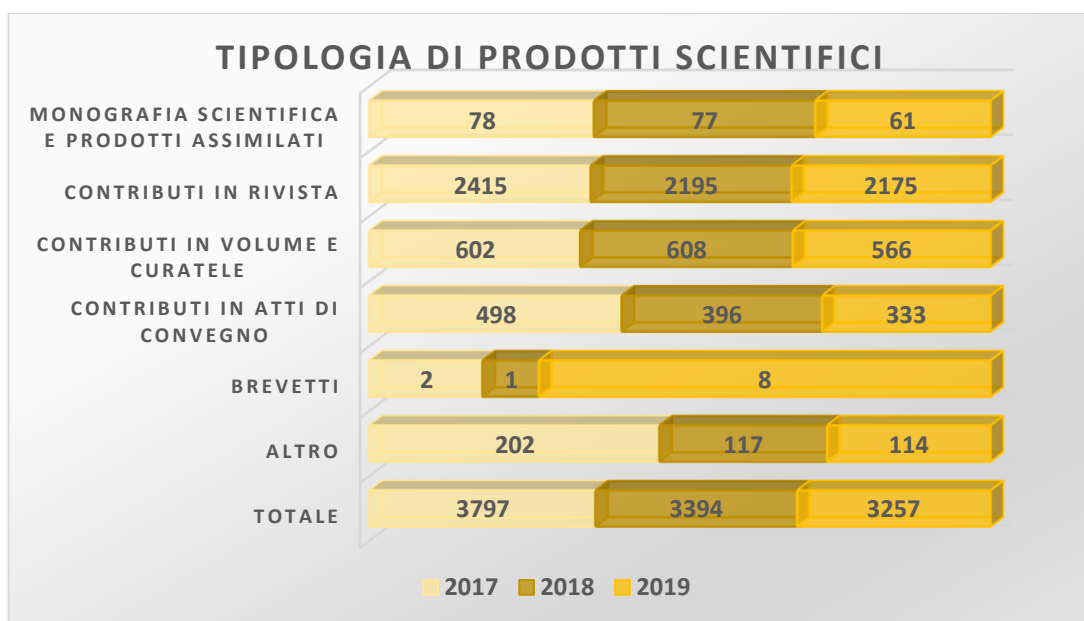
FINANZIAMENTI FFABR UNIME SETTORI NON BIBLIOMETRICI



- CIVILTA' ANTICHE E MODERNE
- ECONOMIA
- GIURISPRUDENZA
- INGEGNERIA
- SCIENZE BIOMEDICHE ODONTOIATRICHE E DELLE IMMAGINI MORFOLOGICHE E FUNZIONALI
- SCIENZE COGNITIVE, PSICOLOGICHE, PEDAGOGICHE E DEGLI STUDI CULTURALI
- SCIENZE POLITICHE E GIURIDICHE

Un utile indicatore della produttività della Ricerca di Ateneo è dato dal numero di prodotti della Ricerca registrati nella piattaforma Iris Ricerca. Il grafico seguente li illustra nell'ultimo triennio distinguendoli per tipologia.

Numero di prodotti realizzati dai ricercatori dell'Ateneo per tipologia e anno



Utile è, inoltre, valutare la capacità di attrazione di finanziamenti, attraverso la partecipazione dei ricercatori a bandi nazionali ed internazionali. I paragrafi seguenti illustrano la situazione in relazione ai progetti attivi nel 2019, sottolineando, tra l'altro, la capacità dell'Ateneo di fungere da istituzione promotrice di ricerca e innovazione agendo da coordinatore/capofila dei progetti stessi. I dati, forniti dal *D.A. Ricerca e Internazionalizzazione*, danno il quadro dei progetti attivi nel 2019 (nonché di quelli *avviati* nel 2019) e finanziati, per i quali il Dipartimento ha svolto attività di supporto al corpo docente.

Progetti Nazionali

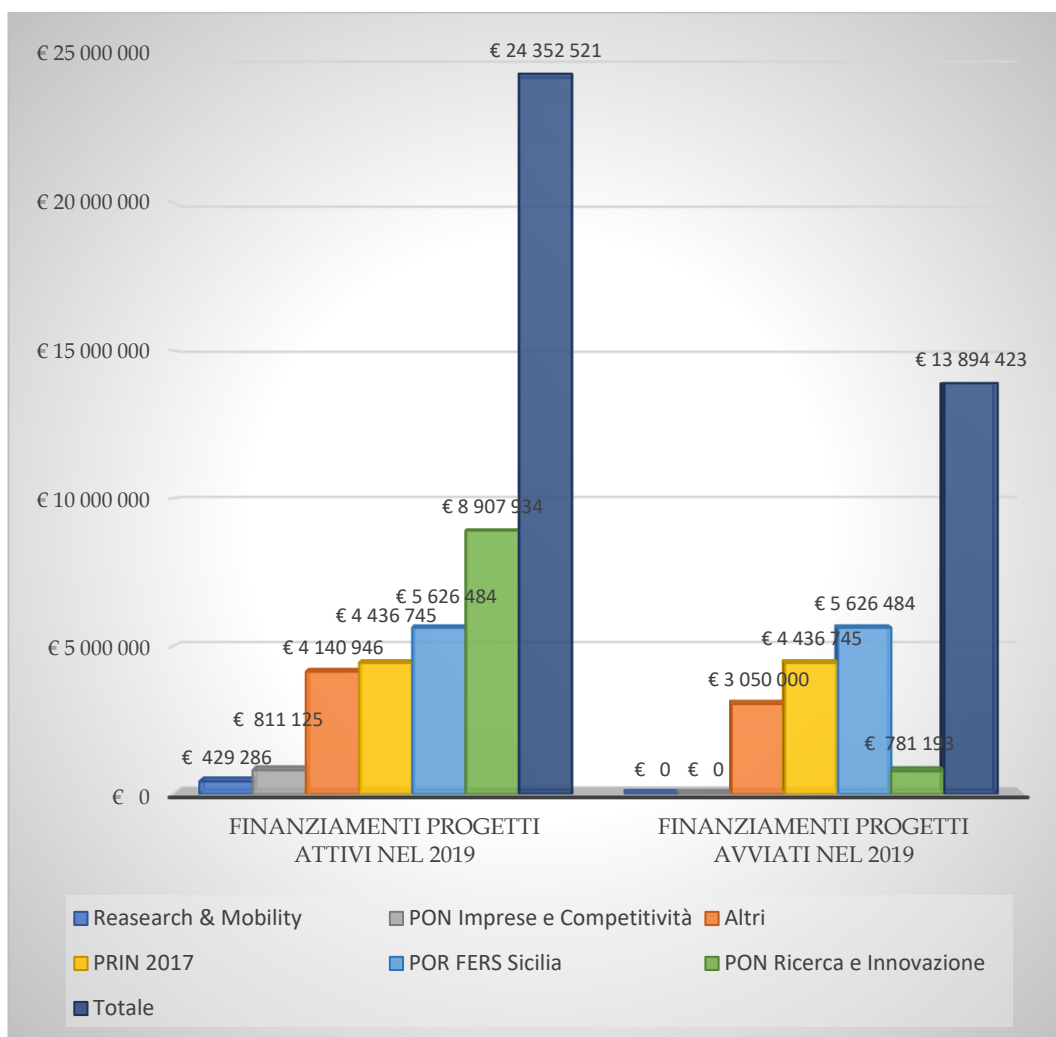
Per quanto riguarda i progetti a valere su finanziamenti nazionali, come indicato nella tabella seguente, la maggior parte dei progetti attivi nel 2019 è stata avviata nel corso dell'anno considerato. Più del 50% di essi, inoltre, vedono l'Università di Messina operare come capofila del progetto. PRIN 2017 e PON Ricerca e Innovazione sono le due linee di finanziamento più presenti.

Distribuzione dei progetti nazionali attivi nel 2019

Programma	Progetti attivi	Progetti attivi di cui l'Università di Messina è capofila	Progetti avviati nel 2019
PRIN 2017	34	12	34
PON Ricerca e Innovazione	25	19	1
POR FERS Sicilia	10	0	10
Reasearch & Mobility	6	6	0
PON Imprese e Competitività	2	0	0
Altri	9	8	3
Totale	86	45	48

Sulla base dei progetti attivi nel 2019, l'Università ha ricevuto finanziamenti superiori a 24 milioni di euro. Di questi, circa 14 milioni derivano da progetti avviati nel 2019. Anche l'analisi dei finanziamenti evidenzia che la linea di finanziamento più rilevante è quella relativa al PON Ricerca e Innovazione (circa 9 milioni di euro), sebbene meno del 10% di essa derivi da progetti avviati nel 2019.

Distribuzione dei contributi derivanti da progetti nazionali attivi nel 2019



Progetti Internazionali

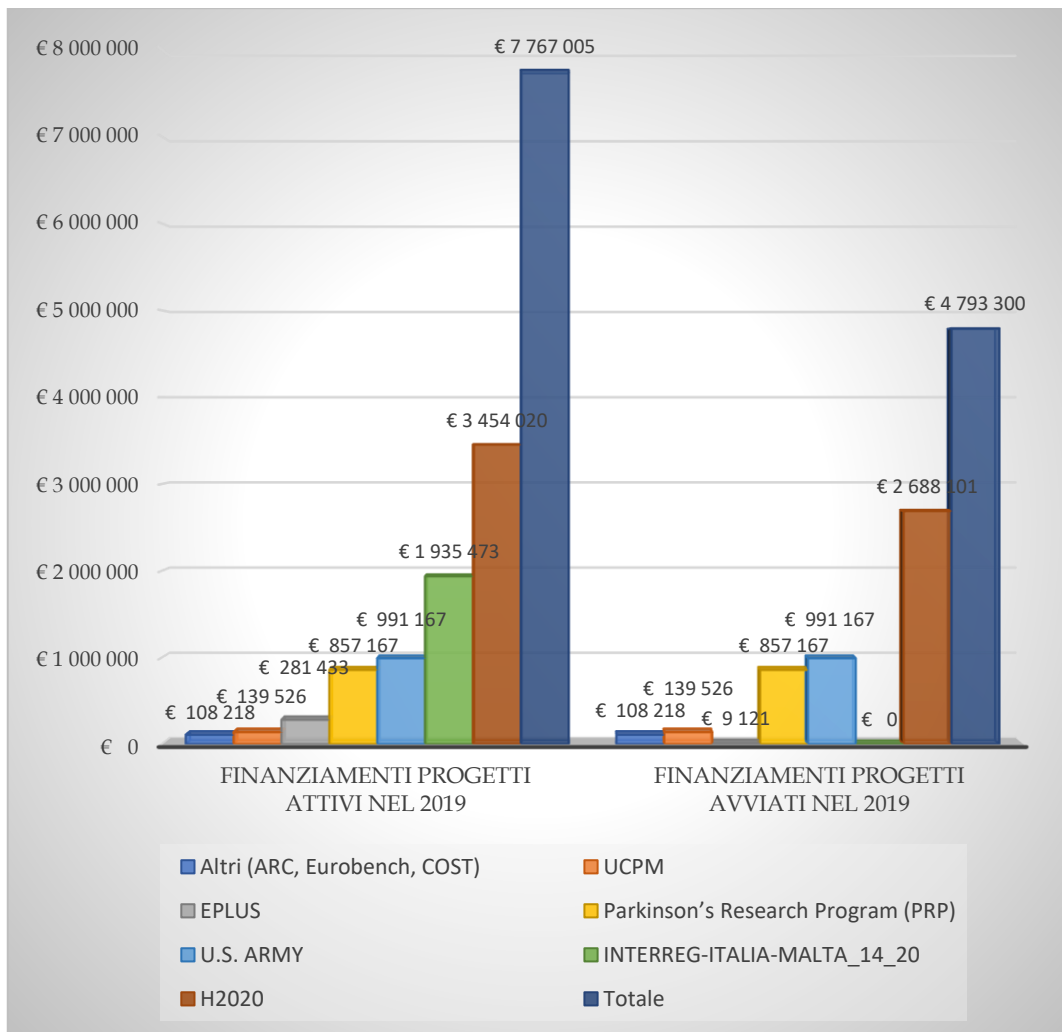
Anche nel caso dei progetti internazionali, la maggior parte di quelli attivi nel 2019 è stata avviata nel corso dell'anno stesso, mentre circa il 30% dei progetti vede l'Università nel ruolo di coordinatore. Il numero maggiore di progetti è a valere sul programma Horizon 2020.

Distribuzione dei progetti internazionali attivi nel 2019

Programma	Progetti attivi	Progetti attivi di cui l'Università di Messina è coordinatore	Progetti avviati nel 2019
Altri (ARC, Eurobench, COST)	3	0	3
UCPM	1	1	1
EPLUS	5	2	1
Parkinson's Research Program (PRP)	1	1	1
U.S. ARMY	2	2	2
INTERREG-ITALIA-MALTA_14_20	3	0	0
H2020	10	2	5
Totale	25	8	13

I finanziamenti derivanti dai progetti internazionali attivi nel 2019 ammontano a circa 8 milioni di euro. Più della metà (circa 5 milioni) derivano da progetti avviati nel 2019. Anche dall'analisi dei finanziamenti si conferma che la linea di finanziamento più rilevante è quella relativa al programma Horizon 2020 (circa 3,5 milioni di euro).

Distribuzione dei contributi derivanti da progetti internazionali attivi nel 2019



A integrazione dell'analisi dei finanziamenti alla ricerca, la tabella seguente illustra i proventi 2019 derivanti da Ricerche con finanziamenti competitivi, dettagliando le somme in base alla tipologia di ente erogatore. Rispetto al 2018 sono stati iscritti in bilancio circa 3,9 milioni di euro in più, per un ammontare di proventi derivanti da Ricerche con finanziamenti competitivi triplicato. La migliorata capacità progettuale è suggerita anche dall'analisi dell'indicatore *B_d* della programmazione ministeriale 2019-2021, relativo al rapporto tra il totale dei bandi competitivi (ministeriali o dell'Unione Europea) di cui l'Ateneo è vincitore ed il totale dei docenti. Il dato è stato già descritto nella sezione relativa all'analisi dei Proventi operativi: il rapporto, nel confronto tra il 2018 ed il 2019 passa da un valore di 2,25 ad uno di 3,13.

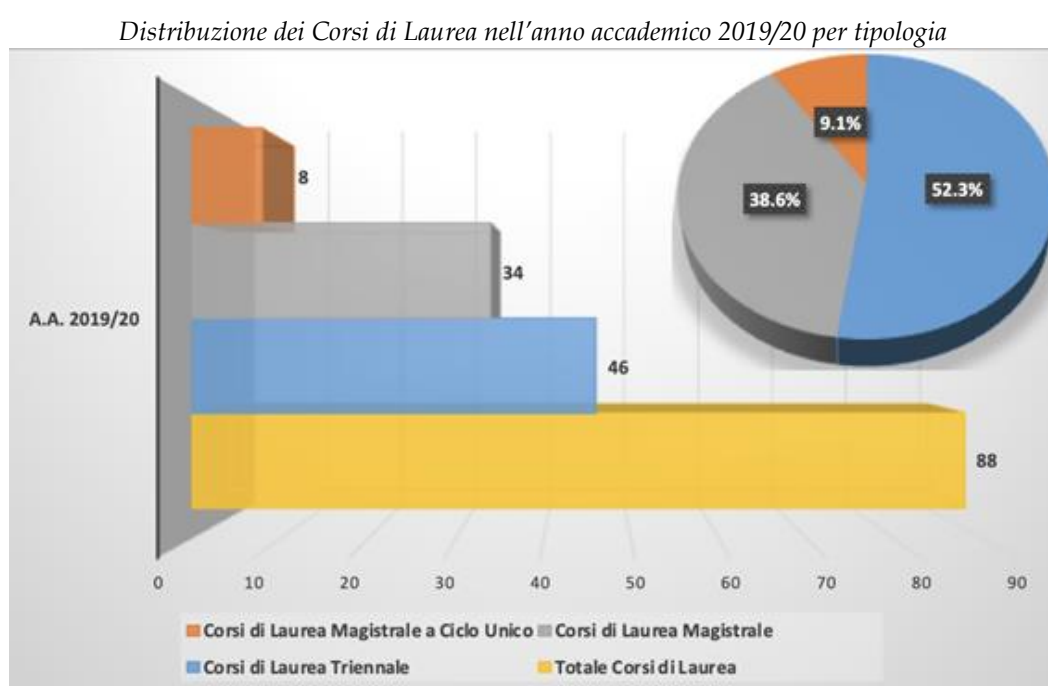
Proventi da Ricerche con finanziamenti competitivi

	2018	2019
Ricerche con finanziamenti competitivi da MIUR	€ 94.991	€ 197.648
Ricerche con finanziam. competitivi da Ministeri e altre Amm. Centr.	€ 251.744	€ 182.984
Ricerche con finanziamenti competitivi da Regioni, Province e Comuni	€ 1.476.418	€ 2.040.488
Ricerche con finanziamenti competitivi da Unione Europea	€ 16.891	€ 3.097.305
Ricerche con finanziamenti competitivi da Altri	€ 72.496	€ 324.776
Totale	€ 1.912.540	€ 5.843.200

ATTIVITÀ DI FORMAZIONE

Offerta formativa

L'offerta formativa dell'Ateneo è di tipo generalista e tiene conto delle diverse esigenze del territorio e delle opportunità occupazionali che esso offre. Nell'anno accademico 2019/20 sono stati attivati 88 corsi di laurea, di cui 5 di nuova istituzione, distribuiti per tipologia secondo quanto illustrato dal seguente grafico.



Fonte Dati: SUA-CdS - Estrazione 08/04/2020

I corsi di laurea di nuova istituzione che hanno arricchito l'offerta formativa per l'anno accademico 2019/20 sono stati, in particolare:

- 3 corsi di primo livello (*Scienze nutraceutiche e alimenti funzionali, Scienze e Tecniche psicologiche cliniche e preventive e Tecniche della riabilitazione psichiatrica*);
- 2 corsi di secondo livello, di cui uno offerto totalmente in lingua inglese (*Qualità delle produzioni animali e Geophysical Science for Seismic Risk*).

La crescita del numero dei corsi nell'a.a. considerato è rappresentata dalla tabella sottostante, e riguarda in particolare i corsi in lingua inglese e quelli con

rilascio di doppio titolo, a testimonianza del crescente impegno dell'Ateneo nel promuovere e sostenere i percorsi internazionali.

Corsi di Laurea A.A. 2017/2018- 2019/2020

	Corsi di Laurea Triennali	Corsi di Laurea Magistrale	Corsi di Laurea Magistrale C.U.	Totale
a.a. 2019/20	46	34	8	88
a.a. 2018/19	43	33	8	84
a.a. 2017/18	42	31	6	79

	Corsi di Laurea con rilascio del Doppio Titolo	Corsi di Laurea In Lingua Inglese
a.a. 2019/20	5	3
a.a. 2018/19	3	2
a.a. 2017/18	3	1

Fonte dati UniMe - aggiornamento al 09.04.2020

Nel corso dell'a.a. 2019/2020 sono stati, quindi, 5 i corsi di laurea che hanno offerto la possibilità di ottenere qualificati *double degree*:

- CdL magistrale in *“Engineering and Computer Science”*, in partnership con il Politecnico di Hong Kong;
- CdL magistrale in *“Filosofia contemporanea”*, in partnership con l'Institut Catholique di Tolosa;
- CdL magistrale in *“Consulenza e gestione d'impresa”*, in partnership con la AGH University of Science and Technology di Cracovia;
- CdL magistrale in *“Lingue moderne: letteratura e traduzione”*, in partnership con l'Université de Bordeaux-Montaigne;
- CdL magistrale in *“Scienze economiche e finanziarie”*, in partnership con la Cracow University of Economics.

L'offerta didattica in lingua inglese per l'A.A. 2019/20 ha previsto complessivamente tre corsi in ambiti diversi:

- CdL magistrale in *“Engineering and Computer Science”*;
- CdL magistrale in *“Geophysical Sciences for Seismic Risk”*;
- CdL magistrale a ciclo unico in *“Medicine and Surgery”*.

Per quanto riguarda l'Alta Formazione e le Specializzazioni, nello stesso anno accademico, sono stati attivati 13 corsi di dottorato, 13 master (I e II livello), 1 corso di perfezionamento, 29 specializzazioni di Area Medica e 11 di Area non Medica. In particolare, per quanto riguarda i dottorati di ricerca (XXXV ciclo), nell'ultimo anno di riferimento, sono stati banditi 99 posti di cui 82 con borsa.

Corsi post-lauream a.a. 2017/2018-2019/2020 e a.s. 2017-2019

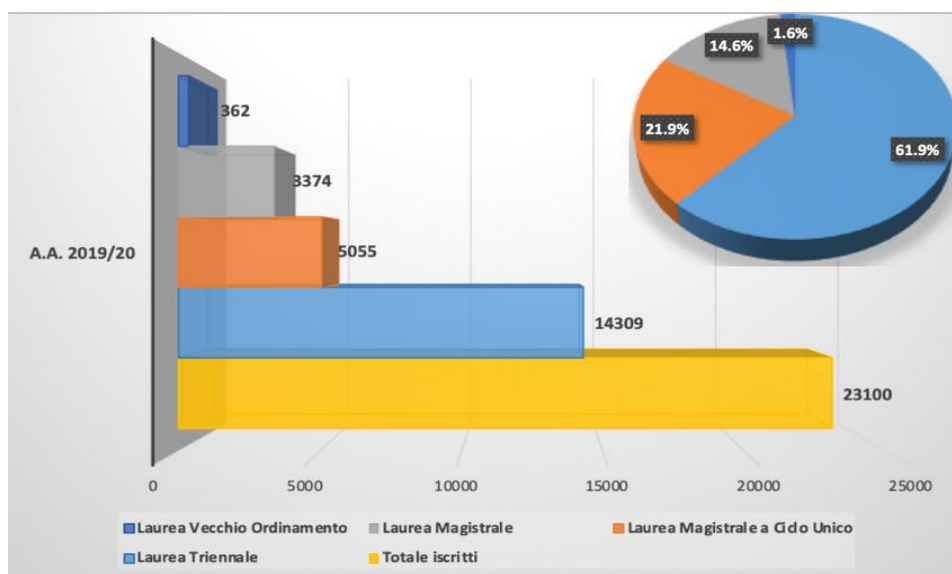
	Corsi di Dottorato	Master di I Liv.	Master di II Liv.	Corsi di Perfezionamento	Scuole di Specializzazione
a.a. 2019/20	13	5	8	1	40
a.a. 2018/19	13	7	8	6	40
a.a. 2017/18	12	6	7	3	38

	Scuole di Specializzazione Area Sanitaria Medica	Scuole di Specializzazione Area Sanitaria Non Medica	Scuole di Specializzazione Area Veterinaria	Scuole di Specializzazione per le Professioni Legali
2019	29	6	4	1
2018	29	6	4	1
2017	29	4	4	1

Fonte dati: D.A. Servizi Didattici e Alta Formazione - aggiornamento al 16.03.2020

Gli studenti iscritti, nell'anno accademico 2019-2020, sono stati 23.100: una popolazione abbastanza stabile nell'ultimo triennio. La base studentesca risulta prevalentemente concentrata nei corsi di laurea triennale con una percentuale del 62%, mentre il 22% sono stati gli iscritti ai corsi a ciclo unico e il 15% alle magistrali. Una percentuale minima è costituita dagli iscritti ai corsi di laurea vecchio ordinamento.

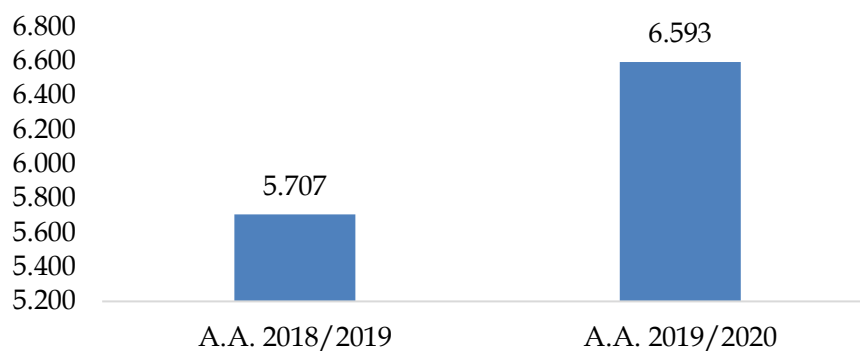
Distribuzione degli iscritti nell'anno accademico 2019/20 20 per tipologia di corso di studio



Fonte dati UniMe - aggiornamento al 09.04.2020

Le immatricolazioni nei corsi di studio sono aumentate rispetto all'anno precedente, in particolare, nell'a.a. 2019/2020 si sono immatricolati 6.593 studenti con un incremento percentuale del 15,5%.

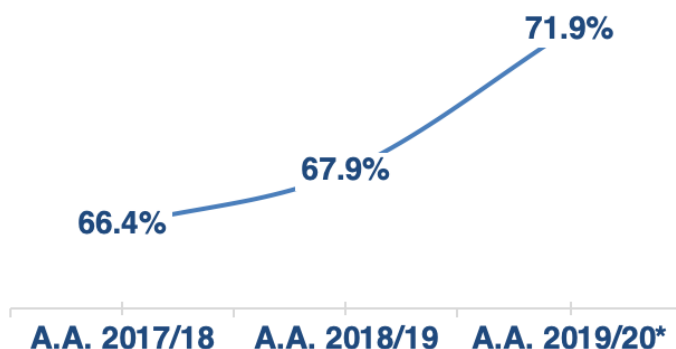
Comparazione Totale Immatricolati anni accademici 2018/2019 - 2019/2020



Fonte dati UniMe - aggiornamento al 18.02.2020

I dati dell'ultimo triennio relativi alla regolarità degli studi indicano, inoltre, che, in media, un numero crescente di iscritti è in linea con la durata prevista del corso di studi. La percentuale degli studenti in corso è, infatti, aumentata dal 66,4% al 71,9% nel triennio.

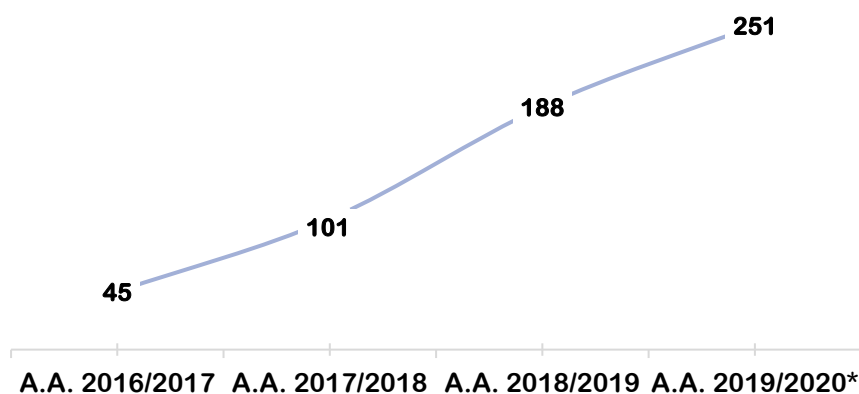
Andamento iscritti in corso



Fonte dati UniMe - aggiornamento al 18.02.2020

Nell'ultimo triennio si è verificato un significativo aumento del numero di iscritti con residenza estera. La quota di studenti stranieri è quasi raddoppiata tra l'a.a. 2017/2018 e l'a.a. 2018/2019, ed è aumentata di un ulteriore 36% in base ai dati, parziali, relativi all'a.a. 2019/20 (per un totale di 251 studenti). La metà degli studenti stranieri, nell'ultimo anno, è risultata iscritta ai corsi di laurea magistrale, un ulteriore 39% a quelli a ciclo unico ed il restante 11% ai corsi di laurea triennale.

Andamento degli iscritti stranieri



*Dati parziali e soggetti a variazioni

Fonte dati UniMe - aggiornamento al 09.04.2020

L'Ateneo, inoltre, ha investito nell'ampliamento dell'offerta di servizi e nel miglioramento delle strutture destinate agli studenti con l'obiettivo di incrementare ulteriormente la qualità della didattica. Il 2019 è stato caratterizzato da importanti interventi di ristrutturazione edilizia e impiantistica, alcuni avviati e altri conclusi, che hanno riguardato alcuni Poli didattici con l'ampliamento degli spazi dedicati agli studenti e la creazione e l'ammodernamento di nuove aule e laboratori. La realizzazione di aule rinnovate e di nuovi spazi costituisce una leva fondamentale per aumentare la qualità percepita dagli studenti e per favorire la creazione di una comunità sempre più inclusiva e coinvolta. A tal proposito, la tecnologia continua a ricoprire un ruolo importante sia nell'organizzazione della nuova offerta didattica (promozione di corsi on line, MOOC, ect.) sia nell'evoluzione dei servizi offerti.

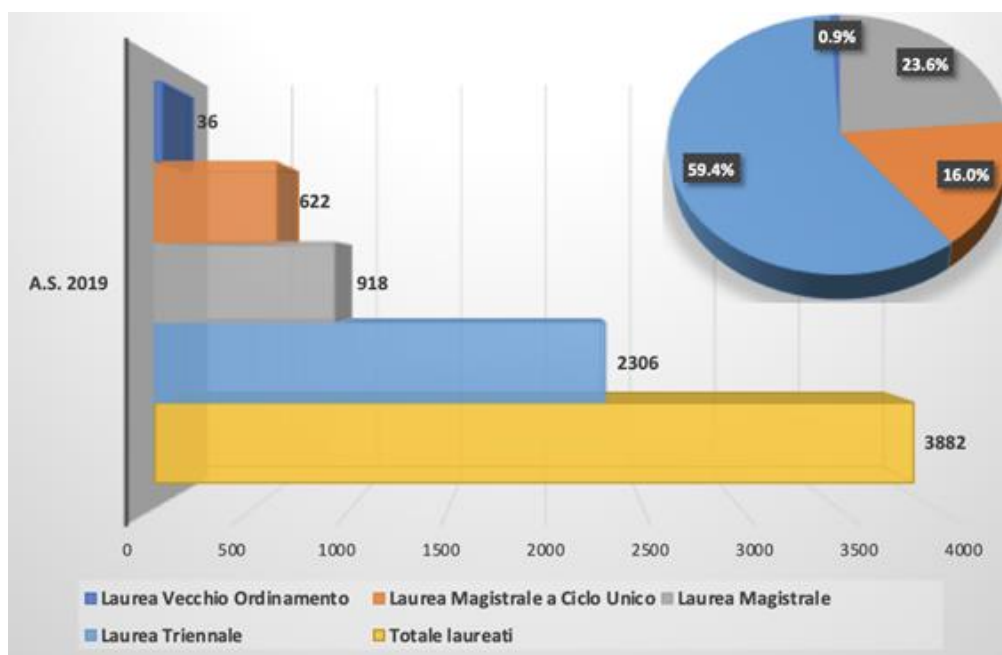
Per migliorare la comunicazione e garantire un'esperienza universitaria coinvolgente e piena, l'Ateneo ha realizzato App dedicate agli studenti: AppUniME, (la nuova applicazione multilingue per gestire la carriera universitaria in maniera sempre più smart e avere informazioni su biblioteche, trasporti, residenze, offerta formativa) e le Live Chat dell'U.R.P. e delle Segreterie, che si aggiungono a Telegram, come servizio di informazione e collegamento tra Info Point e studenti.

Laureati e condizione occupazionale

Il numero di laureati dell'anno 2019 è stabile rispetto al precedente e si attesta intorno alle 4000 unità, con una quota preponderante (59%) di lauree triennali.

Nell'ultimo triennio i laureati dell'Ateneo di Messina che hanno concluso nei tempi il corso di laurea sono cresciuti dal 43.9% nel 2017 al 52.8% nel 2019. Degno di nota, inoltre, il fatto che sia aumentata la percentuale di studenti che si laurea prima dei 26 anni e diminuita quella di coloro che, invece, conseguono il titolo dopo i 29 anni. Così come è aumentato in maniera significativa il numero di coloro che si laurea con un voto di 110-100 e lode e diminuito il numero di coloro che conseguono votazioni inferiori al 100.

Distribuzione dei laureati nel 2019



Fonte Dati: Database ESSE3 - Estrazione 09/04/2020

Distribuzione dei laureati fasce di età, voto e tipo di iscrizione

FASCE DI ETA'	A.S. 2017	A.S. 2018	A.S. 2019*
inferiori a 26 anni	59,4%	58,7%	60,5%
26 - 27 anni	17,6%	17,1%	17,0%
28 - 29 anni	9,2%	10,1%	9,0%
maggiori di 29 anni	13,8%	14,2%	13,4%
VOTO			
inferiore a 100	30,3%	30,4%	26,6%
100 - 109	37,0%	37,6%	36,4%
110 - 110 e lode	32,6%	32,0%	37,0%
TIPO ISCRIZIONE			
Laureati In Corso	43,9%	45,3%	52,8%
Laureati Regolari	36,4%	38,6%	45,6%

*Dati parziali e soggetti a variazioni

Fonte dati UniMe - aggiornamento al 09.04.2020

Per apprezzare la qualità dell'offerta didattica, un elemento di riferimento è costituito dai dati di AlmaLaurea che permettono di rilevare, per ogni Ateneo, il tasso di occupazione dei laureati a diversi anni di distanza dal conseguimento del titolo. Il profilo che emerge, per quanto riguarda l'Università di Messina, è

complessivamente positivo, in crescita nell'ultimo triennio su tutte le tipologie di corso di laurea. In particolare, nell'anno 2018 (anno di riferimento dell'indagine 2019 qui considerata) i laureati occupati a un anno dal conseguimento del titolo risultano il 30% per le Lauree Triennali, il 36.6% per le Lauree a Ciclo Unico e il 40.8% per quelle Magistrali.

Tasso di occupazione dei laureati a 1 anno dal conseguimento del titolo

TASSO DI OCCUPAZIONE DEI LAUREATI A 1 ANNO DAL CONSEGUIMENTO DEL TITOLO	Corsi di Laurea Triennale		Corsi di Laurea Magistrale a Ciclo Unico		Corsi di Laurea Magistrale	
	Unime	Tutti gli Atenei	Unime	Tutti gli Atenei	Unime	Tutti gli Atenei
2018	30.0%	37.5%	36.6%	39.7%	40.8%	58.9%
2017	30.0%	40.8%	24.6%	39.2%	39.9%	58.6%
2016	27.0%	38.2%	25.6%	33.8%	38.5%	55.1%

Fonte Dati: AlmaLaurea (Profilo dei Laureati 2018)

Guardando ad un arco temporale più ampio, l'occupabilità varia molto in base all'ambito disciplinare. Mediamente, dopo 5 anni dal conseguimento del titolo, i laureati dell'Ateneo risultano occupati in circa il 64% dei casi, contro il 76% dei laureati in Italia, in generale.

Tasso di occupazione dei laureati a 5 anni dal conseguimento del titolo

Settore di attività	Messina	Sicilia	Italia
Agraria e veterinaria	75,6	70,1	79,3
Architettura	50,0	71,5	83,9
Chimico-farmaceutico	68,9	71,7	79,4
Economico-statistico	78,9	79,3	87,5
Educazione fisica	96,0	67,7	84,6
Geo-biologico	55,8	45,6	60,9
Giuridico	67,4	65,3	70,7
Ingegneria	73,8	81,9	88,3
Insegnamento	58,7	74,2	89,2
Letterario	68,4	69,5	72,0
Linguistico	72,7	77,4	82,2
Medico	37,2	47,2	41,4
Politico-sociale		77,8	80,6
Psicologico	55,7	61,6	75,1
Scientifico	78,1	75,7	74,9

Fonte Dati: AlmaLaurea (Profilo dei Laureati 2018)

Dal Rapporto AlmaLaurea sul Profilo dei Laureati 2018 è possibile estrarre anche la soddisfazione generale dei laureati sull'esperienza universitaria conclusa, le opinioni sui docenti e sull'organizzazione degli esami, le valutazioni delle infrastrutture universitarie (aule, postazioni informatiche, biblioteche, laboratori e spazi per lo studio individuale) e l'ipotesi di re-iscrizione all'Università.

La soddisfazione per il corso di laurea continua a registrare un significativo aumento rispetto agli anni precedenti e migliora il giudizio sull'esperienza universitaria così come riportato nella tabella sottostante.

Giudizi sull'esperienza universitaria - Profilo dei laureati 2018

VALUTAZIONE DEL PERCORSO FORMATIVO	Laureati Triennial	Laureati Magistrale	Laureati Magistral
Sono complessivamente soddisfatti del corso di laurea (%)			
Sì	89	92	87
No	11	8	13
Sono soddisfatti dei rapporti con i docenti in generale (%)			
Sì	88	93	78
No	12	7	22
Si iscriverebbero di nuovo all'università? (%)			
Sì, allo stesso corso dell'Ateneo	61	75	59
Sì, ma ad un altro corso dell'Ateneo	8	5	4
Sì, allo stesso corso ma in un altro Ateneo	22	12	30
Sì, ma ad un altro corso e in un altro Ateneo	7	5	5
Non si iscriverebbero più all'università	2	3	2
Lavoro durante gli studi universitari (%)			
Hanno avuto esperienze di lavoro	49	57	33
<i>di cui Lavoratori-studenti</i>	4	13	1
Nessuna esperienza di lavoro	51	43	67



Fonte Dati: AlmaLaurea (Profilo dei Laureati 2018)

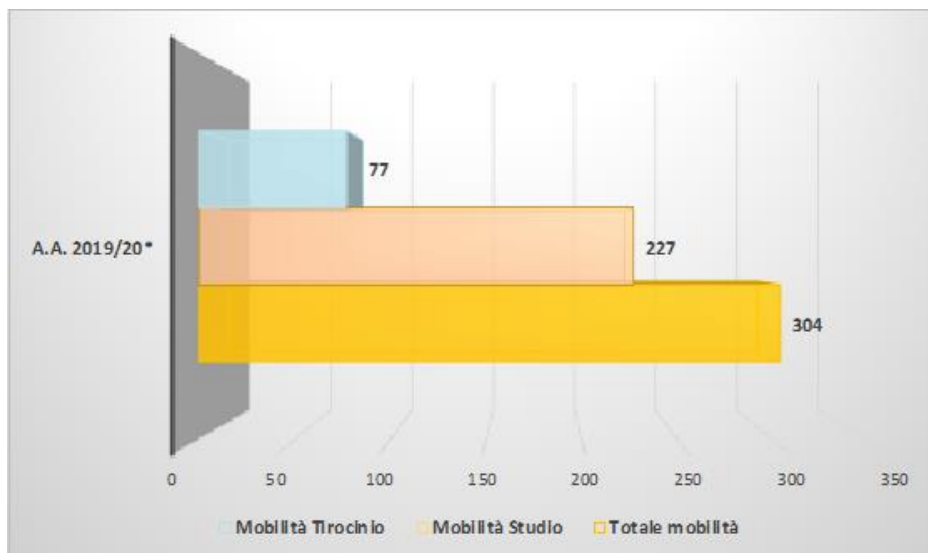
Mobilità Internazionale

Il potenziamento della mobilità internazionale degli studenti e del personale dell'Ateneo rappresenta per l'Università di Messina un'opportunità da cogliere per arricchire e diversificare la comunità accademica, potenziare le partnership con altre istituzioni accademiche in ottica globale, accrescere la visibilità dell'Ateneo e la sua reputazione (ranking) e rafforzare la capacità progettuale in vista del nuovo ciclo di programmazione dei fondi comunitari (2021-2027).

È sicuramente da rilevare che, negli ultimi anni, sono cresciuti sia gli studenti dell'Ateneo che compiono una parte dei loro studi all'estero, sia coloro che, iscritti presso Università estere, compiono una parte dei loro studi presso l'Università di Messina.

Per quanto riguarda la mobilità degli studenti, la quota preponderante è rappresentata dalla mobilità in uscita per fini di studio rispetto alla mobilità per tirocinio, come rappresentato dal grafico seguente.

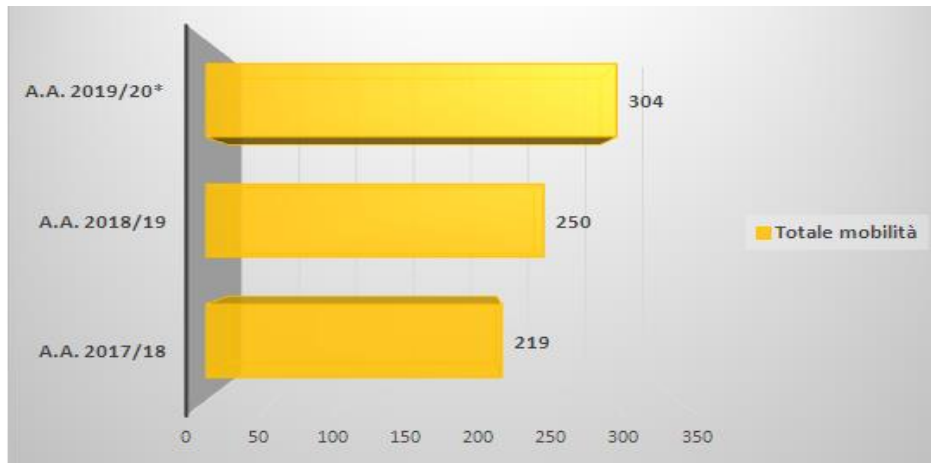
Studenti Unime in mobilità nell'A.A. 2019/20* per studio/tirocinio



Fonte Dati: D.A. Servizi Didattici e Alta Formazione (*dato non definitivo)

Guardando all'ultimo triennio, il numero di studenti in mobilità aumenta, passando dai 219 nell'a.a. 2017/2018 ai 304 nell'a.a. 2019/2020.

Andamento studenti Unime in mobilità nel triennio 2017/18-2019/20*



Fonte Dati: D.A. Servizi Didattici e Alta Formazione

Hanno sicuramente contribuito alla crescita della mobilità i maggiori incentivi economici sotto forma di borse che l'Ateneo ha riconosciuto agli studenti. Le risorse stanziare nel 2019 salgono, infatti, a 1.234.308 euro con un notevole incremento rispetto all'anno precedente.

Risorse stanziare per la mobilità

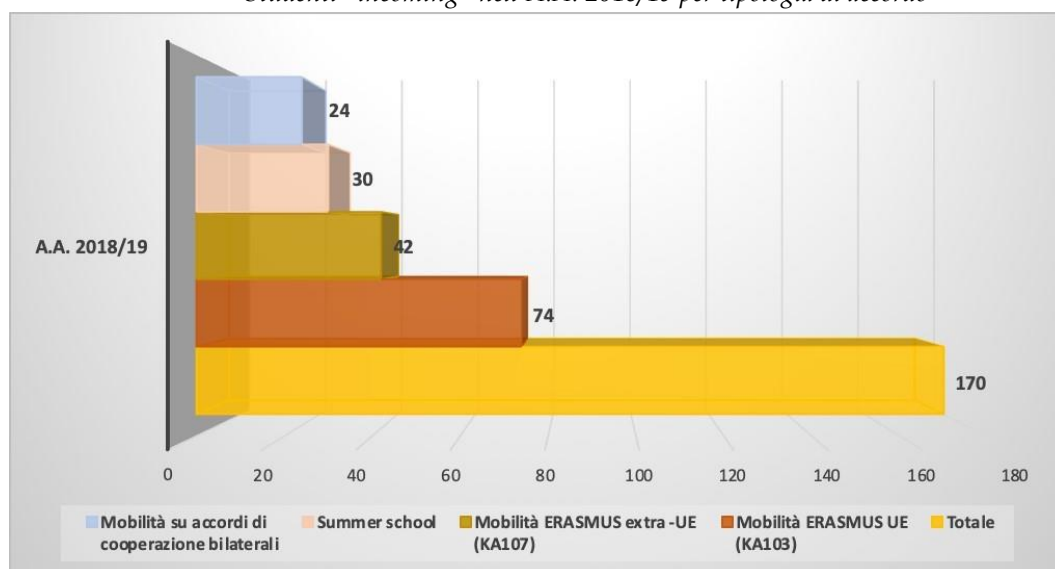


Fonte

Dati aggiornati al 18.02.2020

Quanto agli studenti stranieri che scelgono di svolgere attività di formazione presso l'Ateneo messinese, la maggior parte lo fa nell'ambito del progetto ERASMUS+ intra UE, sebbene l'incidenza di studenti extra-UE sia stata in forte aumento nell'A.A. 2018/2019. Significativa resta, inoltre, la quota di studenti derivante da accordi bilaterali o partecipanti alle *Summer School* organizzate periodicamente dall'Ateneo.

Studenti "incoming" nell'A.A. 2018/19 per tipologia di accordo

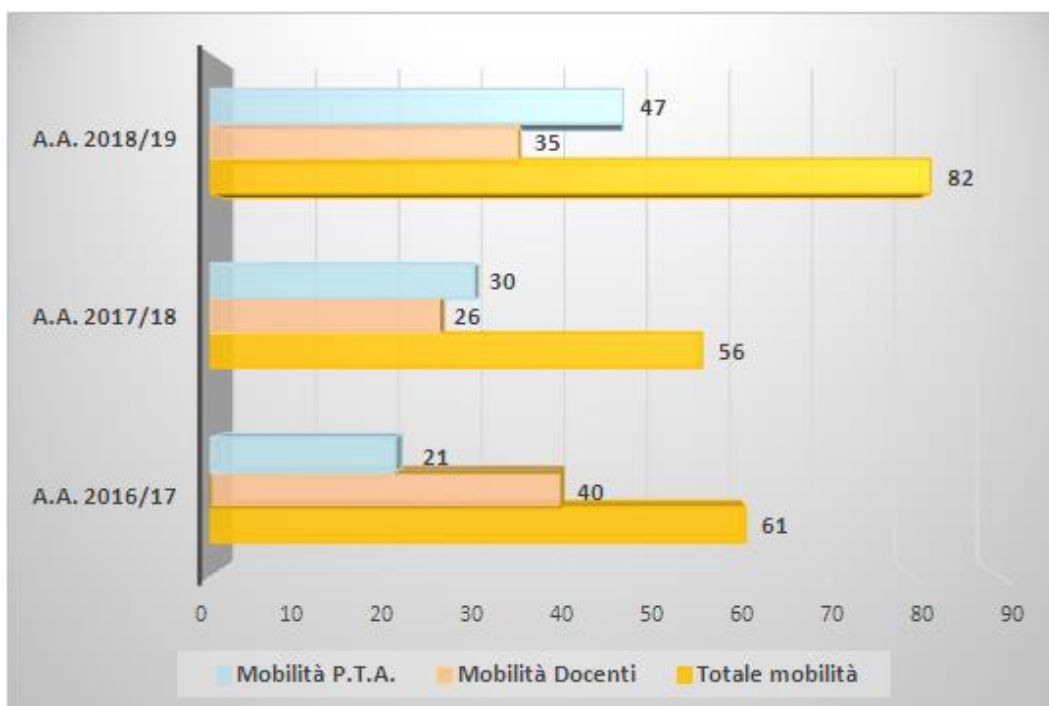


Fonte

Dati: D.A. Servizi Didattici e Alta Formazione – Unime

Il programma ERASMUS+ offre opportunità di formazione e sviluppo professionale anche al personale che lavora nelle istituzioni universitarie, sia esso docente o tecnico-amministrativo. La partecipazione del personale dell'Ateneo messinese alla mobilità promossa dal programma ERASMUS+ è stata pressoché stabile negli A.A. 2016/2017 e 2017/2018, mentre ha subito un incremento consistente nell'A.A. 2018/2019, così come mostra il grafico sottostante.

Mobilità internazionale Personale Unime



Fonte Dati: D.A. Servizi Didattici e Alta Formazione

Attività di orientamento e tirocinio

L'Università, attraverso il Centro Orientamento e Placement, affianca gli studenti degli istituti superiori nel compiere la scelta universitaria migliore rendendola matura e consapevole. Il Centro assicura anche un servizio di tutorato e di assistenza per l'accoglienza ed il sostegno degli studenti, volto anche a prevenire la dispersione ed il ritardo negli studi ed a favorire la transizione del laureato fino all'ingresso nel mondo del lavoro.

Nel 2019, oltre le visite presso gli istituti scolastici e gli eventi di orientamento, l'impegno dell'Ateneo si è contraddistinto in termini di cospicua e proficua partecipazione a varie iniziative:

- 3000 - Studenti partecipanti all' *International Skills Meeting*
- 700 - Studenti partecipanti ad UniMe Sustainability Day
- 50 - Studenti partecipanti al *Teen Power Campus*
- 30 - Laboratori di orientamento alla scelta.

L'attività di orientamento in itinere si è sostanziata, invece, nell'attivazione di 172 assegni di tutorato.

Quanto all'orientamento in uscita ed al job placement, il COP ha operato per avvicinare il più possibile gli studenti e i laureati al mondo del lavoro, così da concretizzare al meglio il percorso di formazione universitaria attraverso l'attivazione di misure a supporto della transizione, quali laboratori sulle competenze, tirocini di formazione e orientamento, contratti di apprendistato, contratti a tempo determinato e indeterminato, attività di recruiting per enti e aziende, organizzazione e partecipazione ad eventi di placement nazionali e locali. Nello specifico risultati avviati:

- 200 - Tirocini professionalizzanti psicologica
- 25 - Tirocini di formazione e orientamento
- 15 - Contratti in Apprendistato
- 415 - Convenzioni per tirocini curriculari ed extracurriculari

Diritto allo studio e servizi agli studenti

L'Università di Messina ha promosso il diritto allo studio, investendo, anche nel corso del 2019, nell'ampliamento dell'offerta di servizi e agevolazioni agli studenti per meglio garantire la possibilità di proseguire gli studi anche a chi ha una condizione economica svantaggiata.

L'Ateneo ha assicurato, per l'a.a. 2019/20, un sostegno economico per affrontare le spese del percorso formativo universitario estendendo l'esonero del pagamento delle tasse ai centisti anche per gli anni successivi al primo e riducendo sensibilmente la tassazione a carico degli studenti, attraverso una rimodulazione delle fasce reddituali con un importo del Contributo Onnicomprensivo Annuale massimo pari a 1.800,00 € nella classe più elevata di reddito.

In materia di NO TAX AREA, l'Ateneo non si è limitato a recepire la normativa nazionale ma con propri fondi ha esteso l'esenzione totale alla fascia di reddito ISEE-U di 23 mila euro.

Per il quarto anno consecutivo, inoltre, è stato rinnovato il programma “Casa Unime” grazie al quale gli studenti fuorisede possono ottenere il rimborso del canone d’affitto, fino a 2 mila euro. Si tratta di una misura importante anche sotto il profilo della legalità, visto che finisce con il rappresentare una misura di contrasto agli affitti “in nero”. Sono stati stanziati complessivamente 490.000 euro nel biennio 2019-2020 per il rimborso di tale tipologia di affitto.

L’Ateneo ha anche incentivato le mobilità degli studenti, così come prima evidenziato nella sezione dedicata alla mobilità internazionale, integrando, sulla base della fascia ISEE di appartenenza, il contributo (standard) ricevuto dall’Agenzia Nazionale Erasmus+, sino ad una copertura della borsa di mobilità per un valore di 800 euro al mese.

Gli studenti più meritevoli hanno continuato ad usufruire, nel 2019, del programma “Onore al Merito” grazie al quale vengono messi a disposizione ogni anno 300 premi per la carriera (1.000 euro ciascuno) e 70 premi di laurea (2.000 euro ciascuno), per complessivi 440 mila euro.

Di rilievo anche le convenzioni rinnovate, nel corso del 2019, con aziende di trasporto locale per il potenziamento dei servizi di trasporto all’interno della rete dei poli didattici e la collaborazione con il Comune per l’avvio di progetti sperimentali di mobilità sostenibile. Da sottolineare, a tal proposito, che l’attivazione di nuove linee è avvenuta tramite l’utilizzo di mezzi elettrici e EcoDiesel in linea con le politiche già avviate da diversi anni dall’Ateneo impegnato in molteplici azioni indirizzate al miglioramento della sostenibilità ambientale.

TRASFERIMENTO TECNOLOGICO

L'attività brevettuale

L'Ateneo ha portato avanti una serie di iniziative in sinergia con l'Ufficio Europeo dei Brevetti e l'*European Union Intellectual Property Office*. L'obiettivo è quello di disseminare la cultura della proprietà intellettuale presso i docenti, gli studenti e lo staff amministrativo dell'Ateneo a questo dedicato, approfondendo la conoscenza degli strumenti di tutela della proprietà intellettuale e le procedure per la brevettazione di invenzioni industriali e per la registrazione di marchi e design comunitari.

Per ciò che concerne la tutela della proprietà industriale, risultano essere depositate domande di brevetto nazionali e internazionali, nella maggior parte dei casi a titolarità integrale dell'Università di Messina. Vari sono i settori della tecnica coinvolti: dalla trasformazione e riciclo degli scarti di produzione industriale, agli apparati di isolamento sismico (verticale ed orizzontale) per edifici, da un innovativo scafo che sfrutta i gas-motore combusti per aumentare le performance ottenendo risparmi di carburante, a dispositivi di sicurezza per la prevenzione di incidenti durante operazioni di movimentazione carichi, sino a complesse reti di comunicazione Mesh auto-configuranti la cui installazione è possibile in aree non servite da rete internet e/o rete elettrica.

Il portafoglio titoli di proprietà intellettuale dell'Ateneo, con le domande di brevetto depositate a titolarità esclusiva e contitolarità, dal 2015 al 2019, si compone di 26 brevetti. In particolare, nel 2019 sono state depositate 5 domande di Brevetto di cui 4 nazionali e 1 internazionale (PCT).

Spin off e Start up

Sul versante degli *spin-off* "accademici" l'Università è impegnata a promuovere e sostenere la creazione di imprese generate dalla ricerca, attraverso un programma di attività di supporto sia in avvio che nella crescita svolto dall'ufficio di Trasferimento Tecnologico. In tale ambito di operatività si

registrano nuove richieste di costituzione che arricchiscono il portafoglio che consta, oggi, di n. 11 spin-off attivi.

L'attivazione di *spin-off*, che vede spesso il coinvolgimento di giovani laureati, rappresenta sicuramente un impulso per la formazione di una nuova classe imprenditoriale innovativa.

Si segnala, inoltre, che, nel 2019, è stato finanziato dal MIUR un progetto per la realizzazione di IMPACT Lab, destinato a favorire la cultura imprenditoriale nei dottorandi/dottori di ricerca, con azioni formative e di prototipazione, mediante il supporto al matching tra giovani ricercatori ed imprese, anche attraverso un percorso di sviluppo di aziende *research & knowledge based* che beneficino delle sinergie della community e di un network internazionale.

La promozione della cultura imprenditoriale viene realizzata in Ateneo anche mediante le attività di scouting di idee innovative, con la realizzazione periodica della *Start Cup Competition* (competizione con lo scopo di sostegno alla ricerca applicata ed all'innovazione tecnologica) e della *Business Plan Competition* (iniziativa in cui si sfidano diversi team valutati da una giuria multidisciplinare con esperti del mondo imprenditoriale). La *Start Cup Competition Unime 2019* ha visto la partecipazione di 9 idee imprenditoriali innovative e commercializzabili, per lo sviluppo delle quali i proponenti aspirano a costruire un'impresa, anche a carattere di spin-off. La competizione, che si è conclusa il 15 ottobre 2019, è stata vinta dal progetto denominato "*Ricarico*" che mira alla realizzazione di una piattaforma digitale dedicata alla mobilità elettrica.

Altre attività rilevanti nell'ambito della terza missione

Il *public engagement* dell'Ateneo si traduce, inoltre, nella valorizzazione della conoscenza ai fini dello sviluppo sociale e culturale attraverso la diffusione della ricchezza del proprio patrimonio museale, artistico, bibliotecario e numismatico:

- il patrimonio librario è reso accessibile attraverso il Sistema Bibliotecario d'Ateneo (SBA), articolato in strutture di erogazione di servizi bibliotecari centralizzati e decentrati, e costituito dalla Biblioteca Digitale e da quattro diversi Poli Bibliotecari Territoriali. L'Ateneo ha, inoltre, adottato, dal dicembre 2018,

- una policy sull'*Open Access* volta ad incrementare le pubblicazioni in modalità *open* per esporle a un numero infinito di potenziali lettori e ri-utilizzatori, nella consapevolezza che i dati devono essere intesi come beni comuni condivisi gratuitamente e utilizzabili dalla società civile;
- il patrimonio artistico e museale è reso fruibile attraverso mostre permanenti e apertura dei musei in vista dell'avvio della nuova rete MUNIME. La preziosa ed antica raccolta di maioliche italiane e spagnole - *Esposizione Zipelli*, consistente in circa 170 pezzi rari, è allestita nell'Antiquarium dell'Università mentre il Museo Zoologico "Cambria", che comprende collezioni faunistiche, cartografie scientifiche e una raccolta di reperti biologici, offre iniziative di divulgazione rivolte agli studenti delle scuole primarie e secondarie. Anche il Museo della Fauna, presso il Dipartimento di Scienze Veterinarie (presente nell'elenco delle istituzioni scientifiche previsto dalla Convenzione di Washington su *International Trade of Endangered Species* (CITES) e gestito dal Segretariato CITES *International Environment House*) custodisce un prezioso patrimonio paleontologico e faunistico, riuscendo ad entrare nel circuito nazionale ed internazionale degli scambi e delle collaborazioni tra istituzioni scientifiche e mettendo tale ricchezza a beneficio dell'intera città. L'Orto Botanico dell'Università di Messina si fa promotore di iniziative volte a incrementare la fruizione pubblica e l'interfaccia con il territorio, promuovendo la tutela della biodiversità, la ricerca, la divulgazione della botanica e l'educazione ambientale;
 - a conferma del sempre crescente impegno dell'Ateneo verso il sociale, va menzionato il neocostituito "Centro di Ricerca e di Intervento Psicologico" (CERIP) che fornisce consulenze, psicodiagnosi, psicoterapia, progettazione e implementazione di interventi psicologici clinici, di orientamento, di supporto e di prevenzione individuale, organizzativo e sociale anche al di fuori della comunità accademica.

L'Università di Messina è anche consapevole del ruolo che gli Atenei possono svolgere per la diffusione della cultura della sostenibilità, sia attraverso l'adeguata formazione ed educazione dei propri studenti, sia attraverso attività di sensibilizzazione ed informazione rivolte a tutte le componenti della società

con cui essa interloquisce (imprese, amministrazioni locali, scuole), anche attraverso l'ottimizzazione dei propri processi interni.

Tra le principali iniziative adottate in ambito ambientale e sociale rientrano quelle per efficientamento energetico (impianti di illuminazione con tecnologia LED; diagnosi energetiche e APE che hanno consentito di valutare il rapporto edificio/impianto in relazione alla tipologia ed alla destinazione d'uso di taluni edifici) e quelle relative alla mobilità sostenibile attraverso azioni per incentivare gli studenti ed i lavoratori ad utilizzare sistemi di trasporto alternativi all'uso del mezzo proprio (progetti di *car sharing*, convenzioni con aziende di trasporto locale, adesione in partenariato al progetto MUOVIME di mobilità sostenibile casa-scuola e casa-lavoro nel comune di Messina).

Per quanto riguarda, invece, la gestione dei rifiuti, il progetto *UNIME Differenzia* ha dato avvio, con la predisposizione presso i Poli di apposite Isole Ecologiche, alla raccolta differenziata dei rifiuti solidi urbani ed assimilabili.

L'Ateneo ha aderito alla RUS, Rete delle Università per lo Sviluppo Sostenibile, e alle iniziative promosse dall'ASVIS ("Mi illumino di meno" e "Festival dello Sviluppo Sostenibile - UNIME *Sustainability Day* 2019).

Ha, inoltre, costituito una *Commissione di Ateneo per le Politiche Energetiche* (in collaborazione con ENEA e CNR) per rilevare le criticità nell'utilizzo e la gestione dell'energia ed individuare interventi finalizzati ad incrementare il risparmio energetico.

Riscontro alle osservazioni del Nucleo di Valutazione sul Bilancio Unico d'Ateneo per il 2018

A conclusione della presente relazione, si propongono alcune riflessioni sulle osservazioni esposte dal Nucleo di Valutazione nella Relazione di accompagnamento al bilancio consuntivo 2018, approvata nella riunione telematica del 18 dicembre 2019. Nella relazione citata, il NdV precisa che la sua attività di controllo, «finalizzata ad assolvere l'incombente di cui all'art. 5, comma 21, l. n. 537/93, non può ovviamente duplicare quella di natura tecnico-contabile svolta dal Collegio dei Revisori dei conti». La relazione del NdV «intende correlare i commenti al bilancio consuntivo al piano della performance nonché agli obiettivi che l'Istituzione si è data, per segnalare la presenza di eventuali criticità».

Dopo avere analizzato il contesto finanziario, patrimoniale ed economico dell'Ateneo per il biennio 2017-2018, il Nucleo pertanto propone alcune osservazioni su dati del Bilancio 2018 utili a segnalare potenziali criticità in relazione agli obiettivi dell'Ateneo nei settori della didattica, della ricerca, della terza missione e dell'internazionalizzazione.

Le osservazioni vengono di seguito riproposte e aggiornate con i dati del Bilancio Unico d'Ateneo per il 2019. Alle osservazioni del NdV vengono proposte adeguate precisazioni.

Disponibilità liquide

Nella relazione sul Bilancio 2018 il Nucleo sottolinea la presenza, nell'Attivo dello Stato Patrimoniale, di disponibilità liquide pari a circa € 117 milioni con un incremento del 5% rispetto al 2017. Nel valutare positivamente la prudenza che informa decisioni di accantonamento per il futuro, il Nucleo nondimeno auspica che l'Ateneo non accumuli ulteriori liquidità, e utilizzi le risorse disponibili per

migliorare le strutture e i servizi agli studenti nell'ottica di perseguire alcuni degli obiettivi che lo stesso si è posto.

Sul punto è opportuno chiarire che le disponibilità liquide, in aumento anche per il 2019, servono a far fronte – da una parte - all’ampio programma di interventi a favore degli studenti e degli altri stakeholder, già evidenziati nel corpo della Relazione sulla Gestione, e – dall’altra - agli ingenti investimenti approvati dal CdA in sede di Budget degli esercizi 2018, 2019 e 2020 e finanziati per oltre cento milioni di euro con risorse proprie dell’Ateneo. Tali somme sono state, altresì, opportunamente accantonate in appositi fondi e riserve del Bilancio Unico di esercizio.

Stato patrimoniale attivo (Punti A e B relazione Nucleo)			
Disponibilità liquide	2019	2018	2017
Disponibilità liquide	€ 129.359.997	€ 117.180.155	€ 111.390.625
Variazione disponibilità liquide	10%	5%	

Debiti

Nella relazione sul Bilancio 2018 il Nucleo sottolineava la presenza, nel Passivo Patrimoniale, di incrementi dei debiti nei confronti delle Università, degli studenti e dei dipendenti.

Sul punto, si evidenzia che i debiti verso altre Università si riferiscono a quote di cofinanziamento di borse di studio. Il dato, per il 2019, è in netto decremento, a segnalare tra l'altro la maggiore tempestività nelle procedure di rendicontazione dell'attività svolta dai borsisti e nel trasferimento delle somme alle Università partner. I debiti verso studenti si riferiscono a varie fattispecie che comprendono il rimborso di tasse, la corresponsione di borse di studio per dottorandi e specializzandi relativa alle rate di novembre e dicembre, il sostegno per la partecipazione al Programma Erasmus, in ogni caso liquidati nel corso dell'anno successivo.

Quanto ai debiti verso i dipendenti, tale voce comprende passività di varia natura verso il personale universitario Docente e Tecnico Amministrativo (rimborsi e missioni, compensi per supplenze, indennità Organi Istituzionali, arretrati, lavoro straordinario, riposo compensativo del personale T.A.). Nel 2019 il conto subisce un notevole incremento dovuto tuttavia alla riclassificazione sotto la voce Spese di personale dei fondi ex articolo 87 e 90 CCNL e fondo Risultato Dirigenti. Depurando la voce da tali riclassificazioni i debiti verso il personale risultano notevolmente ridotti, passando da € 222.822 a € 161.998.

Stato patrimoniale passivo (Punti A e B relazione Nucleo)			
Debiti	2019	2018	2017
Debiti: verso Università	€ 66.034	€ 260.723	€ 14.268
Variazione debiti verso Università	-75%	1727%	
Debiti: verso studenti	€ 1.466.326	€ 855.785	€ 249.869
Variazione debiti verso studenti	71%	242%	
Debiti: verso dipendenti	€ 3.278.616	€ 222.822	€ 91.522
Variazione debiti verso dipendenti	1371%	143%	

Conto economico

Nella relazione sul Bilancio 2018 il Nucleo sottolineava, tra i "Proventi Operativi", il decremento, rispetto al 2017, dei Contributi da altre Amministrazioni locali (-94%) e dei finanziamenti per progetti di ricerca, attività didattica e formazione da Unione Europea e Resto del Mondo (-3%), chiedendo all'Amministrazione di illustrarne le cause, nel quadro della Terza Missione e dell'internazionalizzazione dell'Ateneo. Tra i "Costi Operativi", inoltre, il Nucleo registrava un aumento degli esborsi per i docenti a contratto nella misura del 24% rispetto al 2017, raccomandando di svolgere un'attività di attento e costante monitoraggio di tale voce di costo.

In merito ai contributi da altre Amministrazioni locali, il dato del 2017 si riferisce ad un progetto avviato nel 2016 e denominato "Convenzione Comune di Messina Ricciardi", il cui ricavo è stato riscontato per intero.

Conto economico			
Proventi Operativi	2019	2018	2017
Contributi altre Amministrazioni locali	€ 500	€ 4.508	€ 80.938
Variazione contributi altre Amministrazioni locali	-89%	-94%	
Contributi Unione Europea e dal Resto del Mondo	€ 3.911.322	€ 899.000	€ 926.596
Variazione contributi Unione Europea e dal Resto del Mondo	335%	-3%	
Costi Operativi	2019	2018	2017
Docenti a contratto	€ 314.095	€ 375.012	€ 301.538
Variazione docenti a contratto	-16%	24%	

I costi sostenuti nel 2017, pari a € 80.938, sono stati coperti con il contributo ricevuto. Nel 2018 l'Ateneo ha ricevuto un altro contributo dal Comune di

Villafranca Tirrena per € 4.508, interamente spesi nello stesso esercizio. Nel 2019 il conto ha accolto i contributi erogati dal Comune di Santa Lucia del Mela per il Master MIFT del Dipartimento di Fisica. Per quanto riguarda i contributi da UE e resto del mondo, la capacità dell'Ateneo di attrarre risorse dall'Unione Europea e da altri organismi internazionali è comprovata dall'incremento dei relativi contributi tra il 2018 ed il 2019. Per quanto riguarda, infine, l'esigenza di monitorare i costi relativi ai docenti a contratto, il decremento del 16% tra il 2018 ed il 2019 testimonia che la voce di costo è sotto il controllo dell'Amministrazione.

Indicatore della tempestività dei rimborsi

Nella relazione sul Bilancio 2018, infine, in considerazione dell'incremento dei debiti verso gli studenti, il Nucleo auspicava l'inserimento nella Nota integrativa, di un indice del tempo medio dei rimborsi delle tasse studentesche, ovvero l'intervallo mediamente intercorrente tra la formazione delle liste degli aventi diritto al rimborso e l'effettiva predisposizione degli ordinativi di pagamento.

Considerata la potenziale utilità della predisposizione di un indicatore del tempo medio di rimborso delle tasse studentesche che, come evidenziato dal NdV, costituisce l'indice di un servizio fornito al corpo studentesco, l'Ateneo ne prevede l'inserimento nel set di indicatori che saranno resi disponibili nel cruscotto informativo che è attualmente in fase di realizzazione e che accoglierà i dati di interesse per la comunità accademica, la Governance e gli stakeholders.

Bilancio Unico di Ateneo di Esercizio 2019

BILANCIO UNICO D'ATENEEO D'ESERCIZIO 2019

Il Bilancio Unico di Ateneo di esercizio 2019 dell'Università degli Studi di Messina si compone dei seguenti documenti:

- STATO PATRIMONIALE;
- CONTO ECONOMICO;
- RENDICONTO FINANZIARIO (*CASH FLOW*);
- NOTA INTEGRATIVA.



Università degli Studi di Messina

Stato Patrimoniale

ATTIVO

	Saldo al 31.12.2019	Saldo al 31.12.2018
A) <u>IMMOBILIZZAZIONI</u>		
I. IMMATERIALI		
1) Costi di impianto, di ampliamento e di sviluppo	€ 0	€ 0
2) Diritti di brevetto e diritti di utilizzazione delle opere dell'ingegno	€ 44.390	€ 5.323
3) Concessioni, licenze, marchi e diritti simili	€ 13.261	€ 74.798
4) Immobilizzazioni in corso e acconti	€ 0	€ 0
5) Altre Immobilizzazioni Immateriali	€ 1.079.559	€ 543.839
Totale Immobilizzazioni Immateriali	€ 1.137.210	€ 623.960
II. MATERIALI		
1) Terreni e fabbricati	€ 235.558.959	€ 241.058.718
2) Impianti e attrezzature	€ 3.254.565	€ 3.137.465
3) Attrezzature scientifiche	€ 2.715.362	€ 5.026.948
4) Patrimonio librario, opere d'arte, d'antiquariato e musicali	€ 1.280.024	€ 1.280.024
5) Mobili e arredi	€ 648.358	€ 612.097
6) Immobilizzazioni in corso e acconti	€ 30.374.578	€ 15.089.145
7) Altre Immobilizzazioni Materiali	€ 0	€ 1
Totale Immobilizzazioni Materiali	€ 273.831.846	€ 266.204.398
III. FINANZIARIE		
Totale Immobilizzazioni Finanziarie	€ 469.515	€ 469.515
TOTALE IMMOBILIZZAZIONI (A)	€ 275.438.571	€ 267.297.873
B) <u>ATTIVO CIRCOLANTE</u>		
I. RIMANENZE		
Totale Rimanenze	€ 0	€ 0
II. CREDITI		
1) Crediti v/MIUR e Amministrazioni centrali	€ 13.184.575	€ 19.817.135
2) Crediti v/Regioni e Province Autonome	€ 18.558.750	€ 5.914.928
3) Crediti v/altre Amministrazioni locali	€ 552.169	€ 783.864
4) Crediti v/l'Unione Europea e il Resto del Mondo	€ 85.788	€ 55.946
5) Crediti v/Università	€ 347.787	€ 462.708
6) Crediti v/studenti per tasse e contributi	€ 20.147.343	€ 1.200
7) Crediti v/società ed enti controllati	€ 90.086	€ 90.086
8) Crediti v/altri (pubblici)	€ 4.665.340	€ 4.543.674
9) Crediti v/altri (privati)	€ 2.120.873	€ 2.367.337
Totale Crediti	€ 59.752.711	€ 34.036.878
III. ATTIVITA' FINANZIARIE		
Totale Attività Finanziarie	€ 139.680	€ 139.680
IV. DISPONIBILITA' LIQUIDE		
1) Depositi bancari e postali	€ 129.359.997	€ 117.180.155
2) Denaro e valori in cassa	€ 0	€ 0
Totale Disponibilità Liquide	€ 129.359.997	€ 117.180.155
TOTALE ATTIVO CIRCOLANTE (B)	€ 189.252.388	€ 151.356.713
C) <u>RATEI E RISCONTI ATTIVI</u>		
c1) ratei e risconti attivi	€ 601.714	€ 541.793
Totale Ratei e Risconti Attivi	€ 601.714	€ 541.793
D) <u>RATEI ATTIVI PER PROGETTI E RICERCHE IN CORSO</u>		
d1) Ratei attivi per progetti e ricerche finanziate o co-finanziate in corso	€ 2.264.549	€ 1.749.343
Totale Ratei e Risconti Attivi per Progetti in Corso	€ 2.264.549	€ 1.749.343
TOTALE ATTIVO	€ 467.557.222	€ 420.945.722
<i>Conti d'ordine dell'attivo</i>	<i>€ 224.840.343</i>	<i>€ 231.101.921</i>



Università degli Studi di Messina

Stato Patrimoniale

PASSIVO

	Saldo al 31.12.2019	Saldo al 31.12.2018
A) <u>PATRIMONIO NETTO</u>		
I. FONDO DI DOTAZIONE DELL'ATENEO	€ 60.000.000	€ 59.782.283
II. PATRIMONIO VINCOLATO		
1) Fondi vincolati destinati da terzi	€ 112.436	€ 112.436
2) Fondi vincolati per decisione degli organi istituzionali	€ 181.594.591	€ 185.289.760
3) Riserve vincolate (per progetti specifici, obblighi di legge, o altro)	€ 12.230.782	€ 12.278.142
Totale Patrimonio Vincolato	€ 193.937.809	€ 197.680.338
III. PATRIMONIO NON VINCOLATO		
1) Risultato gestionale esercizio	€ 2.826.116	€ 5.021.848
2) Risultati gestionali relativi ad esercizi precedenti	€ 8.970.153	€ 8.970.153
3) Riserve statutarie	€ 0	€ 0
Differenza per arrotondamento all'unità di euro	-€ 3	-€ 2
Totale Patrimonio Non Vincolato	€ 11.796.266	€ 13.991.999
TOTALE PATRIMONIO NETTO (A)	€ 265.734.075	€ 271.454.620
B) <u>FONDI PER RISCHI E ONERI</u>		
Totale Fondi per Rischi e Oneri	€ 72.685.326	€ 72.275.673
C) <u>TRATTAMENTO DI FINE RAPPORTO DI LAVORO SUBORDINATO</u>	€ 0	€ 0
D) <u>DEBITI</u>		
Mutui e debiti v/Banche	€ 1.831.425	€ 2.635.723
1) <i>di cui esigibili oltre l'esercizio successivo</i>	€ 829.814	€ 1.831.425
Debiti v/MIUR e Amministrazioni centrali	€ 104.683	€ 745.728
3) Debiti v/Regioni e Province Autonome	€ 0	€ 0
4) Debiti v/altre Amministrazioni locali	€ 1.532.715	€ 0
5) Debiti v/l'Unione Europea e il Resto del Mondo	€ 0	€ 0
6) Debiti v/Università	€ 66.034	€ 260.723
7) Debiti v/studenti	€ 1.466.326	€ 855.785
8) Acconti	€ 0	€ 0
9) Debiti v/fornitori	€ 7.673.562	€ 2.674.516
10) Debiti v/dipendenti	€ 3.337.587	€ 222.822
11) Debiti v/società ed enti controllati	€ 766.551	€ 744.349
12) Altri Debiti	€ 20.565.521	€ 19.826.482
TOTALE DEBITI (D)	€ 37.344.404	€ 27.966.128
E) <u>RATEI E RISCONTI PASSIVI E CONTRIBUTI AGLI INVESTIMENTI</u>		
e1) Contributi agli investimenti	€ 19.929.262	€ 10.415.210
e2) Ratei e risconti passivi	€ 28.861.339	€ 9.276.578
Totale Ratei e Risconti Passivi	€ 48.790.601	€ 19.691.788
F) <u>RATEI E RISCONTI PASSIVI PER PROGETTI E RICERCHE IN CORSO</u>		
f1) Risconti per progetti e ricerche in corso	€ 43.002.816	€ 29.557.513
Totale Ratei e Risconti Passivi	€ 43.002.816	€ 29.557.513
TOTALE PASSIVO	€ 467.557.222	€ 420.945.722
<i>Conti d'ordine del passivo</i>	€ 224.840.343	€ 231.101.921



Università degli Studi di Messina

CONTO ECONOMICO

	2019	2018
A) <u>PROVENTI OPERATIVI</u>		
I. PROVENTI PROPRI		
1) Proventi per la didattica	€ 24.181.203	€ 29.132.610
2) Proventi da Ricerche commissionate e trasferimento tecnologico	€ 801.343	€ 804.225
3) Proventi da Ricerche con finanziamenti competitivi	€ 5.843.200	€ 1.912.540
Totale Proventi Propri	€ 30.825.746	€ 31.849.375
II. CONTRIBUTI		
1) Contributi MIUR e Amministrazioni centrali	€ 158.170.081	€ 157.227.802
2) Contributi Regioni e Province Autonome	€ 3.070.076	€ 2.998.673
3) Contributi altre Amministrazioni locali	€ 500	€ 4.508
4) Contributi Unione Europea e dal Resto del Mondo	€ 842.045	€ 899.000
5) Contributi da Università	€ 637.739	€ 446.352
6) Contributi da altri (pubblici)	€ 1.666.704	€ 1.453.667
7) Contributi da altri (privati)	€ 889.520	€ 665.763
Totale Contributi	€ 165.276.665	€ 163.695.765
III. PROVENTI PER ATTIVITA' ASSISTENZIALE	€ 0	€ 0
IV. PROVENTI PER GESTIONE DIRETTA INTERVENTI PER IL DIRITTO ALLO STUDIO	€ 0	€ 0
V. ALTRI PROVENTI E RICAVI DIVERSI	€ 14.744.522	€ 17.863.174
VI. VARIAZIONE RIMANENZE	€ 0	€ 0
VII. INCREMENTO DELLE IMMOBILIZZAZIONI PER LAVORI INTERNI	€ 0	€ 0
TOTALE PROVENTI (A)	€ 210.846.933	€ 213.408.314
B) <u>COSTI OPERATIVI</u>		
VIII. COSTI DEL PERSONALE		
1) Costi del personale dedicato alla ricerca e alla didattica		
<i>a) docenti/ricercatori</i>	€ 80.290.623	€ 80.336.354
<i>b) collaborazioni scientifiche</i>	€ 825.136	€ 903.524
<i>c) docenti a contratto</i>	€ 314.095	€ 375.012
<i>d) esperti linguistici</i>	€ 1.299.536	€ 1.285.754
<i>e) altro personale dedicato alla didattica e alla ricerca</i>	€ 223.708	€ 73.605
Totale Costi del Personale dedicato alla ricerca e alla didattica	€ 82.953.098	€ 82.974.249
2) Costi del personale dirigente e tecnico-amm.vo	€ 39.073.315	€ 40.449.652
Totale Costi del Personale	€ 122.026.413	€ 123.423.901
IX. COSTI DELLA GESTIONE CORRENTE		
1) Costi per sostegno agli studenti	€ 24.249.501	€ 23.207.324
2) Costi per il diritto allo studio	€ 0	€ 3.432.226
3) Costi per l'attività editoriale	€ 116.874	€ 59.626
4) Trasferimenti a partner di progetti coordinati	€ 3.994.786	€ 1.324.726
5) Acquisto materiale consumo per laboratori	€ 878.330	€ 741.720
6) Variazione rimanenze di materiale di consumo per laboratori	€ 0	€ 0
7) Acquisto di libri, periodici e materiale bibliografico	€ 1.193.026	€ 829.219
8) Acquisto di servizi e collaborazioni tecnico gestionali	€ 19.883.071	€ 18.065.242
9) Acquisto altri materiali	€ 1.608.793	€ 2.408.592
10) Variazione delle rimanenze di materiali	€ 0	€ 0
11) Costi per godimento beni di terzi	€ 262.166	€ 98.488
12) Altri costi	€ 1.342.415	€ 229.913
Totale Costi della gestione corrente	€ 53.528.962	€ 50.397.076



Università degli Studi di Messina

CONTO ECONOMICO

X. AMMORTAMENTI E SVALUTAZIONI		
1) Ammortamento immobilizzazioni immateriali	€ 378.432	€ 388.520
2) Svalutazione immobilizzazioni materiali circolante e delle disponibilità liquide	€ 11.094.727	€ 13.655.848
3) Svalutazione immobilizzazioni	€ 3.387.992	€ 92.579
	€ 0	€ 0
Totale Ammortamenti e Svalutazioni	€ 14.861.151	€ 14.136.947
XI. ACCANTONAMENTI PER RISCHI E ONERI	€ 10.315.072	€ 10.510.353
XII. ONERI DIVERSI DI GESTIONE	€ 2.826.347	€ 3.308.098
	<hr/>	<hr/>
TOTALE COSTI (B)	€ 203.557.945	€ 201.776.375
<u>DIFFERENZA TRA PROVENTI E COSTI OPERATIVI (A-B)</u>	€ 7.288.988	€ 11.631.939
C) <u>PROVENTI E ONERI FINANZIARI</u>		
1) Proventi finanziari	€ 1.323	€ 2.445
2) Interessi e altri oneri finanziari	-€ 56.246	-€ 61.985
3) Utili e Perdite su cambi	€ 0	€ 0
	<hr/>	<hr/>
TOTALE PROVENTI E ONERI FINANZIARI (C)	-€ 54.923	-€ 59.540
D) <u>RETTIFICHE DI VALORE DI ATTIVITA' FINANZIARIE</u>		
1) Rivalutazioni	€ 0	€ 0
2) Svalutazioni	€ 0	-€ 27.585
	<hr/>	<hr/>
TOTALE RETTIFICHE DI VALORE DI ATTIVITA' FINANZIARIE (D)	€ 0	-€ 27.585
E) <u>PROVENTI E ONERI STRAORDINARI</u>		
1) Proventi	€ 3.886.349	€ 2.029.275
Differenza per arrotondamento all'unità di euro	€ 2	€ 0
2) Oneri	-€ 431.620	-€ 595.914
Differenza per arrotondamento all'unità di euro	€ 0	€ 3
	<hr/>	<hr/>
TOTALE PROVENTI E ONERI STRAORDINARI (E)	€ 3.454.731	€ 1.433.364
Risultato prima delle imposte (A - B + - C + - D + - E)	€ 10.688.796	€ 12.978.178
F) <u>IMPOSTE SUL REDDITO DELL'ESERCIZIO CORRENTI, DIFFERITE ANTICIPATE</u>	-€ 7.862.680	-€ 7.956.330
<u>RISULTATO ESERCIZIO</u>	€ 2.826.116	€ 5.021.848



Università degli Studi di Messina

RENDICONTO FINANZIARIO

	2019	2018
FLUSSO MONETARIO (CASH FLOW) ASSORBITO/GENERATO DALLA GESTIONE CORRENTE	€ 18.096.920	€ 22.524.764
RISULTATO NETTO	€ 2.826.116	€ 5.021.848
<i>Rettifica voci che non hanno avuto effetto sulla liquidità:</i>		
AMMORTAMENTI E SVALUTAZIONI	€ 14.861.151	€ 14.136.947
VARIAZIONE NETTA DEI FONDI RISCHI ED ONERI	€ 409.653	€ 3.365.969
VARIAZIONE NETTA DEL TFR	€ 0	€ 0
FLUSSO MONETARIO (CASH FLOW) ASSORBITO/GENERATO DALLE VARIAZIONI DEL CAPITALE CIRCOLANTE	€ 23.047.738	€ 4.346.482
(AUMENTO)/DIMINUIZIONE DEI CREDITI	-€ 29.103.825	€ 3.192.109
(AUMENTO)/DIMINUIZIONE DELLE RIMANENZE (dare)	€ 0	€ 0
AUMENTO/(DIMINUIZIONE) DEI DEBITI	€ 10.182.575	-€ 7.048.467
VARIAZIONE DI ALTRE VOCI DEL CAPITALE CIRCOLANTE (avere)	€ 41.968.989	€ 8.202.840
- Ratei e Risconti passivi	€ 42.544.116	€ 8.096.716
- Ratei e Risconti attivi	-€ 575.127	€ 106.124
A) FLUSSO DI CASSA (CASH FLOW) OPERATIVO	€ 41.144.658	€ 26.871.246
INVESTIMENTI IN IMMOBILIZZAZIONI:	-€ 19.613.858	-€ 10.600.166
- MATERIALI	-€ 18.722.175	-€ 10.563.165
- IMMATERIALI	-€ 891.682	-€ 37.001
- FINANZIARIE	€ 0	€ 0
DISINVESTIMENTI DI IMMOBILIZZAZIONI:	€ 0	€ 338.851
- MATERIALI	€ 0	€ 0
- IMMATERIALI	€ 0	€ 0
- FINANZIARIE	€ 0	€ 338.851
B) FLUSSO MONETARIO (CASH FLOW) DA ATTIVITA' DI INVESTIMENTO/DISINVESTIMENTO	-€ 19.613.858	-€ 10.261.314
ATTIVITA' DI FINANZIAMENTO:		
AUMENTO DI CAPITALE	-€ 8.546.661	-€ 9.816.574
VARIAZIONE NETTA DEI FINANZIAMENTI A MEDIO-LUNGO TERMINE	-€ 804.298	-€ 1.003.828
C) FLUSSO MONETARIO (CASH FLOW) DA ATTIVITA' DI FINANZIAMENTO	-€ 9.350.958	-€ 10.820.402
D) FLUSSO MONETARIO (CASH FLOW) DELL'ESERCIZIO (A+B+C)	€ 12.179.842	€ 5.789.530
DISPONIBILITA' MONETARIA NETTA INIZIALE	€ 117.180.155	€ 111.390.625
DISPONIBILITA' MONETARIA NETTA FINALE	€ 129.359.997	€ 117.180.155
FLUSSO MONETARIO (CASH FLOW) DELL'ESERCIZIO	€ 12.179.842	€ 5.789.530

NOTA INTEGRATIVA

Premessa

La presente Nota integrativa, parte integrante del Bilancio Unico di Ateneo Esercizio 2019, espone - ai sensi dell'art. 3 comma 4 del D.I n. 19/2014 - tutti gli elementi integrativi, esplicativi ed eventualmente complementari rispetto ai dati contabili presentati nello Stato Patrimoniale e nel Conto Economico, con la finalità di agevolare l'esatta interpretazione del documento consuntivo di bilancio, fornendo al contempo una reale e corretta rappresentazione dello stato finanziario, economico e patrimoniale dell'Ateneo di Messina nonché il risultato economico dell'esercizio.

Contiene, pertanto, le informazioni richieste dalla normativa vigente per il settore universitario e dal Codice Civile e consta rispettivamente di due parti distinte:

- I) i principi di valutazione seguiti per la redazione dello Stato Patrimoniale e del Conto Economico per l'esercizio 2019;
- II) la composizione, l'analisi ed il dettaglio delle voci dello Stato Patrimoniale e del Conto Economico.

La predisposizione del documento di bilancio è normativamente conforme allo schema ed ai principi individuati dal D.I n. 19/2014, come modificato dal D.I. MIUR-MEF n. 394/2017, al "*Manuale Tecnico-Operativo (MTO) a supporto delle attività gestionali*", la cui versione integrale e coordinata è stata emanata dal MIUR con D.D. n. 1055/2019 e, per quanto non espressamente previsto, ai principi contabili statuiti dall'Organismo Italiano di Contabilità (OIC).

Gli schemi di bilancio prevedono l'utilizzo di voci obbligatorie, con facoltà di ulteriori articolazioni in base alle specificità del singolo Ateneo.

In ottemperanza alle disposizioni contemplate dal Codice Civile, il Bilancio Unico di Ateneo, analogamente alla presente Nota Integrativa, è stato redatto in unità di euro.

Principi di redazione del bilancio. Il Bilancio Unico d'Ateneo d'esercizio 2019 è improntato ai principi contabili e postulati di bilancio individuati dall'art. 2 del D.I. 19/2014.

La valutazione delle voci è avvenuta nel rispetto dei criteri prudenziali e nella prospettiva di continuazione dell'attività. La rappresentazione delle voci dell'attivo e del passivo privilegia gli aspetti sostanziali rispetto a quelli formali.

L'iscrizione degli oneri e dei proventi attiene al principio della competenza, indipendentemente dal momento della loro manifestazione numeraria; per i proventi relativi a progetti di ricerca o lavori pluriennali è stato adottato il metodo della commessa completata.

Struttura e contenuto del prospetto di bilancio. Il contenuto dello Stato Patrimoniale e del Conto Economico è conforme al dettato normativo degli articoli 3 e 4 del D.I. 19/2014, così come modificati dall'art. 5 comma 1 del D.I. 394/2017.

Tutte le informazioni di natura contabile, dettagliate nella presente Nota Integrativa, trovano rispondenza con le scritture contabili da cui sono state direttamente desunte.

Ai sensi dell'art. 2423 ter del Codice Civile, sono state indicate anche le voci del precedente esercizio risultate comparabili con le presenti voci di bilancio senza alcuna necessità di adattare le voci pregresse.

Ai sensi dell'art. 2424 del Codice Civile, invece, nessun elemento riferito all'attivo o al passivo ricade sotto più voci del prospetto di bilancio.

La trattazione seguente avrà per oggetto i criteri di valutazione delle diverse poste dello Stato Patrimoniale e del Conto Economico e, successivamente, l'esame

analitico dei dati contabili raffrontati, in ciascun prospetto, con i dati dell'esercizio precedente, con evidenza delle variazioni subite in aumento o decremento.

CRITERI DI VALUTAZIONE

Il presente documento di bilancio recepisce lo schema ed i principi individuati dal D.I. 19/2014, nella versione modificata dal Decreto Interministeriale 08/06/2017 n. 394, dal "*Manuale tecnico operativo a supporto delle attività gestionali*", la cui versione integrale e coordinata è stata emanata dal MIUR con Decreto Direttoriale 30 maggio 2019 n. 1055 e, per quanto non esplicitamente previsto, dai principi contabili statuiti dall'Organismo Italiano di Contabilità (OIC).

I criteri di valutazione adoperati sono conformi a quelli stabiliti nei provvedimenti sopra richiamati e non sono stati oggetto di deroga, come attesta la successiva illustrazione delle singole poste ed il riporto delle correlate modalità di valutazione.

Immobilizzazioni immateriali

Le immobilizzazioni immateriali - ovvero quei beni o costi pluriennali di natura immateriale ed intangibile che manifestano i benefici economici lungo un arco temporale di più esercizi - sono iscritte nell'attivo dello Stato Patrimoniale al costo di acquisto e/o di produzione, comprensivo dei costi accessori. Il costo di produzione comprende tutti i costi direttamente imputabili, compresa l'iva per la parte non detraibile sulla base di limiti oggettivi (nonché interamente, per gli acquisti inerenti la sfera istituzionale) e quelli di diretta attribuzione per la quota ragionevolmente imputabile, in linea con l'art. 4 del D.I. n. 19/2014 comma 1 lett. a), e sono ammortizzati in quote costanti in funzione della loro futura utilità.

Inoltre, si evidenzia che per le immobilizzazioni e per i loro incrementi, non possono essere imputati costi già iscritti nel conto economico di esercizi precedenti, che hanno già partecipato alla formazione del risultato dell'esercizio.

Il valore delle immobilizzazioni è esposto al netto dei fondi di ammortamento e di svalutazione. Le immobilizzazioni che, alla data di chiusura dell'esercizio,

risultino durevolmente di valore inferiore a quello determinato secondo i criteri sopra indicati, vengono iscritte a tale minor valore. I valori originari di iscrizione sono ripristinati qualora vengano meno le ragioni che avevano originato tali svalutazioni, al netto dell'ammortamento.

Su tali oneri immobilizzati non è stato necessario operare svalutazioni ai sensi dell'ex art. 2426 comma 1 n.3 del C.C. in quanto, concordemente al principio contabile OIC 9, non sono stati riscontrati indicatori di potenziali perdite durevoli di valore delle immobilizzazioni immateriali.

L'ammortamento è stato operato in linea con i parametri riportati nel seguente piano prestabilito, atto ad assicurare una corretta ripartizione del costo sostenuto lungo la vita utile delle immobilizzazioni immateriali:

TIPOLOGIA DI INVESTIMENTO	DURATA ANNI	% AMMORT.
<i>Diritti di brevetto e diritti di utilizzazione delle opere di ingegno</i>	3	33,33
<i>Concessioni, licenze, marchi e diritti simili</i>	3	33,33
<i>Costi d'impianto, ampliamento e sviluppo</i>	3	33,33
<i>Immobilizzazioni in corso e acconti materiali</i>	-	-
<i>Altre immobilizzazioni immateriali migliorie beni di terzi</i>	3	33,33
<i>Altre immobilizzazioni immateriali</i>	5	20

Nella prima categoria "*Diritti di brevetto e diritti di utilizzazione delle opere di ingegno*" è stata applicata un'aliquota pari al 33,33% in quanto trattasi di diritti di sfruttamento software applicativo; si è scelto di applicare una maggiore aliquota in funzione del maggior grado di obsolescenza tecnologica cui sono soggetti.

Le immobilizzazioni materiali - ovvero gli elementi attivi disponibili sulla base di un titolo di proprietà e destinati ad un utilizzo durevole per le finalità istituzionali - sono iscritte al costo di acquisto o di produzione, in linea con l'art. 4 del D.I. n. 19/2014 comma 1 lett.a), al netto dei relativi fondi di ammortamento, inclusi tutti i costi e gli oneri accessori di diretta imputazione e dei costi indiretti inerenti la produzione interna.

I costi sostenuti sui beni esistenti a fini di ampliamento, ammodernamento e miglioramento degli elementi strutturali, nonché quelli sostenuti per aumentarne la rispondenza agli scopi per cui erano stati acquisiti ed inoltre le manutenzioni straordinarie, in conformità all'OIC 16, sono capitalizzati solo in presenza di un aumento significativo e misurabile della capacità produttiva o della vita utile.

Il costo delle immobilizzazioni la cui utilizzazione è limitata nel tempo è sistematicamente ammortizzato, in ogni esercizio, sulla base di aliquote economico-tecniche determinate in relazione alla residua possibilità di utilizzazione.

Le immobilizzazioni materiali costituite da terreni e fabbricati di proprietà, ai sensi dell'art. 5 comma 1 lett. a) del D.I. n. 19/2014, sono state originariamente iscritte al costo di acquisto (o di costruzione) ovvero, se non disponibile, al valore catastale.

La stima del costo, ovvero del valore catastale, è stata effettuata sulla scorta dei dati forniti dalla struttura competente (Dipartimento Amministrativo *Servizi Tecnici*) dell'Ateneo. Le stime effettuate potranno subire modifiche nei successivi bilanci, per effetto di nuove o ulteriori informazioni che saranno acquisite a completamento dell'avviato processo di revisione degli accatastamenti degli immobili per adeguarli alle loro attuali condizioni e destinazioni d'uso.

Secondo le indicazioni contenute nel Manuale Tecnico-Operativo adottato con Decreto del Direttore Generale del MIUR n. 1055 del 30.05.2019 (di cui all'art. 8, D.I. n. 19/2014), tale voce deve individuare i fabbricati civili, industriali, commerciali, per attività didattica, sportive, nonché costruzioni leggere (tettoie, baracche, costruzioni precarie e simili).

Il valore iscritto nello Stato Patrimoniale è al netto del *Fondo Ammortamento* cumulato nel tempo, tenuto conto del momento iniziale di utilizzazione del cespite e della vita utile media per la specifica tipologia di bene.

Il principio contabile OIC n. 16, di norma, non assoggetta i terreni ad ammortamento, tranne quelli caratterizzati da un'utilità destinata a esaurirsi nel tempo, affermando altresì che "*Se il valore dei fabbricati incorpora anche quello dei terreni sui quali insistono, il valore del fabbricato va scorporato, anche in base a stime, per essere ammortizzato*".

Sul punto il Manuale, uniformandosi al citato principio, evidenzia la necessità di esporre distintamente il dato valoriale dei terreni e quello dei fabbricati sovrastanti ivi realizzati, anche nell'ipotesi in cui il valore del terreno non sia rilevabile dall'atto di trasferimento del diritto di proprietà e la sua determinazione necessiti dell'ausilio di modalità convenzionali.

In conformità al disposto dell'art. 36, comma 7, del D. L. n. 223/2006 convertito con modificazioni dalla Legge 248/2006, la distinta iscrizione può avvenire con ripartizione del costo o valore d'acquisto, attribuendo al terreno un valore forfettario pari al 20% o 30% dell'immobilizzazione di riferimento, rispettivamente nel caso di fabbricati civili o industriali.

Il valore delle immobilizzazioni viene annualmente rettificato dagli ammortamenti in considerazione della residua possibilità di utilizzo, conformemente alle prescrizioni dell'art. 2426, n. 3 del Codice Civile, agli indirizzi del D.I. n. 19/2014 ed alle indicazioni contenute nella terza edizione del Manuale Tecnico Operativo emanato con Decreto del Direttore Generale del M.I.U.R. n. 1055/2019 e ss.mm.ii.

Le dismissioni di cespiti (*cessioni, rottamazioni ecc.*) avvenute in corso d'esercizio hanno comportato l'eliminazione del rispettivo valore residuo.

Per le immobilizzazioni acquisite in corso d'esercizio, il valore delle quote di ammortamento è computato dal momento di disponibilità all'uso del cespite.

I criteri di ammortamento delle immobilizzazioni materiali adottati sono in linea con quelli già applicati nel precedente esercizio. Anche nel caso delle immobilizzazioni materiali non è stato necessario operare svalutazioni ex art.2426

comma 1 n. 3 del C.C. in ragione dell'assenza di indicatori di potenziali perdite durevoli di valore delle immobilizzazioni materiali, concordemente al principio OIC 9. La successiva tabella specifica le aliquote ritenute rappresentative della durata di vita utile, applicate alle diverse categorie di immobilizzazioni materiali:

TIPOLOGIA DI INVESTIMENTO	DURATA ANNI	% AMMORT.
Terreni e fabbricati		
Terreni	-	
Fabbricati	50	2
Fabbricati di valore storico-artistico	-	
Impianti macchinari e attrezzature		
Impianti tecnologici e macchinari	6	16,67
Attrezzature elettriche ed elettroniche non scientifiche	5	20
Autovetture motoveicoli e simili	4	25
Autoveicoli da trasporto	4	25
Attrezzature elettriche ed elettroniche scientifiche	4	25
Altre attrezzature scientifiche e non	5	20
Patrimonio librario, opere d'arte, d'antiquariato e museali		
Opere d'arte e beni di valore storico	-	
Collezioni scientifiche	-	
Mobili e arredi		
Mobili	8	12,50
Arredi	8	12,50
Immobilizzazioni in corso e acconti materiali		

Terreni e fabbricati di proprietà soggetti ad ammortamento. In virtù delle considerazioni precedentemente esposte, in sede di predisposizione dello Stato Patrimoniale Iniziale (SPI) all'01.01.2015, l'Ateneo ha ritenuto ragionevole attribuire ai terreni un valore stimato pari al 20% di quello dell'immobile di riferimento e determinare gli ammortamenti sul valore dei fabbricati in ragione del 2% annuo (aliquota indicata dal Manuale Tecnico Operativo: dal 2% al 3%).

Il valore contabile dei fabbricati è ricavato mediante una preliminare operazione di scorporo del valore del terreno ed una successiva decurtazione delle quote di

ammortamento già cumulatesi nel tempo. Il valore residuo contabile, così calcolato, esprime il costo complessivo ancora da ammortizzare in relazione alla vita utile residua.

<i>Immobili di proprietà ammortizzabili</i>		
<i>DENOMINAZIONE</i>	<i>UBICAZIONE</i>	<i>STRUTTURA UTILIZZATRICE</i>
<i>Edificio Principale</i>	<i>Via G. Palatucci</i>	<i>Scienze chimiche, biologiche, farmaceutiche ed ambientali</i>
<i>Edificio Principale e ottagono</i>		<i>Civiltà Antiche e Moderne</i>
<i>Case Albergo</i>		<i>Edificio Mensa Universitaria</i>
<i>Edificio principale</i>		<i>Scienze Veterinarie</i>
<i>Ospedale Veterinario</i>		
<i>Centro servizi</i>	<i>Via G. Palatucci</i>	<i>CUS UNIME</i>
<i>Palestra e Piscina corpo A</i>		
<i>Palestra polivalente</i>		
<i>Piscina scoperta</i>		
<i>Residenze atleti</i>		
<i>Tennis coperto</i>		
<i>Campi di calcetto all'aperto</i>		
<i>Anfiteatro</i>		
<i>Edificio didattico (ex Istituto di disegno)</i>	<i>V.le F. Stagno D'Alcontres</i>	<i>Scienze matematiche ed informatiche, fisiche e Scienze della Terra</i>
<i>Edificio principale</i>		<i>Scienze Chimiche biologiche, farmaceutiche ed ambientali</i>
<i>Edificio principale</i>	<i>Contrada di Dio – Villaggio Sant'Agata</i>	<i>Ingegneria</i>
<i>Residenze</i>		
<i>Aula ex Mineralogia</i>	<i>Piazza Pugliatti</i>	<i>A disposizione</i>
<i>Centro stampa, cabina elettrica, ex bar</i>		
<i>Centro Linguistico d'Ateneo</i>	<i>Via L. Manara</i>	<i>CLAM</i>
<i>Edificio</i>	<i>Via Del Bufalo</i>	<i>ex CUST</i>
<i>Edificio</i>	<i>Via P. Calvi is. 278</i>	<i>ex Segreteria Veterinaria</i>
<i>Depositi</i>	<i>Via Guido delle Colonne</i>	<i>A disposizione</i>

<i>Immobili di proprietà ammortizzabili</i>		
<i>DENOMINAZIONE</i>	<i>UBICAZIONE</i>	<i>STRUTTURA UTILIZZATRICE</i>
<i>ex Facoltà di Scienze Statistiche</i>	<i>Viale Italia</i>	<i>Economia</i>
<i>Padiglioni A/B/C/D/E/F/G/H/NI/W</i>	<i>Via Consolare Valeria</i>	<i>A.O.U. "G. MARTINO" Policlinico Universitario</i>
<i>Padiglione L - Amministrazione</i>		
<i>Padiglioni C/L/O/P/D</i>		
<i>Deposito Policlinico</i>		
<i>Cappella interna all'Azienda Policlinico</i>		
<i>Ufficio Relazioni con il Pubblico URP</i>		
<i>Palazzo Congressi</i>		
<i>Torre Biologica</i>		
<i>Ex lavanderia/Pronto Soccorso</i>		
<i>Parco Scientifico e Tecnologico</i>	<i>Via Nuova Panoramica dello Stretto</i>	<i>A disposizione</i>
<i>Immobili ex INPS</i>	<i>Via Consolare Valeria</i>	<i>A disposizione</i>
<i>Fabbricato ex Bandiera</i>		
<i>Porzioni di Immobile di proprietà indivisa</i>	<i>Via Operai Barcellona Pozzo di Gotto (ME)</i>	<i>Eredità Pino-Balotta</i>

Il Manuale Tecnico Operativo prevede la possibilità di sterilizzare l'incidenza degli ammortamenti riguardanti i fabbricati iscritti nello Stato Patrimoniale Iniziale, le cui relative spese erano già state autorizzate e coperte integralmente al momento dell'acquisizione.

L'Ateneo, aderendo alle indicazioni su esposte, ha iscritto il valore quantificato nell'apposita posta stanziata nel Patrimonio netto a tale titolo e che, pertanto, verrà utilizzata per sterilizzare le relative quote di ammortamento.

Si precisa che l'importo degli ammortamenti da sterilizzare, per il valore residuo dei fabbricati, è iscritto al 31.12.2019 per euro 114.936.616 nel Patrimonio Vincolato, tra i *Fondi vincolati per decisioni degli organi istituzionali - A) II. 2).*

Il Fondo sterilizzazione immobili è stato utilizzato a copertura degli ammortamenti dell'esercizio 2019 relativamente ai fabbricati acquisiti ante 2015 per un importo di euro 5.802.869. Il Fondo è stato iscritto nello Stato Patrimoniale iniziale per l'importo di € 143.951.513 ed è stato utilizzato dall'esercizio 2015 fino al 2019 per complessivi € 29.014.597.

Valore iniziale	Amm.to 2015	Amm.to 2016	Amm.to 2017	Amm.to 2018	Amm.to 2019	Valore residuo
143.951.513	5.802.869	5.802.869	5.803.348	5.802.942	5.802.869	114.936.616

Immobili di pregio (non soggetti ad ammortamento). Nel patrimonio universitario sono presenti, per importi significativi, beni di valore culturale, storico, artistico e museale. La categoria ricomprende tutti i beni immobili c.d. "vincolati", ai sensi dell'art. 2 del D. Lgs. 42/2004 (Codice dei Beni Culturali).

Tali immobili, del valore complessivo di euro 27.640.312, sono iscritti sulla base del costo di acquisto ovvero, se non disponibile, al valore catastale aggiornato. Essi, inoltre, non sono soggetti ad ammortamento perché non suscettibili di perdita di valore nel corso del tempo (ex art. 4, lett. b del citato D.I. n. 19/2014). Come precisato nel Manuale Tecnico Operativo III edizione, il costo di acquisto e delle eventuali manutenzioni, anche straordinarie su tali beni, quando gli stessi vengono utilizzati come strumentali nello svolgimento dell'attività dell'ente, viene imputato a conto economico direttamente o attraverso l'imputazione di apposite quote di ammortamento.

Immobili di pregio (non soggetti ad ammortamento)		
DENOMINAZIONE	UBICAZIONE	STRUTTURA UTILIZZATRICE
Villa Pace (Palazzina A/B/C/D - Villa Amalia)	Via Consolare Pompea	A disposizione
Antica Fabbrica Aurelio De Pasquale		

<i>Plesso centrale - Edificio D</i>	<i>Piazza Pugliatti</i>	<i>Dip. Economia</i>
<i>Palazzo Mariani</i>	<i>Piazza Antonello</i>	<i>Uffici amministrativi</i>
<i>Orto botanico - alloggio custode</i>	<i>Via Pietro Castelli</i>	<i>Centro Orto Botanico</i>
<i>Cittadella Sportiva (Casale A - B- C- D)</i>	<i>Via G. Palatucci</i>	<i>CUS Unime</i>

Nel primo Stato Patrimoniale, su comunicazione del Dipartimento Amministrativo Servizi Tecnici, sono stati individuati gli immobili di pregio. Sono stati iscritti nella voce Fabbricati per € 27.640.312 e non sono assoggettati ad ammortamento. Ad oggi su questi immobili non sono stati effettuati lavori di manutenzione.

Immobili messi a disposizione dallo Stato ed altri Enti pubblici. La voce "Terreni e Fabbricati" non annovera gli immobili messi a disposizione dell'Ateneo in uso perpetuo gratuito dallo Stato e altri Enti pubblici. Tali beni sono stati valutati al valore catastale ed iscritti, ai sensi dell'art. 4 del D.I. n. 19/2014, tra i conti d'ordine.

Eventuali costi correlati, per migliorie e spese aventi carattere incrementativo, sono inseriti nelle immobilizzazioni immateriali sulla base dei principi contenuti nell'ultimo periodo dell'art. 4, lettera a) del citato Decreto e seguono gli ordinari criteri di determinazione, valutazione e rappresentazione.

<i>Immobili di terzi iscritti nei Conti d'ordine</i>		
<i>DENOMINAZIONE</i>	<i>UBICAZIONE</i>	<i>STRUTTURA UTILIZZATRICE</i>
<i>Osservatorio Sismologico - Edificio Annesso</i>	<i>Via Osservatorio</i>	<i>Scienze matematiche ed informatiche, Scienze fisiche e scienza della Terra</i>
<i>Plesso centrale - Edificio A</i>	<i>Piazza Pugliatti</i>	<i>Rettorato/Direz. Gen./Uff. amm.vi</i>
<i>Plesso centrale - Edificio B</i>		<i>Giurisprudenza</i>
<i>Plesso centrale - Edificio C</i>		<i>Giurisprudenza - Economia</i>
<i>Plesso centrale - Edificio E</i>		<i>D.A. Attività Negoziale D.A Finanziario</i>
<i>Plesso centrale - Edificio F</i>		<i>D.A Finanziario . D.A. Risorse Umane</i>
<i>Plesso centrale - Edificio G</i>		<i>Economia - C.I.A.M.</i>

<i>Immobili di terzi iscritti nei Conti d'ordine</i>		
<i>DENOMINAZIONE</i>	<i>UBICAZIONE</i>	<i>STRUTTURA UTILIZZATRICE</i>
<i>Ex Biblioteca Regionale</i>		---
<i>Ex Istituto di Patologia Generale</i>	<i>Via Bivona /L. Maisano</i>	<i>Scienze cognitive</i>
<i>Aulario</i>	<i>Via Pietro Castelli</i>	<i>Aule Interdipartimentali</i>
<i>Ex Magistero</i>	<i>Via Concezione</i>	<i>Scienze Cognitive</i>
<i>Ex Istituto di Farmacologia e microbiologia</i>	<i>Piazza XX Settembre</i>	<i>Scienze politiche e giuridiche</i>
<i>Ex Istituto di Medicina legale</i>		
<i>Ex Istituto di Igiene e Fisiologia Umana</i>	<i>Via Tommaso Cannizzaro</i>	<i>Scienze cognitive</i>
<i>Orto botanico</i>	<i>Via Pietro Castelli</i>	<i>Scienze Chimiche Biol., Farm. Amb.</i>
<i>Diritto Privato</i>		<i>Giurisprudenza</i>
<i>Fortezza degli Inglesi</i>	<i>Capo Peloro</i>	---
<i>Istituto di Idrobiologia Marina</i>	<i>via Marina snc - Ganzirri</i>	----
<i>Edificio Ex tiro a volo</i>	<i>Vill. Torre Faro Capo Peloro</i>	----
<i>Aula didattica Ospedale Piemonte</i>	<i>Via Spadafora</i>	<i>A disposizione</i>

I beni valorizzati alla voce A.II.2 *Impianti e Attrezzature* in sede di impianto della contabilità economico-patrimoniale, analogamente a quelli di cui alle voci sub. AII.3 *Attrezzature scientifiche* e AII.5 *Mobili e arredi*, sono stati considerati interamente acquistati con finanziamenti specifici su progetti di ricerca.

Il valore residuo da ammortizzare, sia per i beni acquisiti anteriormente al 01.01.2015 sia per le acquisizioni successive finanziate con fondi di ricerca, trova pertanto corrispondenza in uguale importo stanziato tra i risconti passivi F.1) *Risconti per progetti e ricerche in corso*, a copertura degli ammortamenti futuri, che sono in tal modo sterilizzati ai sensi dell'4 del D.I. n. 19/2014, c. 1 lett. g.

Si rammenta che la valorizzazione di tali beni di proprietà dell'Ateneo all'1.1.2015 è derivata dall'esito della ricognizione straordinaria effettuata dalla Società all'uopo incaricata. Per tali cespiti, si era ritenuto opportuno calcolare il

fondo di ammortamento cumulato negli anni, tenendo conto delle percentuali di ammortamento precedentemente indicate.

Descrizione	saldo iniziale	steril. 2015	steril. 2016	steril. 2017	steril. 2018	steril. 2019	saldo 2019
Risconti passivi per sterilizzazione ammortamenti	29.814.815	6.502.352	6.384.883	5.005.886	2.645.114	748.098	8.528.482

Le quote di ammortamento da imputare a Conto Economico per il periodo residuo di utilizzazione trovano copertura nell'utilizzo dei risconti passivi su progetti. Le acquisizioni effettuate a partire dall'esercizio 2015 che non trovano copertura finanziaria nei progetti di ricerca sono valutate al costo di acquisto o di produzione e il costo è sistematicamente ammortizzato lungo il periodo di vita utile.

Patrimonio librario, opere d'arte, d'antiquariato e museali. Tale voce accoglie beni di varia natura (*quadri d'autore, sculture, oggetti vari di antiquariato, collezioni, ceramiche, mobili e arredi di pregio*), presenti nei locali universitari e valorizzati in sede d'impianto della contabilità economico-patrimoniale. In ragione dell'assenza di perdita valoriale nel tempo, detti beni non sono assoggettati ad ammortamento, ai sensi dell'art. 4 c.1 lett. b D.I 19/2014.

Beni ammortizzabili inferiori ad euro 516,46. L'Ateneo in ossequio alla normativa fiscale art. 102 comma 5 del D.P.R. 917/1986, ha adottato per i beni il cui valore è inferiore a 516,46 euro, la possibilità di procedere ad ammortizzare gli stessi interamente nell'esercizio in cui sono stati acquistati.

Immobilizzazioni finanziarie

La voce riguarda le partecipazioni dell'Ateneo destinate ad investimento durevole in società controllate, collegate ed in altre imprese.

Fino all'esercizio 2017, secondo i dettami dell'art. 4 del D.I. n. 19/2014, comma 1 lett. c), le partecipazioni iscritte a tale titolo erano state valutate seguendo i criteri generali fissati nel merito dal Codice Civile, postulanti un diverso trattamento in ragione del tipo di vincolo con l'azienda partecipata.

Per le partecipazioni non rilevanti, era stato adottato il criterio del costo di acquisizione comprensivo degli oneri accessori di diretta imputazione, rettificato in diminuzione in presenza di perdite durevoli di valore.

Per le partecipazioni in Aziende, Società o altri Enti controllati o collegati, il metodo utilizzato era quello del patrimonio netto di cui all'art. 2426, comma 4 C.C.

Con l'introduzione del D.I. 394/2017 all'art. 2 c. 1 lett. e), la valutazione delle immobilizzazioni finanziarie riferite a Società o Enti controllati e collegati viene correlata al costo d'acquisto, in ossequio al dettato dell'art. 2426 comma 1.

Nell'esercizio 2018, sono state apportate le dovute rettifiche, allineando i dati alle più recenti disposizioni normative.

Rimanenze

Secondo il principio contabile OIC 13, le rimanenze di magazzino *“includono i beni destinati alla vendita o che concorrono alla loro produzione nella normale attività dell'impresa”*.

Ai fini della loro definizione nel settore universitario, ai sensi dell'art. 4 del D.I. n. 19/2014, comma 1 lett. d), si considerano rimanenze di magazzino *“i beni che concorrono all'attività tipica dell'Ateneo e quelli destinati alla cessione o vendita”* tra i quali, a titolo esemplificativo:

- a) beni destinati ad attività didattica, di ricerca o di supporto ad esse;
- b) beni di consumo e altri beni utilizzati nelle attività dell'Ateneo (*materiale pubblicitario istituzionale o legato a commesse non terminate alla data di redazione del Bilancio*);
- c) beni destinati alla vendita all'interno dell'attività commerciale eventualmente svolta dall'Ateneo;
- d) lavori in corso su ordinazione.

Conformemente ad una prassi diffusa in ambito universitario, non è stata effettuata la valutazione delle rimanenze di magazzino in ragione dell'esiguo (e pertanto irrilevante) importo nel contesto specifico dell'Ateneo.

Gli acquisti di materiale sono interamente imputati a Conto Economico come costi di esercizio. Da tale premessa discende la mancata valorizzazione delle rimanenze a fine anno e, conseguentemente, la loro mancata rappresentazione nello Stato Patrimoniale.

Nell'eventualità futura di consistenze rilevanti delle rimanenze di magazzino, l'Ateneo procederà alla loro valorizzazione secondo il criterio generale del costo di acquisto o di produzione, ovvero del valore di realizzazione desumibile dall'andamento di mercato, se minore.

In caso di beni fungibili, essi verranno valorizzati applicando il metodo del costo medio ponderato. I prodotti in corso di lavorazione saranno iscritti in base alle spese sostenute nell'esercizio.

Crediti e debiti

I crediti sono stati esposti in bilancio al valore nominale corrispondente al valore di presunto realizzo, ai sensi dell'art. 4 del D.I. n. 19/2014, c. 1 lett. e.

L'adeguamento a tale valore è ottenuto mediante lo stanziamento di un *Fondo svalutazione crediti*, il cui computo tiene conto delle situazioni di inesigibilità già manifestatesi, temute e latenti.

L'entità del predetto Fondo è determinata quindi su stime fondate sulla pregressa esperienza, sull'andamento degli indici di anzianità dei crediti scaduti, nonché sui fatti intervenuti dopo la chiusura dell'esercizio che hanno riflessi sui valori alla data del bilancio.

Conformemente alle indicazioni contenute nella versione aggiornata del Manuale Tecnico Operativo, il presente documento di bilancio rileva i crediti verso studenti mediante registrazione dei crediti per l'A.A. 2018/19 (e, pertanto, scaduti alla data di chiusura del bilancio d'esercizio 2019) e quantificazione delle rate ancora non scadute ed imputabili al Contributo Omnicomprensivo annuale relativamente alle iscrizioni per l'A.A. 2019/20.

Il Manuale Tecnico Operativo consiglia la rilevazione di detti crediti sia per essere in linea con l'art. 2424 del Codice Civile sia per fornire informazioni più

circostanziate e precise sulla situazione patrimoniale dell'Ateneo. Le operazioni di rettifica non prevedono la svalutazione dei crediti medesimi ma un accantonamento a Fondo rischi, coerentemente alle vigenti disposizioni normative.

La voce "Debiti", inserita tra le passività in base al valore nominale ritenuto rappresentativo del valore di estinzione, è stata invece rilevata nei termini temporali sotto indicati:

- per i debiti originati da acquisizioni di beni, al momento del trasferimento di rischi, oneri e benefici;
- per i debiti relativi ai servizi, al momento di effettuazione della prestazione;
- per i debiti finanziari e di altra natura, al momento in cui scaturisce l'obbligazione verso la controparte.

I debiti tributari accolgono le passività per imposte certe e determinate nonché le ritenute operate dall'Ateneo in qualità di sostituto d'imposta e non ancora versate alla data di chiusura dell'esercizio. Inoltre, ove la compensazione è ammessa, sono iscritti al netto di acconti, ritenute d'acconto e crediti d'imposta.

Disponibilità liquide

Le disponibilità liquide (*depositi bancari, depositi postali, assegni, denaro in cassa e valori bollati*) sono esposte al loro valore nominale (art. 4 del D.I. n. 19/2014, c. 1 lett. f.).

Ratei e risconti

I ratei e i risconti, computati sulla base del principio della competenza economico - temporale, riguardano rispettivamente:

- i ricavi/costi di competenza dell'esercizio, la cui manifestazione finanziaria avverrà in esercizi successivi;
- i ricavi/costi che hanno avuto la loro manifestazione finanziaria entro la chiusura dell'esercizio, ma di competenza di esercizi successivi.

Tali voci ricomprendono anche le quote di proventi relativi ai progetti e alle ricerche in corso finanziate o cofinanziate da soggetti terzi (ex art. 4 del D.I. n.

19/2014, c. 1 lett. g) che, alla luce del D.I. 394/2017 art. 2 c. 1 lett. f), trovano collocazione nel prospetto di bilancio alle voci D) "Ratei attivi per progetti e ricerche in corso".

L'Ateneo applica il criterio di valutazione del costo per i progetti (*commesse*) sia annuali che pluriennali che - analogamente alla linea adottata per i ratei e risconti attivi esplicitata nel paragrafo dedicato - alla luce del D.I. 394/2017 trova collocazione in una specifica voce dello Stato Patrimoniale, denominata F) *Risconti passivi per progetti e ricerche in corso*.

Le procedure contabili di riferimento prevedono rispettivamente:

- nel caso in cui i proventi del progetto registrati nell'esercizio siano maggiori dei costi correlati, il risconto passivo della parte eccedente viene rinviato agli esercizi successivi;
- nel caso inverso, l'imputazione della quota di proventi di competenza, iscrivendo un rateo attivo per la differenza.

Tale modalità procedurale rinvia i margini positivi di progetto all'esercizio di conclusione dei progetti medesimi.

Patrimonio Netto

Il Patrimonio Netto, determinato dalla differenza contabile tra le poste dell'attivo e del passivo dello Stato Patrimoniale, rappresenta l'ammontare dei c.d. "mezzi propri" dell'Ateneo.

Ai sensi dell'4 del D.I. n. 19/2014, comma 1 lett. h, il Patrimonio Netto universitario si articola in:

- ***Fondo di dotazione*** vincolato o non vincolato, in funzione delle indicazioni statutarie o delle regole introdotte in sede di predisposizione dello Stato Patrimoniale Iniziale;
- ***Patrimonio vincolato***, costituito da fondi, riserve e contributi in conto capitale vincolati per scelte operate da terzi donatori o per decisione degli Organi istituzionali dell'Ateneo;
- ***Patrimonio non vincolato***, comprendente le riserve derivanti dai risultati gestionali realizzati e pertanto composto, in sede di impianto della contabilità

economico-patrimoniale, dagli avanzi non vincolati (*avanzo libero*) derivanti dalla contabilità finanziaria e, successivamente, dagli utili conseguiti a regime consolidato.

Fondi per rischi ed oneri

Secondo le indicazioni fornite dall'OIC 31, i Fondi per rischi e oneri rappresentano passività di natura determinata, di esistenza certa o probabile, contrassegnate da data di sopravvenienza e ammontare indeterminati.

In particolare, i *Fondi per rischi* rappresentano passività di natura determinata ed esistenza probabile, i cui valori sono stimati. Trattasi, pertanto, di passività potenziali connesse ad eventi già esistenti alla data di redazione del bilancio ma caratterizzati da incertezza subordinata al verificarsi (o al non verificarsi) di eventi futuri.

I *Fondi per rischi ed oneri* accolgono, nel rispetto del principio di competenza, l'iscrizione di oneri determinati da eventi specifici manifestatisi o che si manifesteranno in chiusura d'esercizio.

Il processo di stima è operato e/o adeguato alla data di riferimento della stessa, sulla base dell'esperienza pregressa e di ogni elemento utile disponibile, alla luce dell'art. 4 del D.I. n. 19/2014, comma 1 lett. i.

Fondo Trattamento di fine rapporto di lavoro (TFR)

L'inesistenza di un Fondo TFR per il personale universitario (*docenti, ricercatori, dirigenti e tecnici amministrativi*) è determinata dal diretto versamento all'INPS (*gestione ex INPDAP*) delle somme spettanti a tale titolo, per la futura erogazione all'atto della cessazione del servizio.

Costi e Ricavi

L'imputazione dei ricavi e dei proventi, nel rispetto del principio di competenza economica, è correlata esclusivamente alla loro effettiva maturazione al termine dell'esercizio.

La rilevazione dei costi e degli oneri, imputati nel rispetto dei principi di competenza economica e prudenza, ha investito anche componenti economiche negative prive di manifestazione finanziaria in chiusura d'esercizio.

Ricavi e costi riguardanti operazioni in valuta sono indicati al cambio corrente della data di compimento dell'operazione medesima.

In ottemperanza delle disposizioni contenute nel Manuale Tecnico Operativo, l'Ateneo ha adottato, per la prima volta nell'esercizio 2019, il criterio di rilevazione per competenza delle tasse e dei contributi universitari versati dagli studenti in luogo del precedente sistema di rilevazione per cassa.

Per i ricavi maturati per l'A.A. 2018/19, l'iscrizione del credito ha riguardato le rate effettivamente maturate alla data del 31/12/2019.

Per i ricavi riferiti all'A.A. 2019/20, per la parte di competenza dell'esercizio 2020, ha invece trovato attuazione la procedura di sconto del ricavo relativo alle tasse, in considerazione dell'obbligo di registrazione dell'intero credito al momento dell'iscrizione. Tale soluzione appare, infatti, più in linea con il criterio prudenziale di cui all'art. 2 del D.I. n. 19/2014.

I *contributi in conto esercizio* - ossia le elargizioni in denaro erogate da terzi per le esigenze gestionali dell'Ateneo o per sovvenzionare attività non classificabili tra gli investimenti - hanno trovato iscrizione nel Conto Economico unicamente se classificati come certi ed esigibili.

I *contributi in conto capitale* - ovvero le erogazioni a fondo perduto dallo Stato o da altri Enti pubblici o privati, destinate alla realizzazione, al potenziamento o alla ristrutturazione del patrimonio universitario - sono iscritti nel Conto Economico in base alla vita utile del cespite, imputando fra i ricavi il contributo e riscontandone la quota residua sino alla conclusione del periodo di ammortamento.

Imposte sul reddito

Le imposte dell'esercizio sono iscritte in bilancio in conformità alle disposizioni normative vigenti e nel rispetto del principio di competenza economica.

Garanzie, Impegni, Beni di Terzi e Rischi

In ossequio alle disposizioni contemplate dall'allegato 1 del D.I. n. 19/2014, i Conti d'ordine dell'Attivo e del Passivo figurano in calce allo Stato Patrimoniale ed espongono rispettivamente:

- le garanzie prestate direttamente o indirettamente, gli impegni assunti con soggetti terzi ed i beni messi a disposizione da terzi, le concessioni statali e le concessioni delle Amministrazioni locali in uso perpetuo e gratuito;

- i residui passivi riconducibili ad ordini, contratti, incarichi non riscontrati, in chiusura d'esercizio, dalla consegna del bene o dall'esecuzione della prestazione e che, pertanto, non costituiscono giuridicamente debito.

Variazioni ai principi di valutazione in conseguenza della modifica del D.I. 394/2017 ed effetti sulle poste di bilancio

L'Ateneo ha recepito nel bilancio d'esercizio 2018, l'intervento normativo del D.I. n 394 del 08/06/2017, apportando le dovute rettifiche richieste dal decreto debitamente motivate.

ANALISI DELLE VOCI DELLO STATO PATRIMONIALE

Lo schema di Stato Patrimoniale adottato è coerente con quello esposto dall'Allegato 1 del D.I. del 14 gennaio 2014, n. 19 modificato dal D.I. 394/2017 e, ove applicabili, con le disposizioni di cui all'art. 2424 C.C.

ATTIVITÀ

Descrizione	Valore al 31.12.2019	Valore al 31.12.2018	Variazione
Totale Attivo	467.557.222	420.945.722	46.611.500

A. IMMOBILIZZAZIONI

Il successivo prospetto riepiloga tutte le voci attinenti alle immobilizzazioni (*immateriali, materiali e finanziarie*), le relative variazioni intervenute durante l'esercizio a seguito di acquisti o dismissioni e la rispettiva quota annua di ammortamento.

I dati sono stati valorizzati in bilancio ai sensi del D.I. n. 19/2014.

Descrizione	Valore al 31/12/2018	Incrementi 2019	Decrementi 2019	Ammortament i 2019	Valore al 31/12/2019
I IMMATERIALI					
Costi di impianto, di ampliamento e di sviluppo	-	-	-	-	-
Diritti di brevetto e diritti utilizz. opere ingegno	5.323	60.516	885	20.564	44.390
Concessioni, licenze, marchi e diritti simili	74.798	10.442	-	71.979	13.261
Immobilizzazioni in corso e acconti	-	-	-	-	-
Altre immobilizzazioni immateriali	543.839	826.245	4.636	285.889	1.079.559
TOTALE IMMOBILIZZAZIONI IMMATERIALI	623.960	897.203	5.521	378.432	1.137.210
II MATERIALI					
Terreni e fabbricati	241.058.718	585.600	-	6.085.359	235.558.95
Impianti e attrezzature	3.137.465	1.189.199	11.685	1.060.414	3.254.565
Attrezzature scientifiche	5.026.948	1.340.647	-	3.652.233	2.715.362
Patrimonio librario, opere d'arte, d'antiquariato	1.280.024	-	-	-	1.280.024
Mobili e arredi	612.097	339.919	6.938	296.720	648.358
Immobilizzazioni in corso e acconti	15.089.145	15.285.433	-	-	30.374.578
Altre immobilizzazioni materiali	1	-	-	1	-
TOTALE IMMOBILIZZAZIONI MATERIALI	266.204.398	18.740.798	18.623	11.094.727	273.831.84
III FINANZIARIE					
TOTALE IMMOBILIZZAZIONI FINANZIARIE	469.515	-	-	-	469.515
TOTALE IMMOBILIZZAZIONI (A)	267.297.873	19.638.001	24.144	11.473.159	275.438.571

A. I. Immobilizzazioni Immateriali

Descrizione	Valore al 31.12.2019	Valore al 31.12.2018	Variazione
Immobilizzazioni immateriali	1.137.210	623.960	513.250

La classe comprende i costi diretti di registrazione brevetti sostenuti dall'Ateneo, l'acquisto di licenze d'uso software ed altri costi correlati all'acquisizione d'immobilizzazioni immateriali.

In particolare, la variazione incrementativa delle immobilizzazioni immateriali è da attribuire alla voce *Altre Immobilizzazioni Immateriali* che, in linea con il principio contabile OIC 24, accoglie la capitalizzazione delle manutenzioni straordinarie effettuate sui beni non di proprietà dell'Ateneo, inclusi gli interventi di ristrutturazione del plesso centrale (edifici C e G).

A.II. Immobilizzazioni Materiali

Descrizione	Valore al 31.12.2019	Valore al 31.12.2018	Variazione
Immobilizzazioni materiali	273.831.846	266.204.398	7.627.448

Il quadro complessivo evidenzia una variazione positiva di euro 7.627.448, illustrata dettagliatamente nei paragrafi successivi dedicati a ciascuna voce.

A.II.1 Terreni e Fabbricati

Descrizione	Valore al 31.12.2019	Valore al 31.12.2018	Variazione
Terreni e Fabbricati	235.558.959	241.058.718	- 5.499.759

Il decremento registrato nell'esercizio 2019 è riferito:

- ✓ per 6.085.359, agli ammortamenti dell'esercizio;

- ✓ per la quota differenziale, pari ad euro 585.600, all'acquisto del terreno prospiciente l'edificio che ospita l'ex Facoltà di Scienze presso il Polo Papardo.

A.II.2 Impianti e Attrezzature

Descrizione	Valore al 31.12.2019	Valore al 31.12.2018	Variazione
Impianti e Attrezzature	3.254.565	3.137.465	117.100

La voce espone un incremento di euro 117.100, determinato dalla variazione positiva dei seguenti valori:

- ✓ acquisto impianti e macchinari specifici (euro 239.510);
- ✓ acquisto attrezzature informatiche (euro 517.140);
- ✓ acquisto attrezzature didattiche (euro 34.571);
- ✓ acquisto attrezzature elettromeccaniche ed elettroniche (euro 397.103);
- ✓ acquisto attrezzatura generica e varia (euro 875)

e dalla variazione negativa determinata rispettivamente da dismissioni per euro 11.685 e ammortamenti dell'esercizio per euro 1.060.414.

A.II.3 Attrezzature scientifiche

Descrizione	Valore al 31.12.2019	Valore al 31.12.2018	Variazione
Attrezzature scientifiche	2.715.362	5.026.948	- 2.311.586

La variazione assoluta riportata dalla voce è determinata, per la parte positiva, da nuovi acquisti complessivamente ammontanti ad euro 1.340.647 e, per la parte negativa, da ammortamenti del valore di euro 3.652.233.

A.II.4 Patrimonio librario, opere d'arte, d'antiquariato e museali

Nell'esercizio 2019, analogamente al precedente, l'Ateneo non ha effettuato acquisizioni di beni rientranti nella categoria.

A.II.5 Mobili e Arredi

Descrizione	Valore al 31.12.2019	Valore al 31.12.2018	Variazione
Mobili e Arredi	648.358	612.097	36.261

La voce accoglie l'acquisizione di mobili e arredi per uffici, aule didattiche, dotazioni di laboratorio.

La variazione positiva rilevata nell'esercizio 2019 è stata definita:

- ✓ da un incremento determinato da acquisti per euro 339.919 (di cui euro 173.425 per beni strumentali di valore inferiore ad euro 516);
- ✓ da un decremento imputabile per euro 6.938 a dismissioni e per euro 296.720 ad ammortamenti dell'esercizio.

A.II.6 Immobilizzazioni in corso e acconti

Descrizione	Valore al 31.12.2019	Valore al 31.12.2018	Variazione
Immobilizzazioni in corso e acconti	30.374.578	15.089.145	15.285.433

La categoria include i costi per lavori di costruzione, ristrutturazione e migliorie in fase di completamento su beni di proprietà.

La tabella sottostante riporta tutti i lavori in corso alla data del 31/12/2019.

Descrizione	Valore netto al 31/12/2018	Incrementi esercizio	Giroconto a Fabbricati	Valore al 31/12/2019
ACC_QUADRO_ALLESTIM_LAB_POLO_PAPARDO	-	2.289.914	-	2.289.914
CITTAD_FOTOV_U-ME-02	1.645.955	-	-	1.645.955
DIONISO_TERAMO	-	24.381	-	24.381

Descrizione	Valore netto al 31/12/2018	Incrementi esercizio	Giroconto a Fabbricati	Valore al 31/12/2019
ED_EX_FAC_SCIENZE	12.108.030	10.088.716	-	22.196.746
ED_RESIDENCE_POLICLINICO	130.333	623.760	-	754.093
ED_RISTR_BIBL_REG	5.424	582.341	-	587.765
ING_ME_EFF_U-ME-03	1.099.171	46.580	-	1.145.751
PROG_D_L_RIPRIST_LAB_PANLAB	1.554	27.467	-	29.021
PROG_RICONV_PAD_A_POLICLINICO	2.514	23.417	-	25.931
REAL_PALESTRA_PAL_MARIANI	95.083	-	-	95.083
UNIMELED_U-ME-01	1.081	1.578.857	-	1.579.938
Totale	15.089.145	15.285.433	-	30.374.578

A.II.6. Altre Immobilizzazioni materiali

Descrizione	Valore al 31.12.2019	Valore al 31.12.2018	Variazione
Altre immobilizzazioni materiali	-	1	- 1

Trattasi di voce residuale, che accoglie il valore delle immobilizzazioni materiali non ricomprese nelle tipologie precedenti, inclusa la categoria degli automezzi di proprietà dell'Ateneo.

A.III IMMOBILIZZAZIONI FINANZIARIE

Descrizione	Valore al 31.12.2019	Valore al 31.12.2018	Variazione
Immobilizzazioni finanziarie	469.515	469.515	0

Nell'esercizio 2019 non è intervenuta alcuna variazione valoriale nell'ambito delle immobilizzazioni finanziarie in virtù delle disposizioni dell'art. 2 comma 1 lett. e del D.I. n.394/2017, che ha semplificato notevolmente la valutazione delle

partecipazioni da parte degli Atenei in linea con l'art. 2426 comma 1 n. 1 del Codice Civile.

Anche per gli altri titoli non è stata rilevata alcuna variazione.

Il prospetto seguente dettaglia, in base al metodo di valorizzazione, le immobilizzazioni finanziarie detenute dall'Università degli studi di Messina.

Descrizione	Criterio di Valutazione	Valore al 31.12.2019
<i>Partecipazioni in Enti e Società controllate e collegate</i>	<i>Costo Storico/Valore nominale</i>	126.588
<i>Partecipazioni in altri Enti e Società</i>	<i>Costo Storico</i>	312.927
<i>Titoli di Stato</i>	<i>Costo Storico/Valore nominale</i>	30.000

Partecipazioni

Si riporta, ai sensi dell'art. 3, comma 4, del D.I. 19/2014, l'elenco delle Società e degli Enti partecipati a qualsiasi titolo dall'Ateneo.

Ente / Società	Tipologia	Oggetto sociale	Personalità giuridica	Partecipazione patrimoniale dell'Università	% capitale posseduta	Eventuale contributo annuo da UNIME	Patrimonio netto al 31/12/2018	Utile / Perdita di esercizio al 31/12/2018	Utile / Perdita di esercizio al 31/12/2018 (importo)	Note
CE.R.T.A. SCARL in liquidazione	Società di capitali	Promozione dell'informazione scientifico-tecnologica delle conoscenze di interesse per il settore agroalimentare ed agroindustriale per soddisfare il fabbisogno di innovazione delle imprese meridionali	Sì	2.558,00	2,56	0	71.507,00	PERDITA	17.362,00	Scioglimento e la messa in liquidazione della società, nomina liquidatore (De Senen Giuliano Cristiano) con un compenso pari ad € 9.000,00 (verbale Assemblea del 27/06/2017). L'Ateneo aveva inserito la società nella revisione straordinaria inviata alla Corte dei conti (art. 24 D.Lgs.175/2016 e ss.mm.ii.) Bilancio pervenuto in ritardo, si riportano i dati aggiornati.
CNISM - Cons.Inter.382 /80	Consorzio univ.	Promozione delle ricerche/ attività scientifiche e applicative ambito Scienze Fisiche della Materia e delle tecnologie connesse tra i soggetti consorziati, per lo sviluppo delle attività da ciascuno sostenute ed ospitate in tale ambito.	Sì	15.000,00	2,56	0	38.130,00	PERDITA	32.652,00	Liquidazione approvata dai soci non realizzabile prima di luglio 2020 per progetti in corso. Bilancio pervenuto in ritardo - si riportano i dati aggiornati
NAVTEC <i>Consorzio di ricerca per l'innovazione tecnologica, Sicilia Trasporti navali, commerciali e da diporto s.c.a.r.l.</i>	Società di capitali	Promozione, senza scopo di lucro, di attività di ricerca e sviluppo ed alta formazione nel settore dei trasporti navali, commerciali e da diporto, nonché svolgimento di tutte le attività necessarie a realizzare, nella Regione Sicilia, nei medesimi settori e con le stesse finalità, un distretto tecnologico.	Sì	50.000,00	9,51	0	398.282,00	PERDITA	190.638,00	L'assemblea dei soci delibera l'approvazione del bilancio 2018. Dalla nota integrativa si evince l'irrinviabile futuro esercizio della perdita per la presenza di riserve sufficienti a non determinare una riduzione superiore a 1/3 del capitale sociale.
INNOVABIC srl in liquidazione	Società di capitali	Consulenza imprenditoriale e altra consulenza amministrativo-gestionale	Sì	24.249,00	34	0	-1.638.395,00	PERDITA	177.323,00	Scioglimento anticipato e messa in liquidazione della società per il ricorrere delle condizioni di cui agli art.2482 ter e 2484 del cc (verbale Ass. Straord. del 18/09/2017) Nel 2018 assume la carica di liquidatore il Prof. Dario Latella cui subentra, dal 01/01/2019, il Dott. Pietro Picciolo. L'Ateneo ha predisposto, in via cautelativa, in bilancio un fondo rischi su perdite.
UNILAV SCPA	Società di capitali	Attività di consulenza gestionale	Sì	114.288,00	95,24	0	505.702,00	UTILE	3.984,00	Società in house, rientrante nell'art.4 c.2 del D.LGS.175/2016 e ss.mm.ii. L'UNI.LAV si è uniformata ai dettami contenuti nella determinazione ANAC n. 8/2015, L. n. 190/2012 (anticorruzione) e del D. L.n. 33/2013 e D.P.R. n. 251/2012 (trasparenza). Infatti, con atto prot. 22/U2016 a firma del Presidente della Società nella specifica qualità di Responsabile per la Prevenzione della corruzione, ha disposto l'adozione del Piano Triennale di Prevenzione, ai sensi del Piano Nazionale Anticorruzione, approvato con Delibera ANAC il 11/09/2013 n. 73. Inoltre ha ottemperato all'art.4, comma 5, del D.P.R. n. 251/2012, n.251, in merito al rispetto della quota riservata al genere meno rappresentato all'interno del Collegio Sindacale. Si è uniformata anche agli adempimenti previsti dal D.Lgs.175/2016 e s.m.i. ed è attivo il comitato di controllo analogo congiunto dall'Università di Messina e dall'A.O. U. di Messina. L'Ateneo ha provveduto all'iscrizione della Società nell'Elenco delle amministrazioni aggiudicatrici e degli enti aggiudicatori che operano mediante affidamenti diretti nei confronti di proprie "società in house" ai sensi dell'art. 192 del d.lgs. n. 50/2016.
IMPRESAMBIENTE scarl in liquidazione	Società di capitali	Analisi e prevenzione del rischio ambientale	Sì	238,74	3,07	0	0		0	Società in liquidazione.(Liquidatore il Dott.Vito Gaudiano).Società rientrante nella revisione straordinaria art.24 D.Lgs. 175/2016. La partecipazione patrimoniale dell'Università è diminuita a causa di una riduzione del capitale. il bilancio 2017, pervenuto in ritardo, attesta un P.N. negativo di € 3.700,00 e una perdita di € 28.728,00. L'Ateneo ha predisposto in bilancio un Fondo Rischi per le società in perdita. Bilancio 2018 non ancora pervenuto.

Ente / Società	Tipologia	Oggetto sociale	Personalità giuridica	Partecipazione patrimoniale dell'Università	% capitale posseduta	Eventuale contributo annuo da UNIME	Patrimonio netto al 31/12/2018	Utile / Perdita di esercizio al 31/12/2018	Utile / Perdita di esercizio al 31/12/2018 (importo)	Note
Distretto tecnologico micro e nano sistemi - S.C.A.R.L.	Società di capitali	Altre attività di consulenza imprenditoriale e altra consulenza amministrativo-gestionale e pianificazione aziendale	Sì	60.000,00	9,74	7.500,00	616.573,00		0	L'Ateneo, nella revisione straordinaria art.24 D.Lgs.175/2016 e ss.mm.ii., ha escluso la società da azioni di razionalizzazione poichè necessaria alle finalità istituzionali dell'Ateneo. Le politiche di contenimento dei costi, a partire dal 25.05.17, hanno ridotto il contributo annuo per le spese di funzionamento da parte degli Atenei da € 7,500,00 a € 5,000,00. Bilancio 2018 in pareggio.
ICT sud Scarl	Società di capitali	Informazione e Telecomunicazione	Sì	593	0,13	0	476.010,00	UTILE	41.918,00	L'Ateneo aveva inserito nella revisione straordinaria art.24 D.Lgs.175 del 2016 e ss.mm.ii. la società. Le misure correttive e contenimento costi poste in essere nel 2017, hanno consentito un utile di bilancio. L'Ateneo, previa valutazione, ha comunque previsto nella revisione ordinaria (art.20-24 D.Lgs.175/2016), il recesso dalla società, effettuato con nota prot. n. 26550 del 15/03/2019.
Meridionale Innovazione Trasporti S.c.a.r.l. in liquidazione	Società di capitali	Ricerca e Sviluppo Sperimentale nel campo delle altre Scienze Sociali e Umanistiche .Obiettivo principale è lo sviluppo di un Centro di Competenza quale punto di riferimento qualificato per le imprese operanti lungo la filiera dei trasporti.	Sì	0	0	0	0		0	La società trovasi in liquidazione dal 2015. Nel 2017 il C.d.A. di Ateneo ha deliberato le operazioni propedeutiche alla fase di liquidazione nonché gli adempimenti inerenti l'acquisizione dei beni in carico. In data 15/05/2017, per procedere alla chiusura della società, l'Ateneo ha predisposto gli ordinativi di pagamento a chiusura di ogni pendenza. Bilancio 2018 non ancora pervenuto.
Consorzio di ricerca per l'innovazione tecnologica Sicilia Agrobio e pesca ecocompatibile Scarl	Società di capitali	Promozione attività di ricerca e sviluppo e alta formazione nella filiera agro-ittica alimentare e attività necessarie a realizzare in Sicilia un distretto tecnologico nei medesimi settori e con le stesse finalità.	Sì	60.000,00	10	10.000,00	600.948,00		0	L'Ateneo ha escluso la società da azioni di razionalizzazione poichè necessaria alle finalità istituzionali. La legge sul contenimento dei costi è stata rispettata. Bilancio 2018 in pareggio.
Almalaurea Srl (partecipazione indiretta)	Società di capitali	Servizi di ricerca, selezione, collocamento e supporto per il ricollocamento di personale	Sì	0	1,33	0	923.239,00	UTILE	412.121,00	Società esclusa da misure di razionalizzazione, poichè trattasi di partecipazioni e Indiretta tramite il Consorzio Almalaurea necessario ai fini istituzionali dell'Ateneo.
CINBO	Consorzio universitario	Ricerca e sviluppo sperimentale nel campo delle biotecnologie	Sì	520,00	1,94	0	86.659,00	PERDITA	48.676,00	Consorzio Universitario di ricerca.
Consorzio Interuniversitario ALMALAUREA	Consorzio universitario	Gestione database: attività banche dati	Sì	3.098,00	1,33	0	2.008.105,17	UTILE	613.120,33	
CIRCMSB	Consorzio universitario	Ricerca e sviluppo sperimentale nel campo delle altre Scienze naturali e dell'Ingegneria	Sì	5.164,56	4,55	0	281.427,00	PERDITA	12.551,00	L'assemblea dei soci delibera l'approvazione del bilancio 2018 e la copertura della perdita con l'utilizzo parziale di pari importo della riserva volontaria.
CONISMA - Cons.Inter.3 82/80	Consorzio universitario	Ricerca e sviluppo sperimentale nel campo delle altre Scienze naturali e dell'Ingegneria	Sì	,	2,7	0	538.526,00	UTILE	17	

Ente / Società	Tipologia	Oggetto sociale	Personalità giuridica	Partecipazione patrimoniale dell'Università	% capitale posseduta	Eventuale contributo annuo da UNIME	Patrimonio netto al 31/12/2018	Utile / Perdita di esercizio al 31/12/2018	Utile / Perdita di esercizio al 31/12/2018 (importo)	Note
Consorzio INSTM	Consorzio universitario	Ricerca e sviluppo sperimentale nel campo delle altre Scienze naturali e dell'Ingegneria	Sì	7.746,85	2,04	0	10.503.819,00	UTILE	54.936,00	Bilancio in contabilità fin. ed in economico-patrimoniale.
BIOSISTEMA per le Biologie Avanzate e Scari in liquidazione	Società di capitali	Ricerca e Sviluppo Sperimentale nel campo delle biotecnologie	Sì	127.882,87	10,83	0	0		0	Società posta in liquidazione inserita nella revisione straordinaria ai sensi dell'art. 24 D.Lgs 175/2016. Bilancio non ancora pervenuto.
Società Consortile Taormina-Etna a.r.l.	Società di capitali	Attività delle concessionarie e degli altri intermediari di servizi pubblicitari	Sì	75,00	0,65	0	14.975,00	PERDITA	12.682,00	La società ha attuato un piano di contenimento dei costi e di rimodulazione dell'attività, che ha consentito una ripresa economica. L'Ateneo ha previsto, nella revisione straordinaria, procedure di razionalizzazione per la società, tuttora in corso di valutazione alla luce di detta ripresa economica. Bilancio 2018 non pervenuto. Nel 2018, l'Ateneo, previa valutazione, ha comunque previsto il recesso nella revisione ordinaria (art. 20-24 D.Lgs. 175/2016). Bilancio pervenuto in ritardo. Si riportano i dati aggiornati. Recesso effettuato con prot. 34600del 05.04.2019.
Sviluppo Taormina-Etna s.r.l. (in liquidazione)	Società di capitali	Attività di consulenza gestionale	Sì	533,00	1,37	0	-61.479,00	UTILE	4.628,00	Società in liquidazione dal 2012 rientrando nella revisione straordinaria ai sensi dell'art.24 del D.lgs 175 /2016. Bilancio 2018 non ancora pervenuto. L'Ateneo ha richiesto tramite pec relazione informativa al liquidatore sulle procedure e azioni pianificate. Tale relazione è stata allegata alla revisione ordinaria ed inoltrata alla Corte dei Conti di competenza. L'Ateneo ha predisposto in bilancio un fondo rischi su perdite inerenti le società in perdita. **BILANCIO PERVENUTO IN RITARDO - SI RIPORTANO I DATI AGGIORNATI**
C.I.S.F.A.	Consorzio universitario	Ricerca e sviluppo sperimentale nel campo delle Biotecnologie	Sì	100,00	50	0	200	PERDITA	713,11	Il P.N. è identificato con la voce Fondo Consortile
COMETA	Consorzio	Ricerca e sviluppo sperimentale nel campo delle altre Scienze Naturali e dell'Ingegneria	Sì	15.000,00	17,65	0	265.364,00	UTILE	585,00	
CINMPIS Cons. Int.382/80	Consorzio universitario	consorzio interuniversitario metodologie e processi innovativi di sintesi	Sì	5.164,57	6,66	0	330.089,00	UTILE	174.879,00	Bilancio in contabilità finanziaria, il P.Netto è identificato con la voce fondo consortile.
CINECA	Consorzio universitario	Promozione e utilizzo dei più avanzati sistemi di elaborazione dell'informazione a favore della ricerca scientifica e tecnologica, pubblica e privata.	Sì	51.646,00	2,22	0	90.183.688,00	PERDITA	38.308.850,00	Consorzio in house, ha effettuato adempimento iscrizione nell'Elenco delle amministrazioni aggiudicatrici e degli enti aggiudicatori che operano mediante affidamenti diretti ai sensi dell'art.192 del D.Lgs.50 /2016.L'adempimento è stato assolto dal socio MIUR. Come da N.I., la perdita d'esercizio, pari ad € 38.308.850, sarà coperta utilizzando per € 454.768 la riserva di utili anni precedenti e per € 37.854.082 la riserva straordinaria.
CULTORALE Scari	Società di capitali	costruzione e gestione di un laboratorio di ricerca per le categorie svantaggiate.	Sì	10.200,00	24,28	0	1,00	PERDITA	181.317,00	La N.I. allegata al bilancio 2018 evidenzia la volontà di coprire la perdita con le riserve presenti a Patrimonio Netto e azzeramento del Capitale sociale e, successivamente, alla ricostituzione. Società rientrante nell'art.4 c.8 del D.Lgs. 175 del 2016 e ss.mm.ii. L'Ateneo nel 2019 non ha sottoscritto la ricostituzione del C.S. restando escluso dalla compagine sociale.
MONTALBANO CLEAN ENERGY Scari	Società di capitali	Promozione di attività di ricerca per lo sviluppo tecnologico nel settore della produzione e distribuzione di energia da fonti rinnovabili.	Sì	2.400,00	24	0	0		0	Bilancio non ancora pervenuto. Sono state previste misure di razionalizzazione ai sensi dell'art.24 del D.Lgs 175 del 2016 e ss.mm.ii. L'Ateneo ha inoltrato ripetuti solleciti ai soci per la messa in liquidazione della società rispetto al Piano di razionalizzazione.

Ente / Società	Tipologia	Oggetto sociale	Personalità giuridica	Partecipazione patrimoniale dell'Università	% capitale posseduta	Eventuale contributo annuo da UNIME	Patrimonio netto al 31/12/2018	Utile / Perdita di esercizio al 31/12/2018	Utile / Perdita di esercizio al 31/12/2018 (importo)	Note
SOGEPAT S.R.L.	Società di capitali	Ricerca	Sì	540,00	2	0	0		0	Bilancio 2018 non ancora pervenuto. L'Università, nella revisione straordinaria art.24 D.Lgs.175 del 2016 e ss.mm.ii. ha previsto misure di razionalizzazione per la società, non più necessaria alle finalità istituzionali. Con verbalì del C.d.A del 19 maggio 2015 e dell'11 aprile 2017, l'Ateneo ha deliberato la cessione delle quote, pubblicando sul proprio sito istituzionale il bando di cessione quote.
I.N.B.B. Consorzio inter. istituto nazionale biostrutture e biosistemi	Consorzio universitario	Promozione e coordinamento delle ricerche e altre attività scientifiche e applicate nel campo delle Biostrutture e Biosistemi tra le Università consorziate favorendo, da un lato, collaborazioni tra Università altri enti di ricerca e/o industrie e, dall'altro, il loro accesso e la loro eventuale partecipazione alla gestione di Laboratori Nazionali di Biostrutture e Biosistemi	Sì	5.164,56	4,17	0	473.797,00	UTILE	4.556,00	
CISIA Consorzio interun. sistemi integrati per l'accesso	Consorzio universitario	Svolgimento di attività e ricerche nel campo dell'orientamento agli studi universitari, specialistici e di perfezionamento superiori.	Sì	5.000,00	1,66	0	942.819,00	UTILE	117.486,00	
CTMI Consorzio per la ricerca e sviluppo del trasporto marittimo intermodale	Consorzio	Incentivo, nel Mezzogiorno d'Italia, della ricerca e sviluppo del livello tecnologico dei trasporti marittimi agendo sugli elementi costitutivi ed in particolare l'Elemento Nave, con l'obiettivo di trasferire il knowhow acquisito all'ind. italiana (P.M.I.)	Sì	1.020,00	2,56	0	262.186,00	PERDITA	32.493,00	La N.I. contiene la proposta di coprire la perdita di esercizio, pari ad €32,492,53, mediante utilizzo della riserva straordinaria.
Maris Scarl	Società di capitali	Monitoraggio ambientale e ricerca innovativa	Sì	2.000,00	20	0	144.862,00	UTILE	25.884,00	Società rientrante nell'art. 4 c.8 del D.Lgs 175/2016. Nella revisione straordinaria ai sensi dell'art. 24 del decreto, non è stata predisposta nessuna azione di razionalizzazione essendo la società indispensabile ai fini istituzionali. Le quote di partecipazione sono passate dal 20% al 44% per acquisto quote messe in vendita da uno dei soci (Delibera C.d.A. del 12/12/2018).
Consorzio Interuniversitario Trapianti d'Organo	Consorzio universitario	Promuovere la ricerca e la collaborazione tra Università ed enti pubblici o privati che operano nel campo dei trapianti d'organo	Sì	0	0	0	0	UTILE	0	Le Università sono esenti da qualunque contributo, partecipano mettendo a disposizione spazi, biblioteche, risorse umane e attività di ricerca. Possibilità di recesso in qualunque momento. Bilancio non ancora pervenuto.
APRE	Associazione	Fornire ai propri associati pubblici o privati informazione e assistenza in materia di partecipazione italiana ai programmi e alle iniziative di collaborazione a livello europeo nel campo della ricerca e sviluppo e dell'innovazione tecnologica	Sì	0	0	6.351,00	0	UTILE	0	Le Università versano un contributo annuo ma non posseggono alcuna quota percentuale. Possibilità di recesso in qualunque momento. Bilancio in contabilità finanziaria avanzo di gestione al 31.12.2018 €124.656,13.
NETVAL	Associazione	Promuovere la cultura e le buone pratiche e del trasferimento tecnol. coinvolgendo il mondo delle imprese e creazione imprese innovative.	Sì	0	0	2.500,00	0	UTILE	0	Possibilità di recesso in qualunque momento. Per usufruire dei servizi, le Università versano un contributo annuo ma non posseggono alcuna quota percentuale.

Ente / Società	Tipologia	Oggetto sociale	Personalità giuridica	Partecipazione patrimoniale dell'Università	% capitale posseduta	Eventuale contributo annuo da UNIME	Patrimonio netto al 31/12/2018	Utile / Perdita di esercizio al 31/12/2018	Utile / Perdita di esercizio al 31/12/2018 (importo)	Note
Consorzio filiera carni	Consorzio	Ricerca applicata nel settore delle carni e delle filiere agroalimentari e formazione e qualificazione dei tecnici del settore	Sì	0	0	0	531.369,00	PERDITA	149.802,00	Le Università sono esenti da qualunque contributo, partecipano mettendo a disposizione spazi, biblioteche, risorse umane e attività di ricerca. Bilancio in contabilità economico-patrimoniale
PROPLAST Consorzio per la promozione della cultura plastica 382/80	Consorzio universitario	Promozione cultura scientifica, tecnologica e gestionale relativa alle materie plastiche	Sì	0	0	0	0	UTILE	0	Le Università sono esenti da qualunque contributo, partecipano mettendo a disposizione spazi, biblioteche, risorse umane e attività di ricerca. Possibilità di recesso in qualunque momento. Bilancio 2018 non pervenuto.
CORERAS Consorzio regionale L.R.88 per la ric. appl. e la sperimentazione	Consorzio	Sviluppo e ammodernamento strutturale ed organizzativo dei sistemi agro-alimentare, agro-industriale e agro-ambientale della Sicilia	Sì	0	0	0	249.954,00	PERDITA	124.761,00	NEL 2016, nomina del Commissario Straordinario dalla Regione. Bilancio in contabilità finanziaria.
CRUI	Associazione	Rappresentare e valorizzare il sistema dell'Università e delle autonomie universitarie svolgendo attività di indirizzo, tutela e promozione degli atenei italiani	NO	0	0	22.000,00	611.098,00	UTILE	6.625,00	Associazione dei Rettori. Le Università versano un contributo annuo ma non posseggono alcuna quota percentuale. Bilancio in contabilità economico-patrimoniale.
UNIMED	Associazione	Unione Atenei che si affacciano sul Mediterraneo con lo scopo di promuovere la ricerca universitaria, rete universitaria che opera in diversi ambiti.	NO	0	0	3.000,00	0	UTILE	0	Partecipazione mediante disponibilità delle proprie risorse culturali, scientifiche e tecniche, per il raggiungimento delle finalità previste. A carico dell'Ateneo grava solo una quota associativa annuale. E' facoltà dell'Università recedere in qualunque momento.
CUEIM Consorzio Universitario di Economia Industriale e Manageriale	Consorzio universitario	Promuovere e svolgere una funzione di raccordo tra attività pratiche e ricerche teoriche nel campo delle discipline socio-economiche manageriali, attraverso interventi di studio, ricerca, divulgazione e promozione con gruppi interdisciplinari.	Sì	0	0	0	0	PERDITA	0	Le Università sono esenti da qualunque contributo, partecipano mettendo a disposizione spazi, biblioteche, risorse umane e attività di ricerca. Bilancio 2018 non ancora pervenuto.
ITS FONDAZIONE ALBATROS	Fondazione	Ricerca e made in Italy per il sistema agro-alimentare	Sì	0	0	0	0	UTILE	0	Le Università sono esenti da qualunque contributo, partecipano mettendo a disposizione spazi, biblioteche, risorse umane e attività di ricerca. Bilancio 2018 non ancora pervenuto.
ARTES RENASCENTES	Associazione	Associazione di studiosi a carattere internazionale	NO	0	0	100	0	UTILE	0	Le Università versano un contributo annuo ma non posseggono alcuna quota percentuale. Bilancio 2018 non ancora pervenuto.
CARROZZA S. LEONARDO POLLICINO	Fondazione	Devolvere le proprie rendite per la creazione di borse di studio a favore di laureandi in Medicina e Chirurgia	NO	0	0	0	0	UTILE	0	Le Università sono esenti da qualunque contributo, partecipano mettendo a disposizione spazi, biblioteche, risorse umane e attività di ricerca. Bilancio 2018 non ancora pervenuto.

Ente / Società	Tipologia	Oggetto sociale	Personalità giuridica	Partecipazione patrimoniale dell'Università	% capitale posseduta	Eventuale contributo annuo da UNIME	Patrimonio netto al 31/12/2018	Utile / Perdita di esercizio al 31/12/2018	Utile / Perdita di esercizio al 31/12/2018 (importo)	Note
FONDAZIONE AVV. PA SQUALE RUGGERI	Fondazione	Devolvere le proprie rendite per la creazione di borse di studio a favore di laureandi in Giurisprudenza	NO	0	0	0	0	UTILE	0	Le Università sono esenti da qualunque contributo, partecipano mettendo a disposizione spazi, biblioteche, risorse umane e attività di ricerca. Bilancio 2018 non ancora pervenuto.
CODAU	Associazione	Associazione dei Direttori Generali, o figure statutariamente equivalenti, in rappresentanza degli Atenei e degli Istituti di istruzione superiore universitaria statali e non statali.	NO	0	0	3.000,00	0	UTILE	0	Associazione dei Direttori Generali delle Università. Le Università non possiedono alcuna quota percentuale. Bilancio 2018 non ancora pervenuto.
GBS	Associazione	Gruppo di studio per il bilancio sociale	NO	0	0	0	0	UTILE	0	Le Università sono esenti da qualunque contributo, partecipano mettendo a disposizione spazi, biblioteche, risorse umane e attività di ricerca. Bilancio 2018 non ancora pervenuto.
GIRGIS	Fondazione	Centro internazionale ricerche giuridiche e iniziative scientifiche	NO	0	0	0	0	UTILE	0	Le Università sono esenti da qualunque contributo, partecipano mettendo a disposizione spazi, biblioteche, risorse umane e attività di ricerca. Bilancio 2018 non ancora pervenuto.
HORCYNUS ORCA	Fondazione	Promuovere ed erogare servizi alla collettività nel settore culturale, ambientale e della ecologia, divulgazione scientifica	NO	0	0	0	0	UTILE	0	Le Università sono esenti da qualunque contributo, partecipano mettendo a disposizione spazi, biblioteche, risorse umane e attività di ricerca. Bilancio 2018 non ancora pervenuto.
PNI CUBE	Associazione	Incubatore d'impresa	SÌ	0	0	0	201.496,00	UTILE	25.150,00	Le Università sono esenti da qualunque contributo, partecipano mettendo a disposizione spazi, biblioteche, risorse umane e attività di ricerca. Bilancio 2018 in contabilità economico-patrimoniale.
CISUI Cons. Int. 382/80	Consorzio universitario	Centro Interuniversitario per la Storia dell'Università Italiana	SÌ	0	0	3.099,00	0	UTILE	0	Le Università versano un contributo annuo ma non possiedono alcuna quota percentuale. Bilancio 2018 non ancora pervenuto.
CINI	Consorzio universitario	Il consorzio, costituito da 39 Atenei pubblici, 1.300 docenti coinvolti afferenti ai Settori Scientifico Disciplinari INF/01 e ING-INF/05, promuove e coordina attività scientifiche di ricerca e trasferimento, di base e applicative, in ambito informativo di concerto con le comunità scientifiche nazionali di riferimento. Favorisce le collaborazioni tra consorziati e Atenei, Istituti di istruzione universitaria, Enti di ricerca, P.A. nonché l'accesso e partecipazione a progetti e attività scientifiche, ricerca e trasferimento.	SÌ	10.329,14	2,25	0	0		0	Con nota pervenuta in data 02/09/2019, il CINI ha informato l'Ateneo del rinnovo dei propri Organi (Consiglio Direttivo nominato con Decreto MIUR) in data 09/05/2019 e della mancata nomina da parte del MIUR dell'Organo di controllo (Collegio dei Revisori). Pertanto, il Bilancio di esercizio 2018 è stato predisposto dagli Organi direttivi ma non approvato definitivamente causa mancata verifica del Collegio Revisori. Il CINI invierà la scheda compilata con i dati solo a seguito dell'approvazione finale del Bilancio 2018,
CONSORZIO Centro per lo sviluppo del turismo culturale per la Sicilia	Consorzio	Operare nei settori del turismo e della cultura per creare nuove occasioni di sviluppo socioeconomico ed occupazionale.	SÌ	0	0	0	0	UTILE	0	Le Università sono esenti da qualunque contributo, partecipano mettendo a disposizione spazi, biblioteche, risorse umane e attività di ricerca. Bilancio non ancora pervenuto.
UNIADRION	Associazione	Associazione senza scopo di lucro che promuove la collaborazione tra università italiane, straniere, enti di ricerca per il rafforzamento della cultura internazionale, nonché la cooperazione di ricerca attraverso iniziative didattiche (corsi formativi, master, progetti di ricerca),	NO	0	0	150	0	UTILE	0	Le Università versano un contributo annuo ma non possiedono alcuna quota percentuale. Bilancio non pervenuto. Aumento quota di € 50,00

Ente / Società	Tipologia	Oggetto sociale	Personalità giuridica	Partecipazione patrimoniale dell'Università	% capitale posseduta	Eventuale contributo annuo da UNIME	Patrimonio netto al 31/12/2018	Utile / Perdita di esercizio al 31/12/2018	Utile / Perdita di esercizio al 31/12/2018 (importo)	Note
CO.IN.FO Consorzio Interuniversitario sulla Formazione	Consorzio universitario	Consorzio Interuniversitario sulla formazione con sede legale presso l'Università degli Studi di Torino. Il CO.IN.FO, avente sede legale presso l'Ateneo di Torino, progetta, promuove e realizza attività di formazione, apprendimento permanente e ricerca per le Università, la comunità internazionale, la U.E. e altri organismi pubblici e privati, nazionali e internazionali.	Sì	2.580,00	2	1.549,37	350.873,00	UTILE	8.125,00	Contabilità finanziaria, bilancio redatto sia in contabilità finanziaria che economico-patrimoniale.
UNIMELAB SRL	Società di capitali	Gestione dei laboratori tecnologici dell'Università. I laboratori tecnologici e le relative dotazioni non saranno oggetto di conferimento ma saranno concessi in godimento dall'Università alla Unimelab S.r.l. uni personale in forza di apposita convenzione.	Sì	10.000,00	100	0	1.280,00	PERDITA	11.428,00	La società è in liquidazione dal mese di luglio 2018, poiché non più necessaria ai fini istituzionali dell'Ateneo. Il bilancio d'esercizio rappresenta la chiusura della fase liquidatoria al 23.11.2018. La società risulta cancellata in data 14.02.2019.
TUCEP "Tiber Umbria Comet Education Programme"	Associazione	Promozione dei settori della ricerca, della formazione e della crescita scientifica del personale addetto e analisi dei fabbisogni formativi delle imprese regionali.	Sì	0	0	0	0	UTILE	0	Adesione all'Associazione TUCEP con delibera del C.d.A. di Ateneo nell'adunanza del 07.07.17. Le Università sono esenti da qualunque contributo, partecipano mettendo a disposizione spazi, biblioteche, risorse umane e attività di ricerca. Bilancio 2018 non pervenuto.
"Istituto Tecnico Superiore Efficienza Energetica Provincia di Enna" - ITS ENNA	Fondazione	Diffusione della cultura tecnica e scientifica ai fini della maggiore competitività del sistema produttivo.	Sì	0	0	0	315.047,00	UTILE	16.706,00	Adesione alla Fondazione ITS-Enna con delibera del C.d.A. del 04/08/2017. Le Università sono esenti da qualunque contributo, partecipano mettendo a disposizione spazi, biblioteche, risorse umane e attività di ricerca.
Centro Studi Rischi Geomorfologici dei Nebrodi - CERIGE	Consorzio	Promuovere i settori di ricerca e di analisi dei beni territoriali ed ambientali per la gestione e sviluppo del territorio mediante l'analisi delle criticità e individuando le migliori strategie d'intervento.	NO	0	0	0	0	UTILE	0	Adesione al CERIGE con delibera del C.d.A. di Ateneo nell'adunanza del 21.06.2017. Le Università sono esenti da qualunque contributo, partecipano mettendo a disposizione risorse umane e attività di ricerca. Bilancio 2018 non ancora pervenuto.
Accademia Peloritana dei Pericolanti	Associazione	Promozione dell'incremento delle Scienze, delle Lettere e delle Belle Arti.	NO	0	0	20.000,00	335.794,00	PERDITA	27.594,00	L'Ateneo di Messina versa un contributo annuo di € 20.000,00 ma non detiene alcuna quota di partecipazione, mettendo a disposizione spazi e risorse umane per svolgere l'attività propria dell'Accademia. Il Presidente è di diritto il Rettore pro tempore. Associazione non riconosciuta ai sensi degli artt. 36 e ss. cc., costituita da soci onorari, ordinari, soci soprannumerari, soci aggregati e soci corrispondenti. Bilancio in contabilità finanziaria.

Ente / Società	Tipologia	Oggetto sociale	Personalità giuridica	Partecipazione patrimoniale dell'Università	% capitale posseduta	Eventuale contributo annuo da UNIME	Patrimonio netto al 31/12/2018	Utile / Perdita di esercizio al 31/12/2018	Utile / Perdita di esercizio al 31/12/2018 (importo)	Note
Fondazione in Partecipazione "TICHE"	Fondazione	Operare e intraprendere iniziative idonee allo sviluppo di un Cluster tecnologico nel settore delle Tecnologie per il Patrimonio Culturale, per realizzare un sistema di innovazione territoriale di valenza nazionale, mediante la connessione in rete, l'integrazione interregionale e il governo delle competenze e delle risorse delle strutture pubbliche e private di R&S e produzione, di gestione delle tecnologie e dell'innovazione, di valorizzazione della ricerca, di trasferimento tecnologico.	Sì	5.000,00	0	800,00	285.647,00	UTILE	30.647,00	L'Ateneo ha aderito con delibera del C.d.A. nell'adunanza del 31.01.2018, versando una quota di adesione una tantum di € 5.000,00 (ordinativo di pagamento n. 3.125 del 11/04/2018). Inoltre è previsto un contributo annuale pari ad € 800,00.
Associazione "Cluster Tecnologico Nazionale Energia - CTN ENERGIA"	Associazione	Intraprendere tutte le iniziative idonee allo sviluppo e al consolidamento del Cluster tecnologico nazionale nel settore dell'energia.	Sì	2.000,00	0	2.000,00	124.855,00	UTILE	81.027,00	L'Ateneo ha aderito con delibera del C.d.A. del 31.01.2018 versando, come da Statuto, una quota una tantum pari ad € 2.000,00 (ordinativo di pagamento n. 1.896 del 02/03/2018). Inoltre, ai sensi dell'art. 7 dello Statuto: "gli Associati devono versare i contributi associativi (qui di seguito "Contributi Ordinari") nell'ammontare e secondo le modalità deliberate annualmente dall'Assemblea, su proposta del Consiglio Direttivo" la quota annuale è pari ad € 2.000,00.
Associazione "Cluster Tecnologico Nazionale BLUE ITALIAN GROWTH - CTN BIG"	Associazione	Sviluppo e consolidamento del Cluster tecnologico nazionale nell'ambito dell'economia marina.	Sì	1.000,00	0	1.000,00	81.984,00	UTILE	70.260,00	L'Ateneo ha aderito, con delibera del C.d.A. nell'adunanza del 03.08.2018, versando, all'atto dell'adesione, una quota pari a € 1.000,00 (mandato n.10.309 del 26.10.2018). Il contributo annuale è pari ad €1.000,00.

Il seguente prospetto espone la situazione creditoria e debitoria dell'Ateneo nei confronti delle partecipate:

PARTECIPATE	UNIME - CREDITI/DEBITI
INNOVABIC S.R.L. IN LIQUIDAZIONE	crediti per euro 12.000 (<i>canoni di affitto non versati</i>)
UNILAV S.C.P.A.	crediti per euro 90.086 e debiti per euro 766.550. Il dettaglio viene fornito nelle voci specifiche: <i>B.II.7 Crediti v/Società ed enti controllati</i> <i>D.11 Debiti v/Società ed enti controllati</i>
DISTRETTO TECNOLOGICO MICRO NANO SISTEMI S.C.A.R.L.	crediti per euro 69.879 (<i>trasferimenti per progetti comuni</i>) debiti per euro 19.552 (<i>contributo straordinario da restituire al Distretto per costi di funzionamento sui progetti</i>)
CONSORZIO DI RICERCA PER L'INNOVAZIONE TECNOLOGICA SICILIA AGROBIO E PESCA ECOCOMPATIBILE S.C.A.R.L.	debiti per euro 10.000 (<i>contributo ordinario annuale</i>)
CONSORZIO INTERUNIVERSITARIO ALMALAUREA	debiti per euro 11.990 (<i>quota relativa al IV trimestre 2019</i>)
CINECA	debiti per euro 260.818 (<i>canoni per servizi informatici/software ultimo trimestre 2019</i>)
CONSORZIO INTERUNIVERSITARIO SISTEMI INTEGRATI PER L'ACCESSO (CISIA)	crediti per euro 53.340 e debiti per euro 26.030, relativi entrambi al servizio di erogazione dei test online (<i>TOLC e OFA</i>)
ARTES RENASCENTES	debito per euro 100 (<i>quota contributo annuale</i>).
NAVTEC	credito per euro 1.002.704, relativo a progetti PON di cui la Navtec è la capofila.

Dopo il passaggio alla contabilità economico patrimoniale, l'Ateneo ha provveduto ad accantonare nel fondo rischi partecipate le somme ritenute utili a possibili richieste da parte delle società per il ripiano delle perdite. Di seguito una tabella riepilogativa degli accantonamenti sin qui effettuati.

Anno	Partecipata	Accantonamento
2014	INNOVA B.I.C. S.R.L.	136.999,13
2017	INNOVA B.I.C. S.R.L.	175.942,18
2018	INNOVA B.I.C. S.R.L.	183.549,68
2019	INNOVA B.I.C. S.R.L.	60.289,82
2014	CONSORZIO LAB TEGNOS LABORATORIO	20.000,00
2018	CERTA	2.270,00
2018	IMPRESAMBIENTE	882,00
2018	SVILUPPO TAORMINA ETNA S.R.L.	906,00
2019	C.I.S.F.A.	356,55
2019	CE.R.T.A. SCARL in liquidazione	444,47
2019	CINBO	944,31
2019	CIRCMSB	571,07
2019	CNISM	835,89
2019	CTMI Consorzio per la ricerca e sviluppo del trasporto marittimo intermodale	831,82
2019	NAVTEC Consorzio di ricerca per l'innovazione tecnologica, Sicilia Trasporti navali, commerciali e da diporto s.c.a.r.l.	18.129,67
	TOTALE	602.952,59

B. ATTIVO CIRCOLANTE

Descrizione	Valore al 31.12.2019	Valore al 31.12.2018	Variazione
Attivo Circolante	189.252.388	151.356.713	37.895.675

B.I. Rimanenze

In linea con le osservazioni formulate nella precedente sezione dedicata, conformemente ad una prassi diffusa in ambito universitario, l'Ateneo non ha effettuato alcuna valutazione delle rimanenze in ragione dell'esiguo (e pertanto irrilevante) importo nel contesto specifico universitario.

B.II. Crediti

Descrizione	Valore al 31.12.2019	Valore al 31.12.2018	Variazione
Crediti	59.752.711	34.036.878	25.715.833

I crediti, esposti al netto dei relativi Fondi di svalutazione, presentano al 31.12.2019 un valore pari ad euro 59.752.711:

Descrizione	Valore al 31/12/2019	Valore al 31/12/2018	Variazioni
<i>Crediti v/MIUR e altre Amministrazioni Centrali</i>	13.184.575	19.817.135	- 6.632.560
<i>Crediti v/ Regioni e Province Autonome</i>	18.558.750	5.914.928	12.643.822
<i>Crediti v/altre Amministrazioni locali</i>	552.169	783.864	- 231.695
<i>Crediti v/U.E. ed altri Organismi Internazionali</i>	85.788	55.946	29.842
<i>Crediti v/Università</i>	347.787	462.708	- 114.921
<i>Crediti v/ studenti per tasse e contributi</i>	20.147.343	1.200	20.146.143
<i>Crediti v/Società ed Enti controllati</i>	90.086	90.086	-
<i>Crediti v/altri (pubblici)</i>	4.665.340	4.543.674	121.666
<i>Crediti v/altri (privati)</i>	2.120.873	2.367.337	- 246.464
Totale Crediti	59.752.711	34.036.878	25.715.833

Le seguenti voci di credito sono elencate con indicazione degli importi esigibili oltre l'esercizio successivo, al lordo del Fondo svalutazione.

Descrizione	Entro l'esercizio	Oltre l'esercizio
<i>Crediti v/MIUR e altre Amministrazioni Centrali</i>	8.204.079	6.763.332
<i>Crediti v/ Regioni e Province Autonome</i>	9.287.060	10.822.566
<i>Crediti v/altre Amministrazioni locali</i>	42.386	675.907
<i>Crediti v/U.E. ed altri Organismi Internazionali</i>	85.788	-
<i>Crediti v/Università</i>	347.787	-
<i>Crediti v/ studenti per tasse e contributi</i>	21.086.903	-
<i>Crediti v/Società ed Enti controllati</i>	90.086	-
<i>Crediti v/altri (pubblici)</i>	2.818.999	2.007.143
<i>Crediti v/altri (privati)</i>	1.930.754	4.801.311
Totale crediti	43.893.842	25.070.259

Il successivo prospetto sintetizza le voci di credito iscritte in bilancio, corredate dalle informazioni sul rispettivo valore e sul relativo Fondo Svalutazione.

Descrizione	Credito lordo	Fondo Svalutazione Crediti	Crediti Netti
<i>Crediti v/MIUR e altre Amministrazioni Centrali</i>	14.967.411	1.782.836	13.184.575
<i>Crediti v/ Regioni e Province Autonome</i>	20.109.626	1.550.876	18.558.750
<i>Crediti v/altre Amministrazioni locali</i>	718.293	166.124	552.169
<i>Crediti v/U.E. ed altri Organismi Internazionali</i>	85.788	-	85.788
<i>Crediti v/Università</i>	347.787	-	347.787
<i>Crediti v/ studenti per tasse e contributi</i>	21.086.903	939.560	20.147.343
<i>Crediti v/Società ed Enti controllati</i>	90.086	-	90.086
<i>Crediti v/altri (pubblici)</i>	4.826.142	160.802	4.665.340
<i>Crediti v/altri (privati)</i>	6.732.065	4.611.192	2.120.873
TOTALE CREDITI	68.964.101	9.211.390	59.752.711

Descrizione	Valori	di cui Crediti v/ studenti per tasse	di cui altri Crediti
<i>Fondo al 31/12/2018</i>	6.280.296	-	6.280.296
- <i>Utilizzi anno 2019</i>	456.898	-	456.898
+ <i>Rilasci per crediti incassati</i>	-	-	-
+ <i>Accantonamenti anno 2019</i>	3.387.992	-	3.387.992
TOTALE FONDO AL 31/12/2019	9.211.390	-	9.211.390

Il Fondo svalutazione crediti, alla chiusura dell'esercizio 2019, ammonta a euro 9.211.390 ed è movimentato nei termini esplicitati nel precedente prospetto.

Le operazioni di svalutazione hanno tenuto conto, in modo analitico, della ragione e dell'anzianità del credito, delle condizioni particolari di esigibilità, valutate anche in relazione alla natura del soggetto debitore, oltre che delle informazioni disponibili alla data di redazione del presente documento (eventi successivi). In ragione di tali presupposti, i crediti nominali sono stati svalutati adottando differenziate percentuali di abbattimento.

Il Fondo *Svalutazioni Sedi decentrate* è stato riclassificato in base al credito iscritto in bilancio.

In sede di chiusura dell'esercizio 2019, sono state operate le seguenti svalutazioni:

SVALUTAZIONE CREDITI	
<i>Crediti verso MIUR</i>	425
<i>Crediti verso la Regione Siciliana</i>	374.840
<i>Crediti verso privati</i>	8.440
<i>Crediti verso Amministrazioni locali</i>	116
<i>Crediti verso altri pubblici</i>	73.077

B.II.1 Crediti verso MIUR e altre Amministrazioni centrali

In accoglimento delle indicazioni del *Manuale Tecnico Operativo III* edizione, la tabella seguente riporta le singole voci distinte per anno di formazione. A tale configurazione sono improntati, per analogia, i prospetti esplicativi di ciascuna categoria specifica di credito successivamente trattata.

Crediti v/MIUR e altre Amm. Centrali	Valore al 31/12/2019	Valore al 31/12/2018	Variazioni
<i>Credito verso Miur - 2010</i>	2.852.556	2.852.556	-
<i>Credito verso Miur - 2014</i>	1.735.779	2.358.852	-623.073
<i>Credito verso Miur - 2016</i>	-	43.329	-43.329
<i>Credito verso Miur - 2017</i>	188.041	188.041	-
<i>Credito verso Miur - 2018</i>	478.946	3.506.451	-3.027.505
<i>Credito verso Miur - 2019</i>	5.233.292	-	5.233.292
<i>Crediti verso Mef - 2014</i>		1.446.929	-1.446.929
<i>Crediti verso Mef - 2015</i>		2.130.259	-2.130.259
<i>Crediti verso Mef - 2016</i>		5.304.647	-5.304.647
<i>Crediti verso Mef - 2018</i>	2.045.471	2.052.174	-6.703
<i>Crediti verso Mef - 2019</i>	2.433.326		2.433.326
Tot. Credito Lordo	14.967.411	19.883.238	-4.915.827

<i>Fondo Svalutazione crediti</i>	1.782.836	66.103	1.716.733
Totale Credito V/MIUR e altre Amm.Centr.	13.184.575	19.817.135	-6.632.560

La diminuzione dei crediti verso il MIUR è dovuta principalmente all'incasso dell'FFO dell'esercizio 2018 e dei crediti relativi agli esercizi precedenti. La diminuzione dei crediti verso il MEF è da attribuire all'incasso dei saldi dei finanziamenti per contratti di formazione specialistica.

Per ciò che riguarda i crediti verso MIUR di seguito si fornisce una tabella dettagliata della tipologia di credito.

Anno formazione	Descrizione	Importo
2010	Saldo Progetto Cipe	2.852.556
2014	Saldo Progetti PON	1.735.779
2017	Saldi Borse dottorati PON ricerca ed innovazione	188.041
2018	Saldi Borse dottorati PON ricerca ed innovazione	478.946
2019	Saldo quota base	462.218
2019	Assegnazione art, 5 chiamate dirette docenti	418.540
2019	PON "Mobility & Research	3.678.690
2019	Saldo PON AIM	11.132
2019	Borse dottorati PON ricerca ed innovazione	521.054
2019	Interventi per disabili	121.203
2019	Recuperi stipendiali per personale in comando	20.455
		10.488.614

B.II.2 Crediti verso Regioni e Province Autonome

I valori principali della voce *Crediti verso Regioni e Province Autonome* sono rispettivamente costituiti dai finanziamenti sotto elencati con indicazione della loro finalità:

✓ borse di studio area non medica	227.815
✓ borse di studio area medica	3.968.152
✓ contributi per attività sportiva	47.329
✓ borse di dottorato di ricerca <i>PO FSE SICILIA 2020</i>	3.225.674

- ✓ finanziamento *PO-FESR Sicilia 2014-2020* D.D.G. n°946 del/2019, 5.165.642 relativo a progetti di efficientamento energetico (*IngMeEfficiency, IngMeEfficiencyB, CittadellaFotovoltaica*).

Conformemente alle prescrizioni del Manuale Tecnico operativo, l'elenco dei crediti afferenti alla tipologia riporta il rispettivo anno di formazione.

Crediti v/ Regioni e Province Autonome	Valore al 31/12/2019	Valore al 31/12/2018	Variazioni
<i>Crediti verso Regioni Siciliana - 2007</i>	-	294.937	-294.937
<i>Crediti verso Regioni Siciliana - 2010</i>	981.130	981.130	-
<i>Crediti verso Regioni Siciliana - 2011</i>	289.633	289.994	-361
<i>Crediti verso Regioni Siciliana - 2012</i>	-	8.615	-8.615
<i>Crediti verso Regioni Siciliana - 2013</i>	-	44.964	-44.964
<i>Crediti verso Regioni Siciliana - 2014</i>	497.908	534.702	-36.794
<i>Crediti verso Regioni Siciliana - 2015</i>	24.608	58.284	-33.676
<i>Crediti verso Regioni Siciliana - 2016</i>	1.900.664	2.206.647	-305.983
<i>Crediti verso Regioni Siciliana - 2017</i>	1.806.500	2.085.536	-279.036
<i>Crediti verso Regioni Siciliana - 2018</i>	630.486	1.253.775	-623.289
<i>Crediti verso Regioni Siciliana - 2019</i>	13.978.697	-	13.978.697
Tot. Credito Lordo	20.109.626	7.758.584	12.351.042
<i>Fondo Svalutazione crediti</i>	-1.550.876	-1.843.656	292.780
TOT. Crediti v/ Regioni e Province Autonome	18.558.750	5.914.928	12.643.822

Dalla tabella si evince che per ciò che riguarda i crediti verso la Regione Siciliana degli anni precedenti, si è provveduto al parziale incasso. L'incremento è da attribuire ai crediti iscritti nell'esercizio corrente per progetti di efficientamento energetico finanziati e co-finanziati e da progetti relativi a finanziamento di borse di specializzazione di area medica e no medica.

B.II.3 Crediti verso altre Amministrazioni locali

La voce *Crediti verso altre Amministrazioni locali* include i crediti verso Comuni, Città Metropolitane ed altri Enti Locali.

La partita creditoria più rilevante riguarda il Comune di Messina e, specificamente, il rimborso del 50% del mutuo contratto dall'Ateneo per la realizzazione della cittadella sportiva presso il Polo Annunziata. Tale credito, alla data di chiusura dell'esercizio, è pari ad euro 377.982.

Riguardo i crediti nei confronti del Comune di Lipari per il progetto *Gladius* (euro 135.247) e per il progetto *Torre* (euro 194.000), l'Ateneo ha proceduto all'accantonamento del 50% al *Fondo Svalutazione Crediti* del valore nominale.

Crediti v/altre Amministrazioni locali	Valore al 31/12/2019	Valore al 31/12/2018	Variazioni
<i>Crediti verso amministrazioni locali - 2014</i>	332.248	476.868	-144.620
<i>Crediti verso amministrazioni locali - 2016</i>	378.021	412.383	-34.362
<i>Crediti verso amministrazioni locali - 2018</i>	3.024	60.737	-57.713
<i>Crediti verso amministrazioni locali - 2019</i>	5.000	-	5.000
Tot. Credito Lordo	718.293	949.988	-231.695
<i>Fondo Svalutazione crediti</i>	-166.124	-166.124	-
TOT. Crediti v/altre Amm. locali	552.169	783.864	-231.695

B.II.4 Crediti verso l'Unione Europea e altri Organismi Internazionali

Figurano nella voce i crediti riferiti al progetto *Cloud for Europe* (euro 55.313) ed il bando per l'ammissione al Corso di laurea a ciclo unico e numero programmato a livello nazionale in Medicina e Chirurgia, erogato in lingua inglese "*Medicine and Surgery*" A.A. 2019/2020 (*IMAT 2019*)(euro 20.475).

Crediti v/U.E. e altri Organismi Internazionali	Valore al 31/12/2019	Valore al 31/12/2018	Variazioni
Crediti v/ altri Organismi Internazionali - 2017	33.750	33.750	-
Crediti v/ altri Organismi Internazionali - 2018	21.563	22.196	-633
Crediti v/ altri Organismi Internazionali - 2019	30.475	-	30.475
Tot. Credito Lordo	85.788	55.946	29.842
Fondo Svalutazione crediti	-	-	-
TOT. Crediti v/U.E. e altri Org. Internazionali	85.788	55.946	29.842

B.II.5 Crediti verso l'Università

La voce *Crediti verso Università* espone i crediti inerenti ai finanziamenti delle borse di dottorato e dei soggiorni esteri relativi ai dottorati (euro 347.541) ed un credito anteriore all'esercizio 2014 (euro 160.440) con l'Università per stranieri "Dante Alighieri" per il quale si è proceduto ad un accantonamento integrale al fondo svalutazione crediti, riclassificato tra gli altri crediti verso privati.

Crediti v/Università	Valore al 31/12/2019	Valore al 31/12/2018	Variazioni
Crediti v/ altre Università - ante 2014	-	160.440	-160.440
Crediti v/ altre Università - 2017	246	246	-
Crediti v/ altre Università - 2018	60.587	302.022	-241.435
Crediti v/ altre Università - 2019	286.954	-	286.954
Tot. Credito Lordo	347.787	462.708	-114.921
Fondo Svalutazione crediti	-	-	-
TOT. Crediti v/ Università	347.787	462.708	-114.921

B.II.6 Crediti verso studenti per tasse e contributi

La voce *Crediti verso studenti per tasse e contributi* presenta un incremento esponenziale conseguente alla modifica apportata al sistema di registrazione dei ricavi derivanti dalle tasse studentesche.

Richiamando le motivazioni già esplicitate nel paragrafo dedicato ai criteri di valutazione della contabilizzazione per competenza, corre l'obbligo di evidenziare l'applicazione, in questa prima fase, di una percentuale rilevante (90%) di accantonamento al *Fondo Svalutazione Crediti* dettata essenzialmente, in ottica cautelativa, dall'incertezza del trend degli incassi futuri.

L'Ateneo, tuttavia, ha immediatamente attivato un processo di collaborazione sinergica tra il Dipartimento *Organizzazione e Gestione Risorse Finanziarie* e il Dipartimento *Servizi Didattici e Alta Formazione* mirato a regolamentare, in tempi brevi, la contabilizzazione delle tasse studentesche alla luce delle indicazioni del Manuale Tecnico Operativo III edizione.

I crediti lordi, di importo pari ad euro 1.172.586, si riferiscono a quelli relativi all'A.A. 2018/19, sui quali come accennato sopra, si è proceduto ad applicare una percentuale di svalutazione pari al 90%. I crediti pertinenti all'A.A.2019/20 riguardano, invece, le rate successive alla prima, con scadenza nell'esercizio successivo. Il ricavo correlato è inserito nella voce "*Altri risconti passivi*".

Crediti v/ studenti per tasse e contributi	Valore al 31/12/2019	Valore al 31/12/2018	Variazioni
<i>Crediti verso studenti - A.A. 17/18</i>	-	1.200	- 1.200
<i>Crediti verso studenti - A.A. 18/19 scaduti al 31/12/2019</i>	1.172.586	-	1.172.586
<i>Crediti verso studenti - A.A. 19/20 non scaduti al 31/12/2019</i>	19.914.317	-	19.914.317
Tot. Credito Lordo	21.086.903	1.200	21.085.703
<i>Fondo Svalutazione crediti</i>	939.560	-	939.560
TOT. Crediti v/ studenti per tasse e contributi	20.147.343	1.200	20.146.143

B.II.7 Crediti verso società ed enti controllati

La voce *Crediti verso Società ed Enti controllati* rileva il credito nei confronti della Società *Unilav S.c.p.A.* per i ristorni relativi all'esercizio 2017.

B.II.8 Crediti verso altri (pubblici)

La voce *Crediti verso altri (pubblici)* comprende:

- ✓ crediti verso l'Azienda Ospedaliera Universitaria "G. Martino" (A.O.U.) per euro 2.693.277, relativi a finanziamenti per dottorati di ricerca, assegni di ricerca e cofinanziamenti di retribuzioni relative a docenti e ricercatori universitari;
- ✓ crediti verso l'Azienda Ospedaliera *Papardo* per euro 622.221, concernenti il personale in comando;
- ✓ crediti verso IRCCS - *Centro Neurolesi* per euro 225.014, determinati da cofinanziamenti a ricercatori a tempo determinato;
- ✓ crediti verso l'ERSU, per euro 472.149.
- ✓ crediti verso l'Agenzia Nazionale Erasmus Plus Indire, per euro 472.149.
- ✓ crediti con le Aziende Sanitarie di Enna e Caltagirone, per euro 121.522, totalmente svalutati.

Crediti v/altri (pubblici)	Valore al 31/12/2019	Valore al 31/12/2018	Variazioni
<i>Crediti v/Enti ospedalieri - 2014</i>	1.633.234	2.186.392	-553.158
<i>Crediti v/Enti ospedalieri - 2015</i>	-	5	-5
<i>Crediti v/altri Enti pubblici - 2014</i>	281.672	300.272	-18.600
<i>Crediti v/Enti ospedalieri - 2016</i>	720	720	-
<i>Crediti v/altri enti pubblici - 2015</i>	16.103	31.404	-15.301
<i>Crediti vs altri enti pubblici - 2016</i>	75.414	75.414	-
<i>Crediti vs altri enti pubblici - 2017</i>	184.078	202.551	-18.473
<i>Crediti v/Enti ospedalieri - 2017</i>	10.905	10.905	-
<i>Crediti v/Enti ospedalieri - 2018</i>	685.572	1.496.648	-811.076
<i>Crediti vs altri enti pubblici - 2018</i>	192.264	387.260	-194.996
<i>Crediti v/Enti ospedalieri - 2019</i>	1.297.463	-	1.297.463
<i>Crediti vs altri enti pubblici - 2019</i>	448.717	-	448.717
Tot. Credito Lordo	4.826.142	4.691.571	134.571

Crediti v/altri (pubblici)	Valore al 31/12/2019	Valore al 31/12/2018	Variazioni
<i>Fondo Svalutazione crediti</i>	-160.802	-147.897	-12.905
TOT. Crediti v/ altri (pubblici)	4.665.340	4.543.674	121.666

B.II.9 Crediti verso altri (privati)

La voce annovera crediti verso i Distretti Tecnologici e Consorzi (euro 2.935.316), verso le Sedi decentrate (euro 1.887.764 svalutati per euro 1.599.967) e crediti per attività commerciale (euro 97.503).

Si precisa che la voce Crediti v/dipendenti è riferita ad anticipi su missioni iniziate a fine esercizio 2019 il cui iter amministrativo si è concluso nell'esercizio 2020.

La variazione positiva dei crediti 2014 consegue da una più attenta riclassificazione.

Crediti v/altri (privati)	Valore al 31/12/2019	Valore al 31/12/2018	Variazioni
<i>Crediti verso privati - 2014</i>	5.227.893	4.928.083	299.810
<i>Crediti verso privati - 2015</i>	258.460	262.400	-3.940
<i>Crediti verso privati - 2016</i>	30.102	30.158	-56
<i>Crediti verso privati - 2017</i>	334.840	654.844	-320.004
<i>Crediti verso privati - 2018</i>	56.684	199.111	-142.427
<i>Crediti verso privati - 2019</i>	522.978	-	522.978
<i>Crediti verso altri</i>	71.683	69.144	2.539
<i>Crediti verso dipendenti</i>	5.368	1.761	3.607
<i>Recuperi da assegnisti</i>	1.790	-	1.790
<i>Crediti per fatture da emettere</i>	222.267	136.451	85.816
Tot. Credito Lordo	6.732.065	6.281.952	450.113
<i>Fondo Svalutazione crediti</i>	-4.611.192	-3.914.615	-696.577
TOT. Crediti v/ altri (privati)	2.120.873	2.367.337	-246.464

B.III Attività finanziarie

Descrizione	Valore al 31.12.2019	Valore al 31.12.2018	Variazione
Attività finanziarie	139.680	139.680	-

La voce include le partecipazioni in Società in liquidazione volontaria che, non rientrando nei piani strategici dell'Ateneo, sono classificate tra le attività finanziarie.

B.IV Disponibilità Liquide

Descrizione	Valore al 31.12.2019	Valore al 31.12.2018	Variazione
Disponibilità liquide	129.359.997	117.180.155	12.179.842

Il prospetto successivo evidenzia le giacenze presso l'Ente Tesoriere e gli Istituti bancari e postali.

Descrizione	Valore al 31/12/2019	Valore al 31/12/2018	Variazioni
Banca c/c - servizio tesoreria	129.088.743	116.703.749	12.384.994
c/c postale	168.231	387.453	- 219.222
Unicredit	89.978	88.953	1.025
Carta di Credito	13.045	-	13.045
Totale disponibilità liquide	129.359.997	117.180.155	12.179.842

Le disponibilità liquide trovano corrispondenza con i saldi dei conti correnti bancari e postali. Il saldo risultante dal prospetto di concordanza fornito dalla Banca d'Italia, pari ad euro 128.928.053, differisce da quello di tesoreria per euro 160.690 ed è dovuto a:

- euro 161.669 riscossoni effettuate dal tesoriere e non riversate alla data del 31/12/2019 alla Banca d'Italia;

- euro 979 relativo a pagamenti effettuati dall'istituto tesoriere e regolarizzati con la Banca d'Italia insieme agli incassi in data 02/01/2020.

Il conto Unicredit presenta il saldo del valore dei titoli scaduti relativi al legato testamentario dell'eredità "Balotta".

Nell'esercizio 2019 è stato attivato il nuovo regolamento relativo all'utilizzo delle carte di credito, approvato dal C.d.A. nella seduta del 06/06/2019 prot. 77251, che ha disciplinato l'affidamento e l'utilizzo delle stesse. Durante l'anno sono state attivate n. 21 carte di credito e ne sono state utilizzate solo due: dal direttore del dipartimento MIFT e dalla segreteria della Direzione Generale.

C. RATEI E RISCOINTI ATTIVI

Descrizione	Valore al 31.12.2019	Valore al 31.12.2018	Variazione
Ratei e Risconti attivi	601.714	541.793	59.921

C.1 Ratei e risconti attivi

I risconti attivi iscritti in bilancio, riferiti prevalentemente a borse di studio e premi assicurativi, espongono costi la cui competenza economica ricade nell'esercizio 2020.

D. Ratei Attivi per Progetti e Ricerche in corso

Descrizione	Valore al 31.12.2019	Valore al 31.12.2018	Variazione
Ratei attivi per progetti e ricerche finanziate e co-finanziate in corso	2.264.549	1.749.343	515.206

D.1 Ratei attivi per progetti e ricerche finanziate e co-finanziate in corso

L'art. 2 c. 1 lettera f) del D.I. 394/2017, che modifica l'art. 4 c. 1 lett. g) del D.I. n.19/2014, ha introdotto una nuova sezione specifica per i ratei attivi riguardanti i proventi correlati a commesse o ricerche finanziate o co-finanziate.

I ratei attivi sono connessi a ricavi di progetti di ricerca in corso non ancora realizzati, per i quali sono stati sostenuti i relativi costi.

PASSIVITÀ

Descrizione	Valore al 31.12.2019	Valore al 31.12.2018	Variazione
Totale Passivo	467.557.222	420.945.722	46.611.500

A. PATRIMONIO NETTO

Descrizione	Valore al 31.12.2019	Valore al 31.12.2018	Variazione
Patrimonio Netto	265.734.075	271.454.620	-5.720.545

Il prospetto successivo riepiloga i movimenti che hanno determinato la composizione del Patrimonio Netto al 31 dicembre 2019.

Descrizione	Valore al 31/12/2018	Destinazione utile 2018 (CDA del 29/04/2019)	Risultato d'esercizio anno 2019	Altri movimenti (in aumento o decremento)	Valore al 31.12.2019
<i>Fondo di dotazione dell'Ateneo</i>	59.782.283	-	-	217.717	60.000.000
I- Fondo di dotazione dell'Ateneo	59.782.283	-	-	217.717	60.000.000
<i>1) Fondi vincolati destinati da terzi</i>	112.436	-	-	-	112.436
<i>2) Fondi vincolati per decisione degli organi istituzionali</i>	185.289.760	5.021.848	-	-8.717.017	181.594.591
<i>3) Riserve vincolate (per progetti specifici, obblighi di legge, o altro)</i>	12.278.142	-	-	-47.360	12.230.782
II - Patrimonio vincolato	197.680.338	5.021.848	-	-8.764.377	193.937.809
<i>1) Risultato gestionale esercizio</i>	5.021.848	-5.021.848	2.826.116	-	2.826.116
<i>2) Risultati gestionali relativi ad esercizi precedenti</i>	8.970.153	-	-	-	8.970.153
<i>3) Riserve statutarie</i>	-	-	-	-	-
<i>Differenza per arrotondamento all'unità di euro</i>	-2	-	-	-1	-3
III - Patrimonio non vincolato	13.991.999	-5.021.848	2.826.116	-1	11.796.266
TOTALE PATRIMONIO NETTO	271.454.620	-	2.826.116	-8.546.661	265.734.075

La trattazione seguente fornirà adeguati dettagli sulla movimentazione interna delle riserve di patrimonio in conseguenza agli atti di destinazione e programmazione economico-patrimoniale approvati dagli Organi Collegiali d'Ateneo.

DIMOSTRAZIONE UTILIZZO RISERVE DI PATRIMONIO NETTO

	Situazione COGE Bilancio esercizio es. 2018			Gestione e Bilancio esercizio es.2019		Bilancio di previsione es. 2020			Bilancio di previsione es. 2021		Bilancio di previsione es. 2022		P.N. Finale
	P. N. DA BILANCIO D'ESERCIZIO (anno 2018)	Approv. CdA (anno 2018): destin. utile copertura perdita (anno 2018)	P.N. (anno 2018) (post delib. CdA destinaz. utile /copertura perdita	VARIAZIONI P.N. (durante anno 2019) con effetto su alimentaz/ decem. poste (variazione budget economico/investim.)	P.N. (anno 2019) Post delibera CDA destinazione utile/copertura perdita (anno 2018) e variazioni eventuali (anno 2019) confermate in sede di definizione bilancio esercizio (anno 2019) dato di bilancio (anno 2019)	Utilizzo per alimentazione Budget economico (anno 2020) e variazioni relative	Utilizzo per alimentazione Budget investimenti (anno 2020) e variazioni relative	Valore residuo P.N. (anno 2020)	Utilizzo per alimentazione Budget economico (anno 2021) e variazioni relative	Utilizzo per alimentazione Budget investimenti (anno 2021) e variazioni relative	Utilizzo per alimentazione Budget economico (anno 2022) e variazioni relative	Utilizzo per alimentazione Budget investimenti (anno 2022) e variazioni relative	Valore residuo P.N. fine triennio (anno 2022)
A) PATRIMONIO NETTO													
I FONDO DI DOTAZIONE DELL'ATENEO	59.782.283	0	59.782.283	217.717	60.000.000	0	0	60.000.000	0	0	0	0	60.000.000
II PATRIMONIO VINCOLATO													
1) Fondi vincolati destinati da terzi	112.436	0	112.436	0	112.436	0	0	112.436	0	0	0	0	112.436
2) Fondi vincolati per decisione degli organi istituzionali	185.289.760	5.021.848	190.311.608	-8.717.017	181.594.591	13.526.478	12.371.481	155.696.632	14.098.918	5.071.688	17.889.263	6.561.873	112.074.890
3) Riserve vincolate (per progetti specifici, obblighi di legge, o altro)	12.278.142	0	12.278.142	-47.360	12.230.782	287.021	4.450.000	7.493.761	290.680	0	368.986	0	6.834.095
TOTALE PATRIMONIO VINCOLATO	197.680.338	5.021.848	202.702.186	-8.764.377	193.937.809	13.813.499	16.821.481	163.302.829	14.389.598	5.071.688	18.258.249	6.561.873	119.021.421
III PATRIMONIO NON VINCOLATO													
1) Risultato esercizio	5.021.848	5.021.848	0	2.826.116	2.826.116	0	0	2.826.116	0	0	0	0	2.826.116
2) Risultati relativi ad esercizi precedenti	8.970.153	0	8.970.153		8.970.153	0	4.545.284	4.424.869	0	0	0	0	4.424.869
<i>di cui Coep</i>	556.263	0	556.263	0	556.263	0	0	556.263	0	0	0	0	556.263
<i>di cui COFI</i>	8.413.890	0	8.413.890	0	8.413.890	0	4.545.284	3.868.606	0	0	0	0	3.868.606
3) Riserve statutarie	-2	0	-2	-1	-3	0	0	-3	0	0	0	0	-3
TOTALE PATRIMONIO NON VINCOLATO	13.991.999	5.021.848	8.970.151	2.826.115	11.796.266	0	4.545.284	7.250.982	0	0	0	0	7.250.982
TOTALE A) PATRIMONIO NETTO	271.454.620	0	271.454.620	-5.720.545	265.734.075	13.813.499	21.366.765	230.553.811	14.389.598	5.071.688	18.258.249	6.561.873	186.272.403

A.I. Fondo di dotazione dell'Ateneo

Ai sensi dell'art. 5 del D.I. n. 19/2014, c. 1, lettera l, la valorizzazione del "Fondo di dotazione dell'Ateneo", originata con l'impianto della contabilità economico-patrimoniale al 1.01.2015, è stata definita per differenza tra il valore dell'Attivo, il valore del Passivo e le poste di Patrimonio Vincolato e Non Vincolato.

In ordine alle disposizioni contemplate dal D.I. 394/2017 e dalla Nota Tecnica n. 5, l'Ateneo ha provveduto a rettificare, riducendo la consistenza del Fondo di dotazione, il valore delle immobilizzazioni finanziarie conferito alle partecipazioni in Società ed Enti controllati e collegati in sede di impianto del Primo Stato Patrimoniale.

Con delibera del Consiglio di Amministrazione del 29/04/2019, detto valore è stato riportato alla consistenza iniziale. quantificata in euro 60.000.000

A.II Patrimonio vincolato

Descrizione	Valore al 31/12/2018	Utilizzo Decremento	Incremento	Valore al 31/12/2019
<i>Fondi vincolati destinati da terzi</i>	112.436	-	-	112.436
<i>Fondi vincolati per decisione organi istituzionali</i>	185.289.760	13.752.158	10.056.989	181.594.591
<i>Riserve vincolate (per progetti specifici, obblighi di legge, o altro)</i>	12.278.142	84.817	37.457	12.230.782
		-3.742.529		

A.II.1 Fondi Vincolati destinati da terzi

Tale voce si riferisce a un legato testamentario finalizzato al finanziamento di borse di studio. La relativa contropartita è iscritta nell'Attivo dello Stato Patrimoniale per euro 30.000 tra le *Immobilizzazioni finanziarie* (voce A.III) e, per la differenza, tra le *Disponibilità liquide* (voce A.IV).

A.II.2 Fondi Vincolati per decisione degli Organi Istituzionali

Nella voce *Fondi Vincolati per decisioni degli organi istituzionali* trova rappresentazione il *Fondo di Riserva Sterilizzazione Immobili* per euro 114.936.916, la quota vincolata per volontà degli Organi istituzionali dell'Avanzo d'Amministrazione 2014 e degli utili realizzati negli esercizi 2015 e 2017.

Le variazioni più consistenti si riferiscono:

- all'utilizzo, per euro 5.802.969, del *Fondo sterilizzazione ammortamenti sui fabbricati*, la cui natura è stata già oggetto di commento nella specifica sezione;
- all'utilizzo, per euro 2.343.378, del *Fondo di riserva Dipartimenti e Centri*, derivante da Avanzo finanziario esercizio 2014, di pertinenza delle Strutture autonome ed assegnato in sede di formazione del *Budget* 2019.

Una quota significativa dell'incremento delle riserve vincolate è costituita dall'integrale destinazione dell'utile 2018, pari ad euro 5.021.847, in ottemperanza alla delibera del C.d.A prot. 43632 dell'08/05/2019.

A.II.3 Riserve Vincolate

Le movimentazioni delle riserve vincolate scaturiscono essenzialmente dal loro utilizzo per la copertura di costi relativi a progetti destinati alla fornitura di attrezzature per le strutture universitarie con sede a Palazzo Mariani.

La movimentazione in incremento si riferisce, invece, alle trattenute eseguite su progetti finanziati con risorse esterne in esecuzione della delibera del C.d.A. del 17/12/2012 prot. n. 69438.

A.III PATRIMONIO NON VINCOLATO

Descrizione	Valore al 31/12/2018	Utilizzo decremento	Incremento	Valore al 31/12/2019
<i>Risultato gestionale esercizio</i>	-	-	2.826.116	2.826.116
<i>Riserve libere ex COFI</i>	8.413.890	-	-	8.413.890
<i>Riserve libere ex COEP da utili di esercizi precedenti</i>	556.263	-	-	556.263
<i>Utile esercizio precedente</i>	5.021.848	5.021.848	-	-
		-	2.195.732	

La composizione del *Patrimonio non vincolato* include l'utile maturato nell'esercizio 2019 (euro 2.826.116), la quota di Avanzo libero del risultato di Amministrazione 2014 (euro 8.413.890) ed un residuo di utili provenienti dalla contabilità economico-patrimoniale (euro 556.264).

A.III.1 Risultato gestionale esercizio

Il risultato dell'esercizio registra un utile, al netto delle imposte, pari ad euro 2.826.116.

A.III.2 Risultati gestionali relativi ad esercizi precedenti

La variazione più rilevante inerisce ad una permutazione contabile determinata dalla destinazione dell'utile dell'esercizio 2018 ad altre riserve di Patrimonio Netto, in linea con la delibera del C.d.A prot. 43632 dell'08/05/2019.

B. FONDI PER RISCHI ED ONERI

Tra i *Fondi per rischi e oneri* figurano passività corrispondenti ad accantonamenti effettuati per coprire costi, di esistenza certa o probabile, i cui dati specifici (ammontare e data di sopravvenienza) non sono esattamente determinabili alla data di chiusura dell'esercizio 2019. Gli stanziamenti riflettono la migliore stima possibile sulla base degli elementi disponibili, nel rispetto del principio prudenziale.

DESCRIZIONE	Valore al 31.12.2018	Accantonamenti	Utilizzi	Rilasci	Valore al 31.12.2019
FONDI AREA PERSONALE					
Fondo Legge 109/84	6.071			6.071	-
Fondo art. 87 CCNL Produttività collettiva individuale	2.627.049	-	-	2.627.049	-
Fondo art. 90 CCNL Risultato EP	285.194	-	-	285.194	-
Fondo Rinnovi Contrattuali P.T/A	565.059	-	-	-	565.059
Fondo Risultato Dirigenti	193.537	-	-	193.537	-
Fondo Comune d'Ateneo	455.089	-	-	455.089	-
Fondo Accantonamento adeguamento contrattuali docenti	479.717	-	-	479.717	-
Fondo Accantonamento Premialità Docenti	226.393	-	-	226.393	-
Fondo Incentivo docenti DD.MM. 439/2011 -71/2012 - 700/2013	44.517	-	44.517	-	-
Fondo Rar Direttore Generale	40.628	-	40.628	-	-
Fondo Accantonamento progetti personale	-	460.000	-	-	460.000
TOT. FONDI AREA PERSONALE	4.923.254	460.000	85.145	4.273.050	1.025.059
ALTRI FONDI					
Fondo Imposte	8.089	8.785	8.089	-	8.785
Fondo Accantonamento rischi Società Partecipate	524.549	82.404	4.000	-	602.953
Fondo Rischi Rendicontazione Progetti	1.000.000	-	917.335	-	82.665
Fondo per rischi e oneri futuri	13.571.831	9.665.590	-	2.193.550	21.043.871
Fondo Accantonamento Master Contributo Ateneo	429.995	107.078	429.995	-	107.078
Fondo Accantonamento intervento a favore degli studenti	216.728	-	142.910	-	73.818
Fondo Accantonamento pubbl. riviste, estratti e reprints	6.222	-	1.386	-	4.836
Fondo Accantonamento tutela legale	300.000	-	-	-	300.000
Fondo Rischi Contenzioso	12.846.765	-	368.779	-	12.477.986
TOT. ALTRI FONDI	28.904.179	9.863.857	1.872.494	2.193.550	34.701.992
FONDI FINANZIARIA					
Fondi accantonamento da Finanziaria	38.448.240	-	1.489.965	-	36.958.275
TOT. Fondi Finanziaria	38.448.240	-	1.489.965	-	36.958.275
TOT. FONDI PER RISCHI E ONERI	72.275.673	10.323.857	3.447.604	6.466.600	72.685.326

Gli accantonamenti operati in sede di chiusura del bilancio di esercizio 2019 sono pari ad euro 10.315.072, come da voce XI "Accantonamenti per rischi ed oneri" del conto economico, la differenza con il delta incrementativo della voce "Fondi per rischi ed oneri" è pari ad euro 8.785, relativa al "Fondo Imposte" il cui costo è stato inserito per natura nella voce "Imposte sul reddito dell'esercizio".

I Fondi Accantonamento relativi all'area del personale, sono stati riclassificati nella voce "Debiti v/dipendenti", in particolare: i fondi sulla contrattazione integrativa T.A., EP e dirigenti, compresa la RAR del Direttore Generale, il fondo comune d'Ateneo, gli adeguamenti contrattuali dei docenti ed il fondo L. 109/84.

Corre, infine, l'obbligo di menzionare l'accantonamento, disposto con delibera del Consiglio di Amministrazione del 26/11/2019 prot. 128359, che finalizza la quota di euro 115.000 annui per il quadriennio 2019/2022 ai *Fondi ex artt. 63 e 65 del CCNL 2016-2018* a favore del personale tecnico amministrativo per progetti incentivanti.

Le voci più significative degli altri Fondi illustrati nel precedente prospetto riguardano:

- ✓ il *Fondo per il contenzioso in corso*, stimato al 01.01.2015 in sede di predisposizione dello Stato Patrimoniale Iniziale, sulla scorta della relazione resa dall'Unità di Coordinamento Tecnico *Affari legali e Contenzioso* dell'Ateneo tenendo conto del probabile esito dei giudizi in essere a quella data. Il decremento, quantificato in euro 368.779, è determinato dagli oneri derivanti dalla soccombenza dell'Ateneo in giudizi emessi nel corso del medesimo esercizio;
- ✓ il *Fondo Accantonamento Rischi Società Partecipate*, costituito per fronteggiare le possibili richieste di ripiano di perdite delle Società partecipate;
- ✓ il "*Fondo per Rischi ed Oneri Futuri*", con una consistenza a fine esercizio pari ad euro 21.043.871, di cui:
 - euro 19.550.000 per i SAL (*Stadi Avanzamento Lavori*) relativi all'appalto dei lavori dell'ex Facoltà di Scienze, maturati dal

committente alla data del 31.12.2019 fino a concorrenza della quota di finanziamento della Regione Siciliana;

- euro 1.057.852, per l'accantonamento a fronte del rischio correlato alle rate ancora da maturare relative al COA nell'ambito del credito verso gli studenti, in linea con le disposizioni del Manuale Tecnico Operativo 1055 del 30/05/2019. Tale accantonamento, pari al 5,30% della parte di crediti non scaduta, è stato disposto in via cautelativa, in assenza di dati storici di riferimento nel primo anno di adozione del criterio di competenza per l'iscrizione delle tasse.

Per ciò che riguarda la voce Fondi accantonamento da Finanziaria pari ad euro 36.958.275, di seguito il prospetto con l'elenco dei singoli fondi che compongono tale voce:

<i>Fondo raccordo contabilità finanziaria/co.ep.</i>	2.127.449
<i>Fondo dottorato di ricerca</i>	1.152.812
<i>Fondo Sostegno Giovani</i>	289.007
<i>Fondo accantonamento per l'internazionalizzazione</i>	557.384
<i>Fondo accantonamento progetti Erasmus</i>	89.285
<i>Fondo accantonamento spese per il personale</i>	1.435.313
<i>Fondo accantonamento spese dottorati specializzandi borsisti</i>	7.409.975
<i>Fondo accantonamento edilizia</i>	5.227.280
<i>Fondo per rischi e oneri Appalti</i>	247.799
<i>Fondo oneri sinistri su cespiti</i>	2.500.000
<i>Fondo accantonamento ripristino/ricostruzione cespiti</i>	2.388.768
<i>Fondo accantonamento premialità docenti</i>	-
<i>Fondo Accantonamento potenziamento tecnologico AOU</i>	6.114.345
<i>Fondo Accantonamento Attrezzature Polo Papardo</i>	7.418.858
<i>Fondo Incentivo Docenti D.M. 439/11-71/12-700/13</i>	-
TOTALE FONDI DA FINANZIARIA	36.958.275

È stato, invece, liberato l'accantonamento di euro 2.193.550, effettuato nell'esercizio 2018 per fronteggiare eventuali rischi correlati alla rendicontazione dell'Azione 1 PRO3 2016/2018.

D. DEBITI

Descrizione	Valore al 31.12.2019	Valore al 31.12.2018	Variazione
Debiti	37.344.404	27.966.128	9.378.276

I debiti sono stati iscritti al loro valore nominale, per un ammontare complessivo pari ad euro 37.344.404.

Descrizione	Valori al 31.12.2019	Valore al 31.12.2018	Variazioni
<i>Mutui e debiti verso Banche</i>	1.831.425	2.635.723	-804.298
<i>Debiti verso MIUR e altre Amm. Centrali</i>	104.683	745.728	-641.045
<i>Debiti verso Università</i>	66.034	260.723	-194.689
<i>Debiti verso altre Amministrazioni locali</i>	1.532.715	-	1.532.715
<i>Debiti verso Studenti</i>	1.466.326	855.785	610.541
<i>Debiti verso Fornitori</i>	7.673.562	2.674.516	4.999.046
<i>Debiti verso Dipendenti</i>	3.337.587	222.822	3.114.765
<i>Debiti verso Società ed Enti Controllati</i>	766.551	744.349	22.202
<i>Altri Debiti</i>	20.565.521	19.826.482	739.039
Totale Debiti	37.344.404	27.966.128	9.378.276

La trattazione seguente verte sulle principali variazioni riscontrate nell'ambito di ciascuna voce.

D.1 Mutui e debiti verso Banche

Il prospetto riporta il dettaglio dei mutui in essere, con separata indicazione del debito esigibile entro ed oltre l'esercizio successivo.

POSIZIONE DEBITO	OGGETTO	QUOTA ORIGINARIA DEBITO		CREDITI E DEBITI RESIDUI AL 31.12.2019	
		VALORE NOMINALE DEBITO	QUOTA INTERESSI TOTALI	QUOTA CAPITALE RESIDUA DA PAGARE AL 31.12.2019	QUOTA INTERESSI RESIDUA DA PAGARE AL 31.12.2019
Unicredit	Mutuo chirografario	9.900.000	-	1.201.810	-
Istituto Credito Sportivo	Mutuo chirografario	900.000	631.231	629.615	284.251
	Tot. Debiti	10.800.000	-	1.831.425	284.251

Gli interessi correlati al prestito con il credito sportivo sono decurtati del contributo disposto dall'art. 4 della Legge 50/1983.

La seguente tabella evidenzia il debito tra quota a breve, a medio e a lungo termine:

POSIZIONE DEBITO	OGGETTO	VALORE NOMINALE DEBITO	QUOTA CAPITALE RESIDUA AL 31.12.2019	QUOTA A BREVE (ENTRO 12 MESI)	QUOTA ENTRO I 3 ANNI (DA 2 A 3 ANNI)	QUOTA ENTRO I 5 ANNI (DA 4 A 5 ANNI)	QUOTA OLTRE I 5 ANNI
Unicredit	Mutuo chirografario	9.900.000	1.201.810	795.192	406.618	-	-
Istituto Credito Sportivo	Mutuo chirografario	900.000	629.615	34.622	75.917	85.773	433.303
	Tot. complessivo	10.800.000	1.831.425	829.814	482.535	85.773	433.303

D.2 Debiti verso MIUR e Altre Amministrazioni Centrali

Descrizione	Valori al 31.12.2019	Valore al 31.12.2018	Variazioni
Debiti verso MIUR e altre Amm. Centrali	104.683	745.728	-641.045

Le principali voci della categoria si riferiscono:

- al recupero di euro 36.879 sulla quota FFO 2019 per somme non utilizzate nell'ambito del Fondo sostegno giovani (D.M. 976/2014 artt.2 e 3) dei Tirocini Curricolari (D.M. 552/2016 art.2 c.2);
- al debito, di importo pari ad euro 45.764, per competenze stipendiali riferite a personale comandato verso il Ministero delle Politiche Agricole Alimentari e Forestali.

D.4 Debiti verso altre Amministrazioni locali

Descrizione	Valori al 31.12.2019	Valore al 31.12.2018	Variazioni
Debiti verso altre Amministrazioni locali	1.532.715	-	1.532.715

La voce registra il debito nei confronti dell'ERSU per la tassa sul diritto allo studio, il cui totale complessivo, è pari ad euro 1.532.715. Nell'esercizio 2018 la valorizzazione di questa voce era pari a zero in quanto il debito nei confronti dell'ERSU era riclassificato nella voce D.12 altri debiti.

D.6 Debiti verso Università

Descrizione	Valori al 31.12.2019	Valore al 31.12.2018	Variazioni
Debiti verso Università	66.034	260.723	-194.689

I debiti verso altri Atenei, per il cofinanziamento di borse di studio e per dottorati di ricerca, sono rispettivamente quantificati in:

- euro 61.521 nei confronti dell'Università di Palermo (euro 56.53 per il dottorato di ricerca 35° ciclo ed euro 4.984 per il dottorato 30° ciclo);
- euro 4.513 nei confronti dell'Università di Reggio Calabria per il dottorato 31° ciclo.

D.7 Debiti verso Studenti

Descrizione	Valori al 31.12.2019	Valore al 31.12.2018	Variazioni
Debiti verso Studenti	1.466.326	855.785	610.541

La categoria rileva principalmente gli importi da corrispondere agli studenti a titolo di rimborso tasse per un valore complessivo di euro 147.490, di borse di studio per euro 98.789, di partecipazione al *Programma Erasmus* per euro 360.081 ed infine per debiti verso specializzandi per euro 859.966.

Le voci relative ai debiti per specializzandi ed ai debiti verso studenti per borse di studio riguardano pagamenti effettuati nel 2020 ma di competenza dell'esercizio 2019.

D.9 Debiti verso Fornitori

Le maggiori voci di debito ineriscono a fatture relative a beni e servizi non ancora saldate al 31 dicembre 2019, nonché a debiti per fatture da ricevere riferibili, secondo il principio di competenza, all'anno 2019.

Rispetto al precedente esercizio si registra un incremento di euro 4.999.046, determinato rispettivamente:

- ✓ dalla presenza di Ditte fornitrici in atto sottoposte ad atti di pignoramento da parte dei propri dipendenti;
- ✓ dall'esistenza di contenziosi sulla fornitura dei servizi.

Dal 2019, inoltre, gli abbonamenti a riviste delle biblioteche sono stati registrati nella loro interezza, ma la parte di costo relativa ad esercizi futuri ha generato un rateo attivo.

Descrizione	Valore al 31.12.2019	Valore al 31.12.2018	Variazioni
<i>Debiti verso Fornitori</i>	3.573.911	1.932.170	1.641.741
<i>Fatture da ricevere</i>	4.099.651	742.346	3.357.305
TOTALE	7.673.562	2.674.516	4.999.046

D.10 Debiti verso Dipendenti

La voce comprende debiti di varia natura verso il personale universitario Docente e Tecnico Amministrativo (*rimborsi e missioni, compensi relativi alla ripartizione del conto terzi, lavoro straordinario, riposo compensativo del personale tecnico-amministrativo*). In questo esercizio, così come segnalato nella voce "Fondi per rischi ed oneri", si è provveduto, a riclassificare i fondi sulla contrattazione integrativa, sul risultato del Direttore Generale, i fondi adeguamento contrattuale docenti ed il fondo L. 109/84 tra i debiti verso i dipendenti.

Descrizione	Valore al 31/12/2019	Valore al 31/12/2018	Variazioni
<i>Debiti vs dipendenti per arretrati</i>	-	5.393	-5.393
<i>Debiti vs dipendenti per ore accantonate</i>	83.129	81.484	1.645
<i>Debiti vs dipendenti per ferie accantonate</i>	-	-	-
<i>Debiti vs dipendenti per retribuzioni correnti</i>	78.869	135.945	-57.076
<i>Fondi del personale</i>	3.175.589	-	3.175.589
TOTALE	3.337.587	222.822	3.114.765

D.11 Debiti verso Società ed Enti Controllati

L'importo evidenziato nel prospetto sottostante include n. 2 fatture da ricevere, riferite rispettivamente ai servizi erogati, dalla Società controllata *Unilav S.C.p.A.*, nel mese di dicembre 2019 (euro 761.285) e a servizi vari per euro 5.266.

Descrizione	Valore al 31/12/2019	Valore al 31/12/2018	Variazioni
Debiti vs Società ed Enti controllati	766.551	744.349	22.202

D.12 Altri Debiti

Descrizione	Valore al 31/12/2019	Valore al 31/12/2018	Variazioni
Altri debiti	20.565.521	19.826.482	739.039

Nell'ambito della voce *Altri Debiti*, il cui totale complessivo ammonta ad euro 20.565.521, la componente più cospicua riguarda i debiti tributari e previdenziali pari ad euro 12.561.039 e, più specificatamente, euro 11.953.418 per ritenute e contributi previdenziali riferiti al mese di dicembre 2019 e versati agli Enti competenti nel mese di gennaio 2020, ed euro 506.684 a titolo di IVA, analogamente versata a gennaio 2020. La differenza si riferisce alla quota relativa all'acconto dovuto per l'imposta di bollo virtuale sulle fatture, contabilizzata secondo il principio di competenza economica nell'esercizio 2019, che è stato successivamente regolarizzato i primi giorni del 2020.

La voce include anche debiti tributari non ancora maturati per euro 532.022, riguardanti le ritenute applicate sui compensi di competenza 2019 ma il cui versamento è legato all'effettivo pagamento delle somme ai percipienti.

Il debito verso le Sedi decentrate, pari ad euro 2.572.706 e riguardante supplenze e tasse da corrispondere, nasce da impegni in contabilità finanziaria convertiti in debiti ai sensi del D.I. 19/2014.

Alla data di redazione del presente documento, molte Convenzioni con le Sedi decentrate sono state risolte e l'Ateneo ha predisposto una ricognizione con la finalità di allineare il debito effettivo.

Il debito verso l'Azienda Ospedaliera Universitaria "G. Martino", pari ad euro 3.729.349, è determinato da versamenti in eccesso effettuati nei confronti dell'Ateneo, che troveranno compensazione con le erogazioni del 2020. Tali versamenti si riferiscono al pagamento degli emolumenti del personale che svolge attività sia universitaria che ospedaliera, per il quale, già a partire dall'esercizio 2018, è stato introdotto il sistema del cedolino unico.

Descrizione	Entro l'esercizio	Oltre l'esercizio
Mutui e debiti v/banche	829.814	1.001.611
V/ MIUR e altre Amministrazioni centrali	104.683	-
V/ Regione e Province Autonome	-	-
V/ altre Amministrazioni Locali	1.532.715	-
V/l'Unione Europea e altri Organismi Internazionali	-	-
V/ Università	66.034	-
V/ Studenti per tasse e contributi	1.466.326	-
Acconti	-	-
V/ Fornitori	7.673.562	-
V/ Dipendenti	3.337.587	-
V/ Società o Enti Controllati	766.551	-
Altri debiti	20.565.521	-
TOTALE	36.342.793	1.001.611
		37.344.404

E. RATEI E RISCONTI PASSIVI E CONTRIBUTI AGLI INVESTIMENTI

Descrizione	Valore al 31.12.2019	Valore al 31.12.2018	Variazione
Ratei e Risconti passivi e contributi agli investimenti	48.790.601	19.691.788	29.098.813

Nei *Ratei e risconti passivi* trovano iscrizione le variazioni numerarie relative a quote di costi e proventi la cui competenza economica ricadrà negli esercizi successivi. Anche questa voce, come l'omonima nella sezione dell'Attivo, ha subito una modifica strutturale ad opera del D.I. 394/2017, che l'ha di fatto scomposta in due categorie specifiche.

Descrizione	Valore al 31/12/2019	Valore al 31/12/2018	Variazione
<i>Contributi agli investimenti</i>	19.929.262	10.415.210	9.514.052
<i>Altri Ratei e risconti passivi</i>	28.861.339	9.276.578	19.584.761
TOTALE	48.790.601	19.691.788	29.098.813

E.1 Contributi agli investimenti

Descrizione	Contributo a copertura del costo storico
<i>Risconti passivi al 31 dicembre 2018</i>	10.415.210
<i>Aumenti per SAL</i>	9.514.052
<i>Risconti passivi al 31 dicembre 2019</i>	19.929.262

La voce *Contributi agli investimenti* include l'iscrizione del finanziamento erogato dalla Regione Siciliana per i lavori di manutenzione straordinaria, al netto dei costi maturati, sull'immobile dell'ex Facoltà di Scienze (euro 19.262.379) e per il potenziamento infrastrutture ICT (euro 666.883).

E.2 Altri Ratei e Risconti passivi

Descrizione	Valore al 31/12/2019	Valore al 31/12/2018	Variazione
<i>Risconti passivi da contribuzione studentesca</i>	19.914.317	-	19.914.317
<i>Risconti Art. 5 incentivazione docenti</i>	418.540	-	418.540
<i>Sterilizzazioni beni ante 2015</i>	8.528.482	9.276.578	-748.096
TOTALE	28.861.339	9.276.578	19.584.761

Dall'esercizio 2019 la categoria accoglie i risconti relativi alla contribuzione studentesca, con particolare riferimento alle tasse la cui competenza in dodicesimi (9/12) riguarderà l'esercizio futuro. Tale quota sarà soggetta a rettifiche a seguito delle operazioni di controllo, disposte dal Dipartimento Amministrativo *Servizi Didattici ed Alta Formazione*, sulla fascia di reddito dello studente, sulle assegnazioni di esoneri e da verifiche sul completamento del corso di studi.

Inoltre, si è provveduto ad inserire il risconto passivo relativo all'assegnazione per incentivi docenti, che verrà utilizzata nell'esercizio successivo.

La variazione negativa registrata nell'esercizio 2019 è riferita a risconti rilevati in sede di formazione dello Stato Patrimoniale Iniziale, quale contropartita del valore residuo delle immobilizzazioni tecniche materiali iscritte nelle voci A) II.2, A) II.3 e A) II.5 dell'Attivo. Trattasi quindi, di somme iscritte al fine di sterilizzare l'impatto a Conto Economico delle quote di ammortamento a carico degli esercizi futuri.

Il saldo al 31.12.2019 attiene, pertanto, all'importo residuo degli ammortamenti da imputare, negli esercizi futuri, alle acquisizioni finanziate con progetti nel frattempo completati.

F. RATEI E RISCONTI PASSIVI PER PROGETTI E RICERCHE IN CORSO

Descrizione	Valore al 31.12.2019	Valore al 31.12.2018	Variazione
Ratei e Risconti passivi per progetti e ricerche in corso	43.002.816	29.557.513	13.445.303

F.1 Risconti passivi per progetti e ricerche finanziate e co-finanziate in corso

Descrizione	Importo progetto iniziale
Risconti passivi al 31 dicembre 2018	29.557.513
- Diminuzione per utilizzi per costi su progetti	10.711.532
+ Aumenti per nuovi progetti	22.113.688
+ Aumenti per nuovi ricavi su progetti in essere	1.677.237
+ Aumenti per riclassificazione	365.910
Risconti passivi al 31 dicembre 2019	43.002.816

L'incremento registrato nell'esercizio 2019 riguarda il rinvio di quote di proventi per attività di ricerca, la cui manifestazione finanziaria è già avvenuta ma i cui relativi costi sono ancora da sostenere.

La contabilizzazione dei progetti secondo la logica della commessa completata determina, quindi, la registrazione a rettifica dei proventi che verranno imputati, nei successivi esercizi, a copertura dei costi non ancora maturati.

CONTI D'ORDINE

Descrizione	Valore al 31.12.2019	Valore al 31.12.2018	Variazione
Conti d'ordine	224.840.343	231.101.921	-6.261.578

La voce *"Beni altrui presso l'Ateneo"* accoglie, come precedentemente anticipato, il valore degli immobili di proprietà dello Stato ed altri Enti pubblici in uso perpetuo gratuito all'Ateneo.

La voce *"Beni dell'Ateneo presso terzi"* rappresenta il valore degli immobili di proprietà universitaria concessi in uso all'Azienda Policlinico (A.O.U. *"G. Martino"*) e al CUS. I medesimi beni sono ricompresi anche nella sezione delle immobilizzazioni materiali alla voce *A.II.1*, in ragione dell'utilizzo promiscuo a fini didattici da parte dell'Ateneo, dell'A.O.U. Policlinico *"G. Martino"* e del CUS *Unime*. La rilevazione nella sezione dei Conti d'Ordine, anche in assenza di specifico obbligo normativo, è dettata da una scelta di maggiore trasparenza.

La voce *"Impegni in corso"* è decrementata rispetto all'esercizio 2018 ed include gli ordini in corso alla data del 31/12/2019 per i quali la merce non è ancora pervenuta, le procedure di affidamento già bandite, i contratti di affidamento pluriennali. L'ammontare complessivo riferibile a tutti gli impegni è pari ad euro 8.646.399, di cui euro 7.464.350 sono coperti da finanziatori esterni ed euro 1.182.049 sono a carico del bilancio.

Descrizione	Valore al 31/12/2019	Valore al 31/12/2018	Variazioni
<i>Beni altrui presso l'Ateneo</i>	60.921.728	60.921.728	-
<i>Beni dell'Ateneo presso terzi</i>	155.272.216	155.272.216	-
<i>Impegni da ordini</i>	8.646.399	14.907.977	-6.261.578
TOTALE	224.840.343	231.101.921	-6.261.578
<i>Immobili di terzi</i>			
<i>Descrizione</i>	<i>Valore Immobile</i>		
<i>Osservatorio Sismologico - Edificio principale</i>	481.518		
<i>Osservatorio Sismologico - Edificio Annesso</i>	76.004		
<i>Plesso centrale - Edificio A</i>	37.909.940		
<i>Plesso centrale - Edificio B</i>			
<i>Plesso centrale - Edificio C</i>			
<i>Plesso centrale - Edificio E</i>			
<i>Plesso centrale - Edificio F</i>			
<i>Plesso centrale - Edificio G</i>			
<i>Ex Biblioteca Regionale</i>			
<i>Ex Istituto di Patologia Generale</i>	703.620		
<i>Ex Magistero</i>	5.963.853		
<i>Ex Istituto di Farmacologia e microbiologia</i>	4.202.922		
<i>Ex Istituto di Medicina legale</i>	3.564.063		
<i>Ex Istituto di Igiene e Fisiologia Umana</i>	5.192.187		
<i>Orto botanico</i>	542.974		
<i>Fortezza degli Inglesi</i>	1.482.847		
<i>Istituto di Idrobiologia Marina</i>	182.298		
<i>Edificio Ex tiro a volo</i>	619.502		

ANALISI E COMPOSIZIONE DELLE VOCI DI CONTO ECONOMICO

Il Conto Economico dell'esercizio 2019, redatto in forma scalare, presenta i valori corrispondenti dell'esercizio precedente affiancati a quelli dell'esercizio in corso.

A. PROVENTI OPERATIVI

Descrizione	Valore al 31.12.2019	Valore al 31.12.2018	Variazioni
<i>Proventi Propri</i>	30.825.746	31.849.375	-1.023.629
<i>Contributi</i>	165.276.665	163.695.765	1.580.900
<i>Proventi per attività assistenziale</i>	-	-	-
<i>Proventi per gestione diretta interventi per il diritto allo studio</i>	-	-	-
<i>Altri proventi e ricavi diversi</i>	14.744.522	17.863.174	-3.118.652
<i>Variazione Rimanenze</i>	-	-	-
<i>Incremento delle immobilizzazioni per lavori interni</i>	-	-	-
TOTALE	210.846.933	213.408.314	-2.561.381

A.I PROVENTI PROPRI

Sono definiti “propri” i proventi legati alla capacità attrattiva dell’Ateneo nei confronti dell’utente finale (lo studente) e del territorio circostante (*tasse e contributi degli studenti, proventi derivanti da trasferimento tecnologico e ricerche commissionate all’Università da esterni (c.d. attività c/terzi), proventi legati alla stipula di contratti e convenzioni tra l’Ateneo ed Enti pubblici e privati*).

Descrizione	Valore al 31.12.2019	Valore al 31.12.2018	Variazione
<i>Proventi per la didattica</i>	24.181.203	29.132.610	-4.951.407
<i>Proventi da ricerche commissionate e trasferimento tecnologico</i>	801.343	804.225	-2.882
<i>Proventi da ricerche con finanziamenti competitivi</i>	5.843.200	1.912.540	3.930.660
TOTALE	30.825.746	31.849.375	-1.023.629

A.I.1 Proventi per la didattica

La voce si riferisce alla contribuzione studentesca a fronte dei servizi didattici resi dall'Università.

L'importo per l'iscrizione annuale ai corsi di laurea, al netto della tassa iniziale d'iscrizione e comprensiva delle quote di conguaglio, è quantificato secondo le indicazioni fornite dal Regolamento Tasse di Ateneo ed in particolare dal *Documento unico sulla Contribuzione Studentesca A.A. 2019/2020*, approvato dal C.d.A con delibera rep. n. 116/2020 prot. n. 18239 del 17/02/2020.

Descrizione	Valore al 31.12.2019	Valore al 31.12.2018	Variazione
<i>Tasse e contributi corsi di laurea</i>	19.392.186	25.409.260	-6.017.074
<i>Tasse e contributi corsi di perfezionamento</i>	2.395.753	1.775.394	620.359
<i>Tasse e contributi Master</i>	484.766	325.851	158.915
<i>Tasse e contributi vari</i>	595.274	608.852	-13.578
<i>Indennità di mora</i>	359.424	546.738	-187.314
<i>Tasse preiscrizione</i>	948.575	435.850	512.725
<i>Quote iscrizione a corsi</i>	5.225	30.665	-25.440
TOTALE	24.181.203	29.132.610	-4.951.407

Per l'esercizio 2019, il dato sulla contribuzione studentesca è stato computato nel rispetto del principio di competenza, ripartendo in dodicesimi, riferiti all'esercizio, l'ammontare complessivo delle tasse dei corsi di laurea per l'Anno Accademico.

A differenza della pregressa rilevazione imperniata sul principio di cassa, il valore del 2019 è rappresentato dalle tasse di competenza dell'esercizio.

I proventi per la didattica includono anche le tasse per l'iscrizione a Master, a corsi di perfezionamento, a scuole di dottorato e a tutti gli altri corsi universitari. Sono ricomprese altresì le competenze dovute per la partecipazione ai test di accesso, le more per ritardato pagamento e i versamenti effettuati per tutti gli altri eventi da cui scaturisce l'obbligo di versamento di somme all'Ateneo.

Il sensibile decremento del dato delle iscrizioni, riferite soprattutto all'A.A. 2019/20, ha impattato solo in parte (nella misura di 3/12) sui saldi del bilancio 2019 e, presumibilmente, impatterà in modo più incisivo (9/12) nell'esercizio 2020.

L'Ateneo ha, altresì, ottemperato al dettato dell'art. 5, comma 1 e 1 bis del DPR n. 306/1997, come modificato dalla Legge 7 agosto 2012 n. 135 (*spending review*), che prevede l'obbligo di destinare l'eventuale eccedenza della contribuzione studentesca, rispetto al 20% dell'importo dei trasferimenti statali correnti attribuiti dal MIUR, al finanziamento di borse di studio a favore degli studenti.

Applicando la richiamata normativa ai dati 2019, emerge che il rapporto tra la contribuzione studentesca per i soli corsi di laurea di primo e secondo livello e i trasferimenti correnti da parte del MIUR (FFO, comprensivo delle borse di studio), rispetta il limite massimo del 20% definito dalla norma, così come descritto nella Relazione sulla Gestione.

A.I.2 Proventi da Ricerche commissionate e trasferimento tecnologico

Descrizione	Valore al 31.12.2019	Valore al 31.12.2018	Variazioni
<i>Contratti di ricerca, consulenza, convenzioni di ricerca c/terzi</i>	788.112	804.225	-16.113
<i>Pubblicazioni</i>	13.231		13.231
Totale	801.343	804.225	-2.882

Analogamente al precedente esercizio, alla luce delle indicazioni contenute nella Nota Tecnica n. 1 della Commissione ministeriale (di cui all'art. 8 del D.I. n. 19/2014), questa voce riclassifica unicamente i proventi riferiti alla ricerca, con esplicita esclusione di quelli a carattere commerciale non riconducibili ad attività scientifiche, pertanto collocati nella voce "V. Altri ricavi e proventi".

I dati sopraindicati si riferiscono pertanto a prestazioni di attività di ricerca, consulenza, progettazione, sperimentazione, verifica tecnica, cessione di risultati

di ricerca, svolte da strutture universitarie a favore di terzi, avvalendosi delle proprie competenze.

Tali attività sono svolte a fronte di un corrispettivo che rispetti criteri di economicità.

A.I.3 Proventi da Ricerche con finanziamenti competitivi

Descrizione	Valore al 31.12.2019	Valore al 31.12.2018	Variazioni
<i>Ricerche con finanziamenti competitivi da MIUR</i>	197.648	94.991	102.657
<i>Ricerche con fin. competitivi da Ministeri e altre Amm. Centrali</i>	182.984	251.744	-68.760
<i>Ricerche con finanziamenti competitivi da Regioni</i>	1.975.749	1.382.842	592.907
<i>Ricerche con finanziamenti competitivi da Province e Comuni</i>	64.738	93.576	-28.838
<i>Ricerche con finanziamenti competitivi da Unione Europea</i>	3.097.305	16.891	3.080.414
<i>Ricerche con finanziamenti competitivi da altri clienti (pubblici)</i>	7.704	-	7.704
<i>Ricerche con finanziamenti competitivi da altri clienti (privati)</i>	317.072	72.496	244.576
TOTALE	5.843.200	1.912.540	3.930.660

Il precedente prospetto riporta l'iscrizione di tutti i ricavi per progetti istituzionali di ricerca e di didattica suddivisi per Ente finanziatore.

I ricavi indicati nel superiore prospetto sono stati iscritti a fronte di idonea documentazione e- contabilizzati utilizzando il metodo della "commessa completata", che implica la correlazione dei suddetti ricavi con i relativi costi per ogni singolo progetto; pertanto, il saldo finale è così composto:

Descrizione	Importo
Riprese ricavi da risconti passivi 2018	9.645.586
Nuovi ricavi imputati nell'esercizio	8.260.164
Rinvii ricavi all'esercizio successivo	-12.062.541
Saldo al 31/12/2019	5.843.200

Nelle categorie sopra elencate figurano i seguenti progetti degni di menzione:

- finanziamento MIUR: *PON AIM, Goforit, Molin, Talisman*;
- finanziamento da altri Ministeri: *PON Aeromat, Medi Barcellona, Mise Altavilla*;
- finanziamento dalle Regioni: *PON SIA e CEMI FAMI*.

La voce *Proventi da ricerca per finanziamenti competitivi da U.E.* espone le risorse stanziare dall'Unione Europea per la realizzazione di progetti e accordi di internazionalizzazione e di ricerca dell'Ateneo (tra gli altri, *FRONTIERCITIES PROJECT, HORIZON 2020* ed altri progetti di ricerca soprattutto di area scientifico-tecnologica).

A.II CONTRIBUTI

Tale voce accoglie i contributi erogati dallo Stato per il finanziamento dell'attività istituzionale e da altri soggetti terzi all'Ateneo per la copertura di spese correnti o di costi per altre attività specificatamente previste, incluse in distinti progetti. La tabella seguente è stata redatta in conformità alle indicazioni del Manuale Tecnico Operativo III edizione, suddividendo i contributi tra correnti e per investimenti.

Descrizione	Valore al 31.12.2019	Valore al 31.12.2018	Variazioni
CONTRIBUTI CORRENTI			
<i>Contributi Miur e altre Amm. centrali</i>	156.750.053	155.256.314	1.493.739
<i>Contributi Regioni e Province autonome</i>	2.159.451	2.290.442	-130.991
<i>Contributi altre Amministrazioni locali</i>	500	4.508	-4.008
<i>Contributi Unione Europea e altri Org. Internazionali</i>	842.045	827.525	14.520
<i>Contributi da Università</i>	327.650	430.845	-103.195
<i>Contributi da altri (pubblico)</i>	1.103.003	1.155.381	-52.378
<i>Contributi da altri (privato)</i>	402.646	649.953	-247.307

TOTALE CONTRIBUTI CORRENTI	161.585.348	160.614.968	970.380
CONTRIBUTI PER INVESTIMENTI			
<i>Contributi Miur e altre Amministrazioni centrali</i>	1.420.028	1.971.488	-551.460
<i>Contributi Regioni e Province autonome</i>	910.625	708.231	202.394
<i>Contributi altre Amministrazioni locali</i>	-	-	-
<i>Contributi Unione Europea e altri Org. Internazionali</i>	-	71.475	-71.745
<i>Contributi da Università</i>	310.089	15.507	294.582
<i>Contributi da altri (pubblico)</i>	563.701	298.286	265.415
<i>Contributi da altri (privato)</i>	486.874	15.810	471.064
TOTALE CONTRIBUTI PER INVESTIMENTI	3.685.224	3.080.797	604.427
TOTALE	165.276.665	163.695.765	1.580.900

Le variazioni più significative riguardano i *Contributi Miur e altre amministrazioni centrali* ed i *Contributi dall'Unione Europea e da altri Organismi Internazionali*. Tali movimenti saranno debitamente dettagliati nella sezione dedicata alla specifica voce di riferimento.

I ricavi indicati nel superiore prospetto sono stati iscritti a fronte di idonea documentazione e contabilizzati utilizzando il metodo della "commessa completata", che implica la correlazione dei suddetti ricavi con i relativi costi per ogni singolo progetto; pertanto, il saldo finale è così composto:

Descrizione	Importo
Riprese ricavi da risconti passivi 2018	30.568.455
Nuovi ricavi imputati nell'esercizio	185.994.645
Rinvii ricavi all'esercizio successivo	-51.286.435
Saldo al 31/12/2019	165.276.665

A.II.1 Contributi MIUR e altre Amministrazioni centrali

Il seguente prospetto propone il raffronto tra l'assegnazione del FFO degli esercizi 2019 e 2018 e le variazioni relative a ciascuna voce.

FFO DM 738 del 08/08/2019	Anno 2019	Anno 2018	Variazioni 2019 su 2018
ASSEGNAZIONI PER OBBLIGAZIONI ASSUNTE NEI PREGRESSI ESERCIZI			
Interventi quota base	87.062.218	89.716.302	-2.654.084
• quota storica	62.681.251	68.218.360	-5.537.109
• costo standard	23.920.262	21.307.760	2.612.502
• correttivi una tantum	283.053	196.929	86.124
• recuperi una tantum su quota base	-36.879	-6.747	-30.132
• riassegnazioni una tantum	81.586	-	81.586
• programmazione triennale 16/18	129.929	-	129.929
• recuperi DGSIFS	-2.830	-	-2.830
• quota visite fiscali anno 2017	5.846	-	5.846
ASSEGNAZIONE QUOTA PREMIALE (L. 1/2009)	28.525.812	28.218.496	307.316
a) 60% valutazione qualità della ricerca (VQR 2011-14)	19.075.022	18.101.325	973.697
b) 20% valutazione delle politiche di reclutamento(VQR 2011-14)	4.333.136	3.911.644	421.492
c) 20% autonomia responsabile	5.170.968	6.258.723	-1.087.755
Correttivi una tantum	-53.314	-53.196	-118
Intervento perequativo (art. 11 L240/10)	15.006.109	14.146.331	859.778
INCENTIVI PER CHIAMATE DIRETTE	418.540		418.540
PIANI STRAORDINARI	4.884.144	3.616.833	1.267.311
• Piano straordinario ordinari DM 242/2016	115.684	115.684	-
• Piano straordinario ricercatori DM 78/2016 e DM 289/2016	703.842	703.842	-
• Piano straordinario associati	2.650.181	2.650.181	-
• Piano straordinario ricercatori DM 168/2018	937.931	147.126	790.805
• Piano straordinario ricercatori DM 204/2019	476.506	-	476.506
PROGRAMMAZIONE TRIENNALE	-	887.326	-887.326
COMPENSAZIONE BLOCCO SCATTI STIPENDIALI	847.160	1.058.950	-211.790
INTERVENTI A FAVORE DEGLI STUDENTI	2.602.476	2.578.333	24.143
1. Borse post lauream	1.978.811	1.960.467	18.344
2. Fondo Sostegno Giovani	623.665	617.866	5.799
- mobilità	481.211	525.779	-44.568
- assegni tutorato	124.675	78.787	45.888
- corsi strategici	17.779	13.300	4.479
NO TAX AREA	2.347.943	2.724.560	-376.617
TIROCINI CURRICULARI	62.251		62.251
TOTALE FFO	141.756.653	142.947.131	-1.190.478
- Rete Garr	123.303	125.484	-2.181
- Interventi a favore di studenti disabili	121.203	107.807	13.396
- Funzionamento Commissioni Abilitazione Scientifiche Nazionali	37.518	36.462	1.056
- Integrazione indennità Inps Assegniste di ricerca	6.862	4.121	2.741

FFO DM 738 del 08/08/2019	Anno 2019	Anno 2018	Variazioni 2019 su 2018
- <i>Integrazione indennità Inps per Ricercatrici L. 240/2010</i>	20.041	19.982	59
- <i>Ulteriori interventi</i>		200.000	-200.000
- <i>Recuperi somme non utilizzate anni precedenti chiamate dirette di docenti stranieri o italiani impegnati all'estero</i>	-	-266.550	266.550
TOTALE FFO	142.065.580	143.174.437	-1.108.857

Il superiore prospetto evidenzia il significativo decremento subito, soprattutto per la parte relativa alla quota base, dell'assegnazione 2019 rispetto all'esercizio 2018. Tale diminuzione è stata, tuttavia, parzialmente compensata dalle assegnazioni ricevute per l'intervento perequativo ed i piani straordinari (docenti e ricercatori).

Si precisa inoltre che, dall'entrata in vigore della c.d. *No Tax Area Studenti Universitari*, il MIUR ha provveduto, all'interno del FFO dell'anno 2019, a trasferire euro 2.347.943, a titolo di parziale compensazione dei minori proventi incassati sulla contribuzione studentesca.

A.II.2 Contributi Regioni e Province autonome

Assegnazioni da Regioni/Province autonome	Valore al 31.12.2019	Valore al 31.12.2018	Variazioni
<i>Funzionamento iniziative didattiche</i>	-	1.000	-1.000
<i>Contributi diversi e contributi agli investimenti</i>	2.354.742	2.596.764	-242.022
<i>Accordi di programma</i>	715.334	400.909	314.425
TOTALE	3.070.076	2.998.673	71.403

La voce comprende i contributi erogati dalla Regione Siciliana, tra i quali vanno menzionati, per maggior rilievo, il finanziamento regionale delle borse di specializzazione medica (euro 1.039.827), specializzazione non medica (euro 53.403) nonché quello per dottorati di ricerca (euro 1.015.658).

A.II.3 Contributi da altre Amministrazioni locali

Descrizione	Valore al 31.12.2019	Valore al 31.12.2018	Variazioni
Contributi da altre Amministrazioni locali	500	4.508	-4.008

L'aggregato accoglie i contributi erogati dal Comune di Santa Lucia del Mela per il Master *MIFT* del Dipartimento di Fisica.

A.II.4 Contributi Unione Europea e dal resto del mondo

Descrizione	Valore al 31.12.2019	Valore al 31.12.2018	Variazioni
Contributi Unione Europea e dal resto del mondo	842.045	899.000	-56.955

La voce racchiude i contributi dall'U.E. e dagli Organismi internazionali per specifici progetti di ricerca. Le componenti più rilevanti sono costituite dai finanziamenti per progetti Erasmus per euro 717.907.

A.II.5 Contributi da Università

Descrizione	Valore al 31.12.2019	Valore al 31.12.2018	Variazioni
Contributi diversi da altre Università	637.739	446.352	191.387

I trasferimenti da alcuni Atenei italiani (Palermo, Catania, Catanzaro) sono finalizzati al cofinanziamento di borse e dottorati di ricerca per un totale complessivo di euro 291.858.

Un ulteriore finanziamento da parte dell'Università di Palermo riguarda il progetto *I.T.A.M.A.*, incentrato sulla ricerca nell'ambito delle malattie autoimmuni, cui collabora in qualità di partner il Dipartimento di *Patologia Umana dell'Adulto e dell'Età Evolutiva "Gaetano Barresi"* dell'Ateneo di Messina.

A.II.6 Contributi da altri (pubblici)

Descrizione	Valore al 31.12.2019	Valore al 31.12.2018	Variazioni
Contributi da altri pubblici	1.666.704	1.453.667	213.037

La voce include i ricavi derivati dal finanziamento di borse di studio di dottorato di ricerca, progetti di ricerca e di didattica finanziati da Enti di ricerca, da Aziende ospedaliere e altri Enti pubblici.

I contributi pervenuti dal CNR sono esclusivamente riferiti a borse di studio di dottorato di ricerca per euro 31.675.

L'Azienda Ospedaliera "G. Martino" cofinanzia dottorati di ricerca (euro 101.273), assegni di ricerca (euro 41.236), e retribuzioni di n. 2 professori associati (euro 87.298).

L'IRCCS finanzia ricercatori a tempo determinato per euro 51.304.

La frazione differenziale riguarda essenzialmente contributi erogati attraverso convenzioni per la ricerca o didattica.

A.II.7 Contributi da altri (privati)

Descrizione	Valore al 31.12.2019	Valore al 31.12.2018	Variazioni
Contributi diversi di Enti Privati	889.520	665.763	223.757

Tale voce compendia tutti i ricavi inerenti ai contributi erogati per attività di ricerca e didattica, nonché il finanziamento di borse di studio di dottorato di ricerca. Specificamente:

- euro 154.378 contributi per assegni di ricerca
- euro 25.838 contributi dottorati di ricerca
- euro 89.412 contributi ricercatori a tempo determinato.

La quota rimanente è dedicata a vari progetti di ricerca.

A.V. Altri proventi e ricavi diversi

Descrizione	Valore al 31.12.2019	Valore al 31.12.2018	Variazioni
Altri ricavi e proventi diversi	14.744.522	17.863.174	-3.118.652

Rientrano in questa voce ricavi di natura eterogenea e, in particolare, gli utilizzi di Riserve di Patrimonio Netto e dei Fondi accantonamento derivanti dalla contabilità finanziaria per euro 12.979.936.

L'utilizzo delle Riserve di Patrimonio Netto Vincolato ammonta ad € 10.399.606, come da prospetto che segue.

UTILIZZO RISERVE DI PATRIMONIO NETTO VINCOLATO	
<i>Utilizzo fondo di riserva</i>	474.069
<i>Utilizzo Fondo finalizzato programmazione</i>	6.040
<i>Utilizzo Fondo finalizzato mobilità/Erasmus</i>	47.970
<i>Utilizzo fondo finalizzato attuazione programmi pluriennali d'Ateneo</i>	67.118
<i>Utilizzo fondi vincolati per volontà dell'Ateneo</i>	311.153
<i>Utilizzo fondo di riserva dipartimenti/centri</i>	1.945.033
<i>Utilizzo risconti/fondo di riserva sterilizzazione immobilizzazioni</i>	6.550.967
<i>Utilizzo quote avanzo vincolato - edilizia</i>	80.931
<i>Utilizzo quote avanzo vincolato - altro</i>	-
<i>Utilizzo riserve vincolate per finanziamenti soggetti a rendicontazione</i>	916.325
TOTALE	10.399.606

Si precisa che la voce più significativa, "Utilizzo risconti e fondo di riserva sterilizzazione immobilizzazioni", pari ad euro 6.550.967, è composta in parte dall'utilizzo della Riserva di Patrimonio Netto relativa alla sterilizzazione dell'ammortamento dei beni immobili ed in parte dall'utilizzo dei Risconti Passivi per sterilizzazione degli ammortamenti dei beni mobili.

Come si esplicherà successivamente, tale utilizzo ha la funzione di neutralizzare, sul risultato d'esercizio, l'effetto degli ammortamenti dei beni già in possesso dell'Ateneo all'1.1.2015, ovvero quelli acquisiti in regime di contabilità finanziaria.

La differenza è determinata dall'utilizzo dell'avanzo vincolato 2014 (contabilità finanziaria) impiegato, dai Dipartimenti didattici, per il sostenimento di costi relativi a progetti.

Ulteriori voci di rilievo riguardano l'attività commerciale attestata nel 2019 ad euro 567.329, i rilasci di pergamene, libretti e diplomi per euro 147.272 ed infine *Altri Recuperi* per euro 1.042.813, composti dai rimborsi addebitati al CUS, per le utenze, ed i recuperi stipendiali sul personale in comando.

B) COSTI OPERATIVI

La macro-classe comprende tutti i costi della gestione caratteristica dell'Ateneo, analiticamente elencati nel prospetto seguente:

Descrizione	Valore al 31.12.2019	Valore al 31.12.2018	Variazioni
<i>VIII. Costi del personale</i>	122.026.413	123.423.901	-1.397.488
<i>IX. Costi della gestione corrente</i>	53.528.962	50.397.076	3.131.886
<i>X. Ammortamenti e svalutazioni</i>	14.861.151	14.136.947	724.204
<i>XI. Accantonamenti per rischi e oneri</i>	10.315.072	10.510.353	-195.281
<i>XII. Oneri diversi di gestione</i>	2.826.347	3.308.098	-481.751
TOTALE COSTI OPERATIVI	203.557.945	201.776.375	1.781.570

B. VIII Costi del personale

I *Costi del personale* comprendono sia le retribuzioni del personale impegnato nella ricerca e nella didattica (*docenti, ricercatori, collaboratori scientifici, docenti a contratto ed esperti linguistici*), sia le retribuzioni del personale dirigente e tecnico amministrativo che svolge un'attività di supporto per la gestione caratteristica (*didattica e ricerca*).

Pur essendo voci di costo rigorosamente correlate al personale, gli oneri Irap sono riclassificati tra le imposte dell'esercizio, coerentemente alle indicazioni

espresse nella Nota Tecnica n. 1 del 17/05/2017 dalla Commissione Ministeriale COEP.

La tabella seguente elenca i dati riferiti al personale in servizio presso l'Ateneo di Messina al 31.12.2019, distinto per categoria di appartenenza, e dettaglia la composizione dei costi del personale, incluse le competenze relative ai salari accessori.

Descrizione	Valore al 31.12.2019	Valore al 31.12.2018	Variazioni
1) COSTI DEL PERSONALE DEDICATO ALLA RICERCA E ALLA DIDATTICA			
<i>a) Docenti/Ricercatori</i>			
Competenze fisse	59.390.759	59.003.037	387.722
Competenze per supplenze, attività commerciale, indennità di rischio, premialità, altre competenze accessorie	3.209.041	3.535.423	-326.382
Contributi obbligatori a carico Ente per il personale (esclusa IRAP)	17.690.823	17.797.894	-107.071
Totale a) Docenti/Ricercatori	80.290.623	80.336.354	-45.731
<i>a. collaborazioni scientifiche</i>	676.717	739.093	-62.376
Contributi obbligatori a carico Ente per il personale (esclusa IRAP)	148.419	164.431	-16.012
Totale b) collaborazioni scientifiche	825.136	903.524	-78.388
<i>b. docenti a contratto</i>	260.797	311.622	-50.825
Contributi obbligatori a carico Ente per il personale (esclusa IRAP)	53.298	63.390	-10.092
Totale c) docenti a contratto	314.095	375.012	-60.917
<i>c. esperti linguistici</i>	983.519	973.805	9.714
Indennità TFR	-	-	-
Contributi obbligatori a carico Ente per il personale (esclusa IRAP)	316.017	311.949	4.068
Totale d) esperti linguistici	1.299.536	1.285.754	13.782
<i>d. altro personale dedicato alla didattica e alla ricerca</i>	205.914	70.735	135.179
Indennità TFR	-	-	-
Contributi obbligatori a carico Ente per il personale (esclusa IRAP)	17.794	2.870	14.924
Totale e) Altro personale dedicato a didattica e ricerca	223.708	73.605	150.103
TOT.1) COSTI PERSONALE DEDICATO ALLA DIDATTICA E ALLA RICERCA	82.953.098	82.974.249	-21.151
2) COSTI DEL PERSONALE DIRIGENTE E TECNICO AMMINISTRATIVO			
Competenze fisse	26.347.354	27.570.230	-1.222.876
Competenze per attività commerciale, indennità di rischio, premialità, buoni pasto, altre competenze accessorie	3.729.046	2.973.850	755.196
Indennità TFR	-	-	-
Oneri previdenza integrativa e contributi obbligatori a carico Ente per il personale (esclusa IRAP)	8.996.915	9.905.572	-908.657
2) TOTALE COSTI DEL PERSONALE DIRIGENTE E TECN. AMM.VO	39.073.315	40.449.652	-1.376.337

In ottica comparativa col precedente esercizio, i dati attestano un costo del personale docente e ricercatore sostanzialmente invariato ed un consistente decremento nel costo del personale dirigente e tecnico amministrativo pari a ben euro 1.654.601 in meno rispetto all'esercizio 2018. Il decremento del costo è il risultato dell'effetto congiunto dell'aumento per effetto degli adeguamenti contrattuali e della diminuzione legata ai pensionamenti, come evidenziato nella tabella della dotazione organica di seguito riportata.

Nella voce sono presenti i fondi per il trattamento accessorio del personale tecnico amministrativo per euro 1.670.624; EP per euro 330.110, certificati dal Collegio dei Revisori dei Conti con verbale n. 568 del 25/11/2019 e il fondo trattamento accessorio dei dirigenti per euro 210.090 (comprensivo dell'adeguamento contrattuale), certificato dal Collegio dei Revisori dei Conti nel verbale 560 del 11/04/2019.

Dotazioni Organico

<i>Personale docente e ricercatore</i>				
Organico	2019	2018	Variazione n. unità	Variazione %
<i>Professori Ordinari</i>	209	199	10	1,27
<i>Professori Associati</i>	303	279	24	3,04
<i>Ricercatori a tempo indeterminato</i>	162	197	-35	-4,43
<i>Ricercatori a tempo determinato</i>	116	85	31	3,92
<i>Professori straordinari a tempo determinato</i>	-	-	-	-
<i>Assistenti</i>	-	-	-	-
TOTALE PERSONALE DI RUOLO	790	760	30	3,80
<i>Professori</i>	128	132	-4	-1,66
<i>Ricercatori</i>	113	128	-15	-6,22
TOTALE PERSONALE IN CONVENZIONE	241	260	-19	-7,88
TOTALE Personale Docente e Ricercatore	1031	1020	11	1,07

<i>Personale dirigente e tecnico amministrativo</i>				
Organico	2019	2018	Variazione n. unità	Variazione %
PERSONALE A TEMPO INDETERMINATO				
<i>di cui dirigenti</i>	3	3	-	-
<i>di cui categoria EP</i>	41	44	-3	0,31
<i>di cui categorie D, C, B</i>	911	975	-64	-6,69
TOTALE PERSONALE A TEMPO INDETERMINATO	955	1022	-67	-7,01
PERSONALE A TEMPO DETERMINATO				
<i>di cui dirigenti</i>	1	1	-	-
<i>di cui categorie D, C, B</i>	-	-	-	-
TOTALE PERSONALE A TEMPO DETERMINATO	1	1	-	-
TOTALE PERSONALE DIRIGENTE E TECN.AMM.VO	956	1023	-67	-7,01

Il superiore prospetto evidenzia quanto espresso in precedenza in merito alla consistente riduzione del personale Tecnico Amministrativo dovuta ai pensionamenti avvenuti nel corso dell'esercizio.

B. IX Costi della gestione corrente

Descrizione	Valore al 31.12.2019	Valore al 31.12.2018	Variazioni
<i>Costi per sostegno studenti</i>	24.249.501	23.207.324	1.042.177
<i>Costi per il diritto allo studio</i>	-	3.432.226	-3.432.226
<i>Costi per l'attività editoriale</i>	116.874	59.626	57.248
<i>Trasferimenti a partner di progetti coordinati</i>	3.994.786	1.324.726	2.670.060
<i>Acquisto materiale di consumo per laboratori</i>	878.330	741.720	136.610
<i>Variazione rimanenze di mat. di consumo per laboratori</i>	-	-	-
<i>Acquisto libri, periodici e materiale bibliografico</i>	1.193.026	829.219	363.807
<i>Acquisto di servizi e collaborazioni tecnico gestionali</i>	19.883.071	18.065.242	1.817.829

<i>Acquisto altri materiali</i>	1.608.793	2.408.592	-799.799
<i>Variazioni delle rimanenze di materiali</i>	-	-	-
<i>Costi per godimento beni di terzi</i>	262.166	98.488	163.678
<i>Altri costi</i>	1.342.415	229.913	1.112.502
TOTALE	53.528.962	50.397.076	3.131.886

B.IX.1 Costi per il sostegno degli studenti

Questa voce riporta i costi sostenuti per le varie iniziative assunte a favore degli studenti (*borse di studio, contributo all'attività sportiva, mobilità*), analiticamente esposti nella tabella successiva. Sono comprese, altresì, le spese per mobilità internazionale degli studenti, per collaborazioni part-time nelle attività dell'Ateneo, nonché le borse erogate agli studenti stranieri su progetti finanziati di mobilità internazionale.

Descrizione	Valore al 31.12.2019	Valore al 31.12.2018	Variazioni
<i>Borse di studio Specializzazione</i>	14.343.991	13.891.191	452.800
<i>Borse di studio dottorato ricerca</i>	4.574.993	4.146.456	428.537
<i>Borse di studio su attività di ricerca</i>	987.006	809.590	177.416
<i>Altre borse di studio</i>	581.288	748.598	-167.310
<i>Borse di studio ERASMUS</i>	1.174.906	929.171	245.735
<i>Rimborso tasse sopratasse e contributi a studenti</i>	-	453.545	-453.545
<i>Tutorato</i>	156.002	236.634	-80.632
<i>Spese viaggio mobilità studenti, borsisti e dottorandi</i>	492.369	285.423	206.946
<i>Attività sportive</i>	273.319	283.627	-10.308
<i>Part-time</i>	172.711	198.737	-26.026
<i>Altri interventi a favore di studenti</i>	1.492.916	1.224.352	268.564
Totale	24.249.501	23.207.324	1.042.177

Le componenti più rilevanti riguardano le borse di specializzazione medica e le borse di dottorato, cui si aggiungono altre borse di ricerca su specifici progetti.

Le borse di specializzazione trovano copertura nelle voci A.II.1) "Contributi MIUR ed altre Amministrazioni" e A.II.2) "Contributi Regioni e Province Autonome".

Le borse di dottorato trovano corrispondenza nella voce A.2.1 Contributi Miur e altri Ministeri – Contributi diversi da altri Ministeri e nella voce A.2.2. Contributi Regioni e Province autonome. Assegnazione da Regione e contributi diversi.

Si precisa che, in ossequio alla Nota Tecnica n°1, la voce "Rimborsi Tasse, soprattasse e contributi a studenti" è stata riclassificata nella voce "Altri Costi".

B.IX.2 Costi per il diritto allo studio

La mancata valorizzazione della voce trova fondamento nella scelta dell'Ateneo di modificare la modalità di contabilizzazione delle tasse correlate alla contribuzione studentesca. Infatti, fino all'esercizio precedente, l'incasso della prima rata (imposta di bollo virtuale più diritto allo studio) veniva contabilizzato come voce di ricavo, con contestuale iscrizione del relativo costo (imposta di bollo e costi per diritto allo studio). Nell'esercizio 2019, invece, la prima rata è stata contabilizzata direttamente nelle voci di debito relative all'Ersu e all'imposta di bollo, evitando, in tal modo, l'iscrizione di somme che non rappresentano, in realtà, né ricavi né costi.

B.IX.3 Costi per l'attività editoriale

Descrizione	Valore al 31.12.2019	Valore al 31.12.2018	Variazioni
Costi per attività editoriale	116.874	59.626	57.248

La voce espone un incremento conseguente sia all'aumento dell'attività editoriale del Dipartimento "Civiltà Antiche e Moderne" (DICAM) sia alla regolare registrazione di costi effettivamente sostenuti per l'attività medesima.

B.IX.4 Trasferimenti a partner di progetti coordinati

Descrizione	Valore al 31.12.2019	Valore al 31.12.2018	Variazioni
<i>Trasferimento quota partner progetti ricerca</i>	787.015	720.215	66.800
<i>Trasferimento quota partner corsi di formazione</i>	3.207.771	604.511	2.603.260
TOTALE	3.994.786	1.324.726	2.670.060

La voce include trasferimenti effettuati ad altre Università o Centri di ricerca per progetti di internazionalizzazione e ricerca finanziata dei quali l'Ateneo è coordinatore.

I costi più rilevanti sono rappresentati dai trasferimenti per borse di studio e dai soggiorni esteri verso altre Università, Istituti di Ricerca e Azienda Ospedaliera G. Martino. La quota differenziale riguarda invece i progetti denominati *Fondi Progetto ERC Synergy SCOPEB* ed *Ess_Iterreg_Italia_Malta*, gestiti dal Dipartimento di *Scienze matematiche e informatiche, Scienze fisiche e Scienze della terra*.

B.IX.5 Acquisto materiale di consumo per laboratori

Descrizione	Valore al 31.12.2019	Valore al 31.12.2018	Variazioni
Materiali di consumo per laboratori	878.330	741.720	136.610

La voce riporta i costi per materiali di consumo e di laboratorio sostenuti dai vari Dipartimenti didattici per le attività progettuali.

B.IX.7 Acquisto di libri, periodici e materiale bibliografico

Descrizione	Valore al 31.12.2019	Valore al 31.12.2018	Variazioni
<i>Libri, riviste e giornali (spesati nell'anno)</i>	290.405	102.684	187.721
<i>Riviste biblioteca formato elettronico</i>	735.969	647.148	88.821
<i>Acquisto banche dati on line e su Cd Rom</i>	-	4.178	-4.178
<i>Riviste biblioteca</i>	17.544	5.647	11.897
<i>Estratti e reprints articoli scientifici</i>	149.108	69.562	79.546
TOTALE	1.193.026	829.219	363.807

Coerentemente con il criterio di valutazione adottato dall'Ateneo rispetto al dettato dell'art. 4, c. 1, lett. b. del D.I. n. 19/2014 ed in ottemperanza all'art. 2 comma 1 lett. c e d del D.I. 394/2017, il costo di acquisto di libri e materiale bibliografico in senso lato è imputato all'esercizio in cui sono sostenuti i costi.

La componente principale della voce è rappresentata dall'abbonamento periodico a riviste del sistema bibliotecario di Ateneo (SBA).

B. IX.8 Acquisto di servizi e collaborazioni tecnico-gestionali

Descrizione	Valore al 31.12.2019	Valore al 31.12.2018	Variazioni
<i>Manutenzione ordinaria di immobili</i>	554.183	793.857	-239.674
<i>Manutenzione ordinaria e riparazioni di apparecchiature</i>	115.420	75.167	40.253
<i>Manutenzione automezzi</i>	7.334	4.539	2.795
<i>Altre spese di manutenzione ordinaria e riparazioni</i>	13.846	83.884	-70.038
<i>Manutenzione software</i>	5.376	41.311	-35.935
<i>Manutenzione ordinaria e riparazione impianti</i>	877.023	780.251	96.772
<i>Manutenzione ordinaria aree verdi</i>	71.924	36.430	35.494
<i>Spese rappresentanza</i>	13.247	-	13.247
<i>Altre spese per servizi commerciali</i>	20.740	-	20.740
<i>Informazione e divulgazione attività istituzionale</i>	20.888	-	20.888
<i>Spese per convegni</i>	444.189	452.364	-8.175
<i>Compensi e soggiorno esperti e relatori convegni</i>	3.757	1.546	2.211
<i>Servizi di vigilanza</i>	1.320.547	1.352.701	-32.154
<i>Servizi fotocomposiz, stampa e legatoria per pubblicaz. d' Ateneo</i>	21.000	65.142	-44.142
<i>Altre spese per servizi tecnici</i>	26.715	13.891	12.824
<i>Appalto servizio pulizia locali</i>	1.352.470	1.685.648	-333.178
<i>Appalto smaltimento rifiuti speciali</i>	45.546	24.306	21.240
<i>Energia elettrica</i>	2.857.155	2.774.470	82.685
<i>Combustibili per riscaldamento</i>	824.593	-	824.593

Descrizione	Valore al 31.12.2019	Valore al 31.12.2018	Variazioni
Acqua	172.066	-	172.066
Premi di assicurazione	772.258	703.096	69.162
Spese postali e telegrafiche	8.401	7.482	919
Spese per telefonia fissa	29.362	47.620	-18.258
Trasporti, facchinaggi e competenze spedizionieri	220.575	84.137	136.438
Consulenze tecniche	179.897	243.967	-64.070
Consulenze mediche	277.729	124.643	153.086
Consulenze legali ed amministrative	1.830	-	1.830
Oneri per soccombenze legali e giudiziarie	-	240.149	-240.149
Prestazioni di servizi tecnico/amministrativi da enti terzi	8.937.901	7.844.348	1.093.553
Servizio MAV	-	51.813	-51.813
Spese correnti per brevetti - istituzionale	19.449	21.395	-1.946
Servizio di prestito interbibliotec. e riproduz. mat. bibliografico	1.812	325	1.487
Co.co.co di tipo gestionale	188.107	219.640	-31.533
Oneri INPS/INAIL carico ente su co.co.co. di tipo gestionale	41.071	46.198	-5.127
Prestazioni di lavoro autonomo	288.097	112.434	175.663
Oneri INPS prestazione lav. aut. occasionale	919	652	267
Altri rimborsi a personale esterno	450	791	-341
Concorsi e esami di stato	147.194	131.045	16.149
TOTALE	19.883.071	18.065.242	1.817.829

I Costi per servizi accolgono sia spese di carattere generale (energia, assicurazioni, spese telefoniche, pulizia, vigilanza, ecc.), sia servizi di manutenzione e riparazione ordinaria. Sono compresi anche servizi di natura tecnico-amministrativa resi dalla partecipata *Unilav* e servizi di varia natura resi a soggetti privati.

La variazione positiva è determinata dall'aumento della voce "Prestazioni di servizi tecnico/amministrativi da Enti terzi" che, in linea con le precedenti

argomentazioni, contiene un ampliamento di servizi richiesti dall'Ateneo alla partecipata *Unilav* e svolti dalla società *in house*.

B. IX.9 Acquisto altri materiali

Descrizione	Valore al 31.12.2019	Valore al 31.12.2018	Variazioni
<i>Cancelleria e altri materiali di consumo</i>	332.724	245.247	87.477
<i>Materie prime</i>	13.235	11.306	1.929
<i>Acquisto beni strumentali da non inventariare</i>	23.487	44.409	-20.922
<i>Acquisto software per PC (spesati nell'anno)</i>	1.214.488	1.192.386	22.102
<i>Spese per prototipi</i>	20.226	-	20.226
<i>Altri materiali</i>	123	629	-506
<i>Combustibili per riscaldamento</i>	-	602.193	-602.193
<i>Acqua</i>	-	306.771	-306.771
<i>Benzina e gasolio per autotrazione</i>	4.510	5.651	-1.141
TOTALE	1.608.793	2.408.592	-799.799

La voce include costi per materiali di consumo e cancelleria, beni strumentali di modico valore interamente ammortizzati nell'esercizio (ma, comunque, rientranti nell'inventario dell'Ateneo), acqua, combustibili per riscaldamento e per autovetture.

L'importo più significativo si riferisce ai canoni per le licenze d'uso dei vari software gestionali erogati al CINECA.

B.IX.11 Costi per godimento beni di terzi

Descrizione	Descrizione	Valore al 31.12.2019	Valore al 31.12.2018
<i>Fitti passivi</i>	7.499	2.500	4.999
<i>Noleggi e spese accessorie</i>	251.119	82.891	168.228
<i>Canoni leasing</i>	3.548	13.097	-9.549
TOTALE	262.166	98.488	163.678

La modesta entità dei costi per fitti passivi è correlata all'effettiva dismissione della quasi totalità delle locazioni passive ed alla riduzione di quelle rimaste rispetto all'esercizio precedente.

B.IX.12 Altri costi

Descrizione	Valore al 31.12.2019	Valore al 31.12.2018	Variazioni
<i>Altre spese per servizi generali</i>	314.508	141.327	173.181
<i>Altre prestazioni e servizi da terzi</i>	97.034	70.415	26.619
<i>Altre prestazioni da terzi</i>	18.287	5.697	12.590
<i>Spese condominiali</i>	7.330	12.474	-5.144
<i>Rimborso tasse sopratasse e contributi a studenti</i>	182.706	-	182.706
<i>Altre spese per attività istituzionale</i>	40.629	-	40.629
<i>Contributi e quote associative</i>	144.628	-	144.628
<i>Cooperazione internazionale</i>	40.000	-	40.000
<i>Indennità e gettoni organi accademici</i>	497.293	-	497.293
TOTALE	1.342.415	229.913	1.112.502

Tale voce assume carattere residuale e comprende costi non riconducibili alle categorie in precedenza esaminate. Le voci più significative sono: le indennità e gettoni di presenza Organi accademici e le quote associative relative ad iscrizioni a consorzi.

Come precisato in precedenza, in questa voce è stata riclassificata quella relativa ai rimborsi tasse agli studenti.

CARICA	COMPENSO	GETTONI	RIMBORSO SPESE	INIZIO INCARICO	FINE INCARICO
<i>Rettore</i>	39.690	-	11.357	18.04/2018	17/04/2024
<i>C.d.A.</i>	-	22.507	-	2018	2021
<i>S.A.</i>	-	66.896	-	2018	2021
<i>Collegio dei Revisori</i>	66.160	-	18.071	01/01/2017	31/12/2019
<i>Nucleo di Valutazione</i>	69.748	-	2.605	01/02/2019	31/01/2022

B.X Ammortamenti e svalutazioni

Descrizione	Valore al 31.12.2019	Valore al 31.12.2018	Variazioni
AMMORTAMENTI			
<i>Ammortamenti immobilizzazioni immateriali</i>	378.432	388.520	-10.088
<i>Ammortamenti immobilizzazioni materiali</i>	11.094.727	13.655.848	-2.561.121
TOTALE AMMORTAMENTI	11.473.159	14.044.368	-2.571.209
SVALUTAZIONI			
<i>Svalutazioni immobilizzazioni</i>	-	-	-
<i>Svalutazione crediti nell'attivo circolante e disp. liquide</i>	3.387.992	92.579	3.295.413
TOTALE SVALUTAZIONI	3.387.992	92.579	3.295.413
TOTALE	14.861.151	14.136.947	724.204

Il superiore prospetto denota, in primo luogo, una sostanziale diminuzione (pari ad euro -2.561.121) degli ammortamenti relativi alle immobilizzazioni materiali per effetto della fine del ciclo di ammortamento di beni strumentali e, in secondo luogo, un cospicuo aumento delle svalutazioni sui crediti relativi all'attivo circolante.

I dettagli riferiti ad entrambe le variazioni saranno opportunamente circostanziati nei paragrafi successivi.

Ammortamenti

Gli ammortamenti sono correlati all'utilizzo di beni durevoli, il cui costo grava sugli esercizi per quote, con le aliquote precedentemente descritte nel paragrafo dei Criteri di Valutazione.

Riguardo ai beni già in possesso dell'Ateneo all'1.1.2015, in sede di formazione dello Stato Patrimoniale iniziale si è optato per la "sterilizzazione" degli ammortamenti in corso, in modo da neutralizzarne l'effetto sul reddito degli esercizi futuri, conformemente ad un orientamento prevalente emerso in

sede di transizione dalla contabilità finanziaria alla contabilità economico-patrimoniale.

Per i beni acquisiti nell'esercizio, le quote di ammortamento, imputate in ragione del periodo effettivo di utilizzo, gravano sul Conto Economico e trovano copertura nei ricavi dei progetti sui quali sono stati acquistati, con finanziamenti dedicati e, per la parte non correlata a progetti, su riserve di utili dedicate.

Il costo complessivo degli ammortamenti, pari a euro 11.473.159, trova copertura per euro 6.550.967 alla voce di reddito A) *V Altri proventi e ricavi diversi* e, per la differenza, tra i ricavi relativi ai diversi progetti, come quota parte del costo per investimenti dagli stessi previsti.

B. X.1 Ammortamento immobilizzazioni immateriali

Descrizione	Valore al 31.12.2019	Valore al 31.12.2018	Variazioni
<i>Ammortamento software</i>	20.458	4.744	15.714
<i>Ammortamento brevetti</i>	106	1.161	-1.055
<i>Ammortamento licenze</i>	71.479	93.837	-22.358
<i>Ammortamento Canone una tantum su licenze software</i>	500	925	-425
<i>Ammortamento software</i>	40.060	48.661	-8.601
<i>Ammortamento altre immobilizzazioni immateriali</i>	7.687	1.050	6.637
<i>Ammortamento ripristino trasformazioni beni di terzi</i>	238.142	238.142	-
TOTALE	378.432	388.520	-10.088

B. X.2 Ammortamento immobilizzazioni materiali

Descrizione	Valore al 31.12.2019	Valore al 31.12.2018	Variazioni
<i>Ammortamento fabbricati urbani</i>	5.938.391	5.938.391	-
<i>Ammortamento impianti sportivi</i>	146.968	146.967	1
<i>Ammortamento impianti specifici e macchinari</i>	97.596	113.077	-15.481
<i>Ammortamento impianti generici su beni propri</i>	2.459	2.459	-
<i>Ammortamento attrezzature informatiche</i>	446.706	385.074	61.632
<i>Ammortamento attrezzature didattiche</i>	17.953	7.831	10.122
<i>Ammortamento attrezzature tecnico-scientifiche</i>	3.652.233	6.524.154	-2.871.921
<i>Ammortamento attrezzature elettromeccaniche ed elettroniche</i>	407.696	375.134	32.562

<i>Ammortamento attrezzatura generica e varia</i>	88.004	10.545	77.459
<i>Ammortamento mobili e arredi</i>	99.046	111.192	-12.146
<i>Ammortamento mobili e arredi aule</i>	8.648	7.367	1.281
<i>Ammortamento macchine ordinarie da ufficio</i>	15.601	13.642	1.959
<i>Ammortamento mobili ed arredi ammortizzabili nell'anno</i>	173.425	20.015	153.410
<i>Ammortamento altri beni mobili</i>	1	-	1
TOTALE	11.094.727	13.655.848	-2.561.121

Svalutazioni

B.X.4 Svalutazione crediti compresi nell'attivo circolante e disponibilità liquide

A corollario delle argomentazioni già esposte nel paragrafo dedicato ai crediti, la seguente tabella riepiloga gli accantonamenti per svalutazione eseguiti nell'esercizio.

Descrizione	Valore al 31.12.2019	Valore al 31.12.2018	Variazioni
<i>Svalutazione crediti verso studenti</i>	939.560	-	939.560
<i>Svalutazione crediti verso la Regione</i>	82.061	-	82.061
<i>Svalutazione crediti verso privati</i>	579.176	-	579.176
<i>Svalutazione crediti verso Amministrazioni Locali</i>	116	-	116
<i>Svalutazione crediti verso altri pubblici</i>	69.921	92.579	-22.658
<i>Svalutazione crediti verso MIUR</i>	1.717.158	-	1.717.158
Totale	3.387.992	92.579	3.295.413

B.XI ACCANTONAMENTI PER RISCHI E ONERI

Gli accantonamenti dell'esercizio 2019 sono di seguito dettagliati.

Descrizione	Valore al 31.12.2019	Valore al 31.12.2018	Variazioni
ACCANTONAMENTO AREA PERSONALE			
Accantonamento a <i>Fondo Legge 109/94</i>	-	66.871	-66.871
Accantonamento a <i>Fondo Rinnovi contrattuali P.T.A.</i>	-	565.059	-565.059

Descrizione	Valore al 31.12.2019	Valore al 31.12.2018	Variazioni
Accantonamento a <i>Fondo Comune d'Ateneo</i>	-	114.170	-114.170
Accantonamento a <i>Rar Direttore Generale</i>	-	40.628	-40.628
Accantonamento Fondo progetti personale	460.000	-	460.000
TOTALE ACCANTONAMENTO AREA PERSONALE	460.000	786.728	-326.728
ACCANTONAMENTO AREA AMMINISTRAZIONE			
Accantonamento a <i>Rischi rendicontazione progetti</i>	-	621.202	-621.202
Accantonamento a <i>Fondo Rischi Società partecipate</i>	82.404	187.608	-105.204
Accantonamento a <i>Fondo per rischi e oneri futuri</i>	9.665.590	8.005.452	1.660.138
Accantonamento a <i>Master contributo Ateneo</i>	107.078	98.064	9.014
Accantonamento a <i>Fondo Rischi contenzioso</i>	-	227.521	-227.521
Accantonamento a <i>Fondo Pubblicaz,, riviste, estratti e reprints</i>	-	1.331	-1.331
Accantonamento a <i>Fondo Tutela legale</i>	-	300.000	-300.000
TOT. ACCANTONAMENTO AREA AMMINISTRAZIONE	9.855.072	9.441.178	413.894
ALTRI ACCANTONAMENTI			
Accantonamento a <i>Progetti Erasmus</i>	-	35.237	-35.237
Accantonamento a <i>Fondo spese dottorati, specializzandi e borsisti</i>	-	247.210	-247.210
TOTALE ALTRI ACCANTONAMENTI AREA AMMINISTRAZIONE	-	282.447	-282.447
TOTALE ACCANTONAMENTI	10.315.072	10.510.353	-195.281

In relazione alla voce più rappresentativa, *Fondi Rischi*, si richiamano le osservazioni precedentemente formulate nel commento alla corrispondente voce di Stato Patrimoniale.

Tra i componenti negativi di reddito rilevati nel corso dell'esercizio figurano, tra gli altri:

- ✓ l'accantonamento, relativo agli ultimi SAL finanziati dalla Regione Siciliana, effettuato (per euro 8.407.738) in via prudenziale per fronteggiare eventuali rischi connessi alla rendicontazione del progetto inerente ai lavori di manutenzione dell'ex Facoltà di Scienze;

- ✓ l'accantonamento di euro 1.057.852 scaturito, in via cautelativa, dall'adozione, già ampiamente argomentata, del criterio di rilevazione per competenza delle tasse e dei contributi universitari versati dagli studenti. Trattandosi, infatti, del primo anno di iscrizione del credito per tasse di immatricolazione ai corsi di laurea relativamente a rate non scadute, l'Ateneo ha ritenuto opportuno applicare una percentuale pari al 5,30% dell'intero credito, per far fronte ad eventuali modifiche delle rate correlate a variazioni delle fasce di reddito degli studenti o ad esoneri;
- ✓ l'istituzione di un *Fondo progetti personale*, per un ammontare complessivo di euro 460.000, in esecuzione della delibera del C.d.A. d'Ateneo del 26/11/2019;
- ✓ l'accantonamento relativo al contributo erogato dai Dipartimenti a favore dell'Ateneo sugli incassi relativi ai master, in applicazione del Regolamento d'Ateneo in materia;
- ✓ un ulteriore accantonamento sul *Fondo Accantonamento Rischi Partecipate* in relazione alle perdite registrate dalle Società partecipate nell'esercizio 2018.

B.XII ONERI DIVERSI DI GESTIONE

Descrizione	Valore al 31.12.2019	Valore al 31.12.2018	Variazioni
<i>Versamenti allo Stato</i>	411.273	411.273	-
<i>Tassa rifiuti</i>	549.959	680.864	-130.905
<i>Restituzioni e rimborsi diversi</i>	1.169.929	102.683	1.067.246
<i>Altre imposte no sul reddito</i>	114.059	705.557	-591.498
<i>Perdite su crediti</i>	105.498	345.253	-239.755

<i>Oneri per soccombenze legali e giudiziarie</i>	83.043	-	83.043
<i>Altri oneri diversi di gestione</i>	392.586	1.062.468	-669.882
TOTALE	2.826.347	3.308.098	-481.751

Nella voce trovano collocazione costi non riconducibili alle categorie precedenti (*costi relativi alla tassa sui rifiuti, perdite su crediti ecc.*).

La voce più significativa, *“Restituzioni e rimborsi diversi”*, accoglie le restituzioni effettuate al MIUR per progetti PON in fase di rendicontazione.

Tra gli altri oneri, figurano i versamenti da effettuare al Bilancio dello Stato per il contenimento della spesa pubblica (*spending review*).

Contenimento della spesa pubblica: rispetto limiti normativi e versamento somme al Bilancio dello Stato

L'Ateneo ha regolarmente ottemperato alla normativa vigente in materia di contenimento della spesa pubblica, ivi comprese le disposizioni impartite dalla Legge di Bilancio 2017, che ha alleggerito i vincoli riferiti a mobili e arredi, missioni e spese di formazione del personale.

Le somme previste a *Budget Economico* 2019 tra gli oneri diversi di gestione, per un ammontare complessivo di euro 411.273, sono state versate a favore del Bilancio dello Stato, nei termini di seguito indicati:

- euro 294.538 ai sensi dell'art. 67 c. 6 Legge n. 133/2008;
- euro 116.735 ai sensi della Legge n. 122/2010.

DISPOSIZIONI CONTENIMENTO	VERSAMENTO	CAPITOLO CAPO	ESTREMI VERSAMENTO
APPLICAZIONE D.L. N. 78/2010 CONV. L. 122/2010			
<i>Art. 6 c.1 (Spese organismi collegiali e altri organismi)</i>	-	-	-
<i>Art. 6 c.3</i>	59.584	-	-
<i>Art. 6 c.8</i>	55.079	-	-
<i>Art. 6 c.9</i>	-	-	-
<i>Art. 6 c.14</i>	2.072	-	-
TOTALE APPLICAZIONE D.L. N. 78/2010 CONV. L. 122/2010	116.735	3334	6525 del 24/06/2019
<i>Art. 2 commi 618* e 623 L. 244/2007</i>	-	-	-

DISPOSIZIONI CONTENIMENTO	VERSAMENTO	CAPITOLO CAPO	ESTREMI VERSAMENTO
<i>come modificato dall'art. 8 c.1, della L. 122/2010</i>			
APPLICAZIONE D.L. n. 112/2008 CONV. L. 133/2008			
<i>Art. 61 c.9</i>	-	-	-
<i>Art. 61 c. 17</i>	-	-	-
<i>Art. 67 c. 6</i>	294.538	3348	6525 del 24/06/2019
TOT. APPLICAZIONE D.L.112/2008 CONV. L. 133/2008	294.538	-	-
APPLICAZIONE D.L. 201/2011 CONV. L. 214/2011			
<i>Art. 23 ter c.4</i>	-	-	-
TOT. APPLICAZIONE D.L. 201/2011 CONV. L. 214/2011	-	-	-

C) PROVENTI E ONERI FINANZIARI

Descrizione	Valore al 31.12.2019	Valore al 31.12.2018	Variazioni
<i>Proventi finanziari</i>	1.323	2.445	-1.122
<i>Interessi e altri oneri finanziari</i>	-56.246	-61.985	5.739
<i>Utili e perdite su cambi</i>	-	-	-
TOTALE	-54.923	-59.540	4.617

C.1. Proventi finanziari

I *Proventi finanziari* espongono il saldo positivo, pari ad euro 1.323, dei depositi titoli e dei depositi bancari.

C.2. Interessi e altri oneri finanziari

Gli *Oneri finanziari* presentano un saldo di euro 56.246, determinato principalmente dall'incidenza degli interessi sui mutui nella misura di euro 40.539 e, per la frazione differenziale, da oneri e commissioni bancarie.

D) RETTIFICHE DI VALORE DI ATTIVITÀ FINANZIARIE

Descrizione	Valore al 31.12.2019	Valore al 31.12.2018	Variazioni
<i>Rivalutazioni</i>	-	-	-
<i>Svalutazioni</i>	-	-27.585	27.585
TOTALE	-	-27.585	27.585

La voce accoglie le svalutazioni relative alle partecipazioni inserite nella sezione *B. III dell'Attivo Circolante*.

E) PROVENTI E ONERI STRAORDINARI

Descrizione	Valore al 31.12.2019	Valore al 31.12.2018	Variazioni
<i>Proventi</i>	3.886.351	2.029.278	1.857.073
<i>Oneri</i>	-431.620	-595.914	164.294
TOTALE	3.454.731	1.433.364	2.021.367

Trovano iscrizione componenti di reddito straordinari, generati essenzialmente da sopravvenienze attive per euro 3.886.350 provenienti dal rilascio di somme iscritte sia tra i *Fondi Accantonamento Rischi* sia tra i *Fondi accantonamento per il personale* nonché proventi per trasferimenti ministeriali e regionali non di competenza dell'esercizio.

La voce è stata inoltre movimentata, per euro 431.620, da oneri straordinari imputati soprattutto a costi di competenza relativi ad esercizi precedenti (*rimborso utenze idriche dell'Azienda Ospedaliera Universitaria, dismissione di beni dal patrimonio di Ateneo, ecc.*), per un importo complessivo di euro 119.008 e da una sopravvenienza passiva dovuta ad un errata contabilizzazione di un credito verso il MIUR relativo all'assegnazione FFO 2018, per euro 234.445.

E.1 Proventi

Descrizione	Valore al 31.12.2019	Valore al 31.12.2018	Variazioni
<i>Rilascio fondo rischi</i>	2.193.550	-	2.193.550
<i>Rilascio fondi personale</i>	710.448	-	710.448
<i>Assegnazioni FFO periodi precedenti</i>	469.066	152.135	316.931
<i>Sopravvenienze attive</i>	513.287	1.877.143	-1.363.856
TOTALE	3.886.351	2.029.278	1.857.073

E.2 Oneri

Descrizione	Valore al 31.12.2019	Valore al 31.12.2018	Variazioni
Oneri	-431.620	-595.914	164.294

RISULTATO PRIMA DELLE IMPOSTE

Descrizione	Valore al 31.12.2019	Valore al 31.12.2018	Variazioni
Risultato prima delle imposte	10.688.796	12.978.178	-2.289.382

F) IMPOSTE SUL REDDITO DELL'ESERCIZIO CORRENTI, DIFFERITE, ANTICIPATE

Descrizione	Valore al 31.12.2019	Valore al 31.12.2018	Variazioni
IRAP RETRIBUTIVO			
- <i>docenti e ricercatori</i>	5.230.865	5.238.859	-7.994
- <i>collaborazioni scientifiche</i>	-	-	-
- <i>docenti a contratto</i>	20.513	25.007	-4.494

Descrizione	Valore al 31.12.2019	Valore al 31.12.2018	Variazioni
- esperti linguistici	83.655	82.798	857
- altro personale dedicato a didattica e ricerca	7.253	1.067	6.186
- personale dirigente e T.A.	2.465.582	2.563.675	-98.093
- Altro	46.027	37.734	8.293
TOTALE IRAP RETRIBUTIVO	7.853.895	7.949.140	-95.245
IRAP PRODUTTIVO	-	-	-
IRES SU ATTIVITÀ COMMERCIALE	-	-	-
IRES SU REDDITI SFERA ISTITUZIONALE	8.785	7.190	1.595
TOTALE IMPOSTE	7.862.680	7.956.330	-93.650

Analogamente allo scorso esercizio la voce espone, oltre agli oneri gravanti sull'Ateneo per imposte sul reddito, anche l'onere IRAP, in ossequio alle indicazioni contenute nella Nota Tecnica n. 1/2017 della Commissione MIUR di cui all'art. 8 del D.I. n. 19/2014.

Tale Nota, infatti, classifica anche l'IRAP tra le imposte dell'esercizio e non tra i costi del personale, nonostante la provenienza.

RISULTATO DELL'ESERCIZIO

Descrizione	Valore al 31.12.2019	Valore al 31.12.2018	Variazioni
<i>Risultato prima delle imposte</i>	10.688.796	12.978.178	-2.289.382
<i>Imposte sul reddito dell'esercizio, correnti, differite, anticipate</i>	-7.862.680	-7.956.330	93.650
RISULTATO DELL'ESERCIZIO	2.826.116	5.021.848	-2.195.732

L'esercizio 2019 evidenzia un risultato positivo di euro 2.826.116

ALTRE INFORMAZIONI

In data 25/11/2005 l'Ateneo ha sottoscritto un contratto di finanziamento con il Banco di Sicilia per un totale di euro 9.900.000, da rimborsare in 15 anni, con

rate semestrali posticipate ed a tasso variabile, parametrato al tasso Euribor 6 mesi.

Nella medesima data, ha sottoscritto altresì un contratto quadro di *“Interest Rate Cap, Floor e zero cost collar”* (contratto a termine Swap) atto a garantire la copertura dal rischio di variabilità del tasso.

Eventi successivi

In data 10/02/2020 l'Ateneo ha stipulato atto di compravendita di un immobile soggetto a vincolo culturale, denominato *“Banca d'Italia”*.

Il costo di euro 6.500.000 è sostenuto con risorse del bilancio universitario.

Proposta al C.d.A. di destinazione dell'utile/copertura della perdita e ridefinizione delle riserve di patrimonio netto

Il presente documento di bilancio rappresenta in modo veritiero e corretto la situazione patrimoniale, economica e finanziaria dell'Università degli Studi di Messina.

Si propone, pertanto, l'approvazione del Bilancio Unico di Ateneo di Esercizio 2019, che evidenzia un risultato positivo di **euro 2.826.116**, e la destinazione dell'intero utile ai *“Fondi vincolati per decisioni degli organi istituzionali”*, in modo da garantire la stabilità economica e finanziaria degli esercizi futuri. Specificamente:

- ✓ euro 129.259, quale quota di risultato derivante da attività c/terzi svolta dalle Strutture decentrate universitarie a favore di apposita riserva vincolata denominata *“Fondo di riserva Dipartimenti/Centri”*;
- ✓ euro 1.182.049, a favore della riserva vincolata *“CO.EP.”*, denominata *“Fondo di Riserva”*, per la copertura degli impegni già assunti dall'Ateneo a carico del bilancio nell'esercizio 2019, di cui si è già argomentato nella sezione dei conti d'ordine;

- ✓ euro 803.883, a copertura degli ammortamenti futuri sui beni acquistati nel corso del corrente esercizio, a favore dell'apposita riserva vincolata, denominata "F.do Riserva copertura ammortamenti futuri esercizi";
- ✓ euro 7.542, quale importo degli interessi maturati negli anni sui titoli del legato "Balotta" e non in precedenza vincolati, a favore della riserva "Fondi vincolati da terzi";
- ✓ euro 703.383, a favore della riserva vincolata "CO.EP.", denominata "Fondo di Riserva", da destinare alla copertura dell'accordo CRUI VMware e del progetto VDI.

DESCRIZIONE	VALORE PRE DESTINAZIONE UTILE AL 31.12.2019	DESTINAZIONE UTILE ANNO 2019	VALORE POST DESTINAZIONE UTILE
<i>I. Fondo di dotazione dell'Ateneo</i>	60.000.000	-	60.000.000
I. FONDO DI DOTAZIONE DELL'ATENEO	60.000.000	-	60.000.000
<i>1) Fondi vincolati destinati da terzi</i>	112.436	7.542	119.978
<i>2) Fondi vincolati per decisione degli organi istituzionali</i>	181.594.591	2.818.574	184.413.165
<i>3) Riserve vincolate (per progetti specifici, obblighi di legge o altro)</i>	12.230.782	-	12.230.782
II - PATRIMONIO VINCOLATO	193.937.809	2.826.196	196.763.925
<i>1) Risultato gestionale esercizio</i>	2.826.116	-2.826.116	-
<i>2) Risultati gestionali relativi ad esercizi precedenti</i>	8.970.153	-	8.970.153
<i>3) Riserve statutarie</i>	-3	-	-3
III - PATRIMONIO NON VINCOLATO	11.796.266	-2.826.196	8.970.150
TOTALE PATRIMONIO NETTO	265.734.075	-	265.734.075

Il Rettore

*Prof. Salvatore Cuzzocrea**

Il Dirigente

D.A. Organizzazione e Gestione Risorse Finanziarie
*Dott. Pierfrancesco Donato**

Il Direttore Generale

*Avv. Francesco Bonanno**

* Firma autografa sostituita a mezzo stampa ai sensi dell'art. 3, comma 2, del D.Lgs. n. 39/1993

APPENDICE ALLA NOTA INTEGRATIVA

Altri adempimenti e prospetti contabili di natura finanziaria

Rendiconto unico d'Ateneo in contabilità finanziaria con ripartizione spesa per Missioni e Programmi

In ossequio all'art. comma 4, lettera a) della Legge 240/2010, l'art. 1, comma 3 del D.Lgs. n. 18/2012 impone l'obbligo, per le Università statali, di predisporre un Bilancio preventivo ed un rendiconto in contabilità finanziaria, al fine del consolidamento e del monitoraggio dei conti delle Amministrazioni Pubbliche.

In ottemperanza delle predette disposizioni normative, il prospetto del consuntivo finanziario è stato stilato secondo le indicazioni di cui all'art. 7, del D.I. n 19/2014, così come novellato dall'art. 4 commi 1 e 2 del D.I. 394/2017.

Tali modifiche si sono rese necessarie per recepire il disposto dell'art. 17 del Decreto Lgs. n.91/2011, che richiede l'elaborazione dei conti anche in termini di cassa per quelle Amministrazioni Pubbliche tra le quali rientrano, ai sensi dell'art. 1 comma 2 della Legge n.196/2009, anche gli Atenei.

Le Amministrazioni, in contabilità civilistica, hanno pertanto l'onere di redigere entrambi i documenti (previsionale e consuntivo) in termini di cassa sulla base dello schema allegato al D.M. 27/03/2013 e con rilevazione mediante codici SIOPE.

Con l'introduzione del Piano dei conti finanziario per codici SIOPE, cessa l'obbligo di formulare il Rendiconto Unico d'Ateneo in contabilità finanziaria con la modalità di cui al comma 1 del predetto art. 7 D.I. 19/2014.

Le Università allegano, al Bilancio Unico d'Ateneo, il Rendiconto Unico d'Ateneo in contabilità finanziaria secondo la codifica SIOPE e tale prospetto contiene, relativamente alla spesa, la ripartizione per missioni e programmi.

Università degli Studi di Messina

Nota Integrativa al Bilancio Unico d'Ateneo dell'Esercizio 2019

Attestazione dei tempi di pagamento delle transazioni commerciali

1) Importo dei pagamenti relativi a transazioni commerciali effettuati dopo la scadenza dei termini previsti dal D.Lgs. n. 231/2002

7.411.787

2) Indicatore annuale di tempestività dei pagamenti delle transazioni commerciali

In base all'art. 9 del DPCM 22 settembre 2014 è la media dei giorni effettivi intercorrenti tra le date di scadenza delle fatture emesse a titolo corrispettivo di transazioni commerciali o richieste equivalenti di pagamento e le date di pagamento ai fornitori.

N. documenti pagati	Periodo di riferimento	Indicatore di tempestività
4.670	01.01.2019/31.12.2019	-7,44 gg

Considerato che l'indicatore di tempestività rilevato per l'esercizio 2018 si è attestato a 13 gg, si evidenzia un considerevole miglioramento nella tempestività dei pagamenti rilevati nell'esercizio 2019.

3) Descrizione delle misure adottate o previste per consentire la tempestiva effettuazione dei pagamenti.

L'analisi volta a determinare i fattori che determinano un significativo numero di pagamenti oltre la scadenza dei termini previsti dal D.L. 31/2002 ha evidenziato che su tale fenomeno hanno inciso vari fattori:

- l'eccessiva durata di alcune fasi del processo di liquidazione e pagamento delle fatture passive;
- la contestazione di fatture relative alla fornitura di beni e alla prestazione di servizi;
- l'obbligo di effettuare interventi sostitutivi per inadempienze contributive delle imprese fornitrici.

L'Amministrazione sta attivando appositi controlli sul processo di liquidazione, intesi ad individuare ed isolare le fasi critiche del medesimo, al fine di mettere in atto le misure necessarie a rendere più efficienti le procedure attualmente in essere, anche attraverso:

- controllo degli strumenti messi a disposizione dal programma di contabilità per la gestione dell'indice di tempestività dei pagamenti e del rilevamento del periodo di sospensione dei termini di pagamento, con richieste di implementazione quando necessarie
- incontri formativi con gli operatori di contabilità dei Dipartimenti e Centri dell'Ateneo.

4) Informazioni aggiuntive relative al calcolo dell'importo di cui al punto 1 (perimetro di riferimento, metodo di calcolo e fonti dati utilizzate dall'Amministrazione)

In ossequio al disposto dell'art. 41, comma 1, del D.L. n. 66/2014 (conv. in L. 89/2014) e dell'art. 9, comma 8 del D.P.C.M. 22 settembre 2014, l'indicatore di tempestività dei pagamenti viene calcolato come "somma, per ciascuna fattura emessa a titolo corrispettivo di una transazione commerciale, dei giorni effettivi intercorrenti tra la data di scadenza della fattura o richiesta equivalente di pagamento e la data di pagamento ai fornitori moltiplicata per l'importo dovuto, rapportata alla somma degli importi pagati nel periodo di riferimento".

Per "data di pagamento" si intende la data di trasmissione dell'ordinativo all'Istituto cassiere. Per "giorni effettivi" s'intendono i giorni solari intercorrenti tra due date, compresi i festivi.

La fonte dati è costituita U-GOV del Consorzio Cineca, applicativo utilizzato dall'Ateneo per la tenuta della contabilità generale ed analitica, nonché per la predisposizione del Bilancio e dei rendiconti periodici. Nella sezione "Amministrazione trasparente" del sito web di Ateneo sono pubblicati i dati dell'indicatore di tempestività dei pagamenti relativi all'esercizio 2018.

Il Rettore

*Prof. Salvatore Cuzzocrea**

Il Dirigente

D.A. Organizzazione e Gestione Risorse Finanziarie

*Dott. Pierfrancesco Donato**

Il Direttore Generale

*Avv. Francesco Bonanno**

**Firma autografa sostituita a mezzo stampa ai sensi dell'art. 3, comma 2, del D.Lgs. n. 39/1993*

*Allegato 2 - Rendiconto unico d'Ateneo in contabilità finanziaria con
ripartizione spesa per Missioni e Programmi*



Università di Messina - Consuntivo 2019



E	ENTRATE	335.484.390,37
2	Trasferimenti correnti	171.809.748,50
01	Trasferimenti correnti	171.809.748,50
01	<i>Trasferimenti correnti da Amministrazioni pubbliche</i>	<i>165.050.879,95</i>
01	Trasferimenti correnti da Amministrazioni Centrali	162.312.647,07
02	Trasferimenti correnti da Amministrazioni Locali	2.738.232,88
03	Trasferimenti correnti da Enti di Previdenza	0,00
02	<i>Trasferimenti correnti da famiglie</i>	<i>4.905,00</i>
01	Trasferimenti correnti da famiglie	4.905,00
03	<i>Trasferimenti correnti da Imprese</i>	<i>1.248.386,87</i>
01	Sponsorizzazioni da imprese	0,00
02	Altri trasferimenti correnti da imprese	1.248.386,87
04	<i>Trasferimenti correnti da Istituzioni Sociali Private</i>	<i>0,00</i>
01	Trasferimenti correnti da Istituzioni Sociali Private	0,00
05	<i>Trasferimenti correnti dall'Unione Europea e dal Resto del Mondo</i>	<i>5.505.576,68</i>
01	Trasferimenti correnti dall'Unione Europea	3.949.916,00
02	Trasferimenti correnti dal Resto del Mondo	1.555.660,68
3	Entrate extratributarie	32.764.099,39
01	Vendita di beni e servizi e proventi derivanti dalla gestione dei beni	27.892.289,01
01	<i>Vendita di beni</i>	<i>22.799,72</i>
01	Vendita di beni	22.799,72
02	<i>Entrate dalla vendita e dall'erogazione di servizi</i>	<i>27.826.224,96</i>
01	Entrate dalla vendita di servizi	1.615.554,25
02	Entrate dall'erogazione di servizi universitari	26.210.670,71
03	<i>Proventi derivanti dalla gestione dei beni</i>	<i>43.264,33</i>
02	Fitti, noleggi e locazioni	43.264,33
02	PROVENTI DERIVANTI DALL'ATTIVITÀ DI CONTROLLO E REPRESSIONE DELLE IRREGOLARITÀ E DEGLI ILLECITI	36.437,34
02	<i>ENTRATE DA FAMIGLIE DERIVANTI DALL'ATTIVITÀ DI CONTROLLO E REPRESSIONE DELLE IRREGOLARITÀ E DEGLI ILLECITI</i>	<i>36.437,34</i>
01	PROVENTI DA MULTE, AMMENDE, SANZIONI E OBLAZIONI A CARICO DELLE FAMIGLIE	36.437,34
03	Interessi attivi	3,74
01	<i>Interessi attivi da titoli o finanziamenti a breve termine</i>	<i>0,00</i>
02	<i>Interessi attivi da titoli o finanziamenti a medio - lungo termine</i>	<i>0,00</i>
03	<i>Altri interessi attivi</i>	<i>3,74</i>
04	INTERESSI ATTIVI DA DEPOSITI BANCARI O POSTALI	3,74
05	Rimborsi e altre entrate correnti	4.835.369,30
01	<i>Indennizzi di assicurazione</i>	<i>0,00</i>
02	<i>Rimborsi in entrata</i>	<i>1.499.474,10</i>
01	RIMBORSI RICEVUTI PER SPESE DI PERSONALE (COMANDO, DISTACCO, FUORI RUOLO, CONVENZIONI, ECC...)	307.555,90
03	ENTRATE DA RIMBORSI, RECUPERI E RESTITUZIONI DI SOMME NON DOVUTE O INCASSATE IN ECCESSO	1.191.918,20
99	<i>Altre entrate correnti n.a.c.</i>	<i>3.335.895,20</i>
99	ALTRE ENTRATE CORRENTI N.A.C.	3.335.895,20
4	Entrate in conto capitale	12.673.226,05



Università di Messina - Consuntivo 2019



02	Contributi agli investimenti	12.660.090,05
01	<i>Contributi agli investimenti da amministrazioni pubbliche</i>	<i>12.389.336,13</i>
01	Contributi agli investimenti da Amministrazioni Centrali	4.874.106,62
02	Contributi agli investimenti da Amministrazioni Locali	7.515.229,51
03	Contributi agli investimenti da Enti di Previdenza	0,00
02	<i>Contributi agli investimenti da Famiglie</i>	<i>0,00</i>
01	Contributi agli investimenti da Famiglie	0,00
03	<i>Contributi agli investimenti da Imprese</i>	<i>270.753,92</i>
01	Contributi agli investimenti da imprese controllate	0,00
02	Contributi agli investimenti da altre imprese partecipate	0,00
03	Contributi agli investimenti da altre Imprese	270.753,92
04	<i>Contributi agli investimenti da Istituzioni Sociali Private</i>	<i>0,00</i>
01	Contributi agli investimenti da Istituzioni Sociali Private	0,00
05	<i>Contributi agli investimenti dall'Unione Europea e dal Resto del Mondo</i>	<i>0,00</i>
07	Contributi agli investimenti dal Resto del Mondo	0,00
99	Altri contributi agli investimenti dall'Unione Europea	0,00
06	<i>Contributi agli investimenti direttamente destinati al rimborso di prestiti da amministrazioni pubbliche</i>	<i>0,00</i>
01	Contributi agli investimenti direttamente destinati al rimborso di prestiti da Amministrazioni Centrali	0,00
02	Contributi agli investimenti direttamente destinati al rimborso di prestiti da Amministrazioni Locali	0,00
04	Entrate da alienazione di beni materiali e immateriali	8.500,00
01	<i>Alienazione di beni materiali</i>	<i>0,00</i>
02	<i>Cessione di Terreni e di beni materiali non prodotti</i>	<i>0,00</i>
03	<i>Alienazione di beni immateriali</i>	<i>8.500,00</i>
02	ALIENAZIONE DI BREVETTI	8.500,00
05	ALTRE ENTRATE IN CONTO CAPITALE	4.636,00
04	<i>ALTRE ENTRATE IN CONTO CAPITALE N.A.C.</i>	<i>4.636,00</i>
99	ALTRE ENTRATE IN CONTO CAPITALE N.A.C.	4.636,00
5	Entrate da riduzione di attività finanziarie	0,00
01	Alienazione di attività finanziarie	0,00
01	<i>Alienazione di partecipazioni</i>	<i>0,00</i>
03	<i>Alienazione di titoli obbligazionari a breve termine</i>	<i>0,00</i>
04	<i>Alienazione di titoli obbligazionari a medio-lungo termine</i>	<i>0,00</i>
03	Riscossione crediti di medio-lungo termine	0,00
11	<i>Riscossione crediti sorti a seguito di escussione di garanzie in favore di Amministrazioni Pubbliche</i>	<i>0,00</i>
12	<i>Riscossione crediti sorti a seguito di escussione di garanzie in favore di Famiglie</i>	<i>0,00</i>
13	<i>Riscossione crediti sorti a seguito di escussione di garanzie in favore di Imprese</i>	<i>0,00</i>
14	<i>Riscossione crediti sorti a seguito di escussione di garanzie in favore di Istituzioni Sociali Private</i>	<i>0,00</i>
15	<i>Riscossione crediti sorti a seguito di escussione di garanzie in favore dell'Unione Europea e del Resto del Mondo</i>	<i>0,00</i>
04	Altre entrate per riduzione di attività finanziarie	0,00
07	<i>Prelevi da depositi bancari</i>	<i>0,00</i>
6	Accensione Prestiti	0,00
02	Accensione prestiti a breve termine	0,00
01	<i>Finanziamenti a breve termine</i>	<i>0,00</i>
03	Accensione mutui e altri finanziamenti a medio lungo termine	0,00
01	<i>Finanziamenti a medio lungo termine</i>	<i>0,00</i>



Università di Messina - Consuntivo 2019



04	Altre forme di indebitamento	0,00
02	<i>Accensione Prestiti - Leasing finanziario</i>	0,00
7	Anticipazioni da istituto tesoriere/cassiere	0,00
01	Anticipazioni da istituto tesoriere/cassiere	0,00
01	<i>Anticipazioni da istituto tesoriere/cassiere</i>	0,00
9	Entrate per conto terzi e partite di giro (conti transitori)	118.237.316,43
01	Entrate per partite di giro	118.237.316,43
01	<i>Altre ritenute</i>	309.612,65
02	RITENUTE PER SCISSIONE CONTABILE IVA (SPLIT PAYMENT)	309.612,65
02	<i>Ritenute su redditi da lavoro dipendente</i>	77.766.190,28
01	RITENUTE ERARIALI SU REDDITI DA LAVORO DIPENDENTE PER CONTO TERZI	30.476.283,12
02	RITENUTE PREVIDENZIALI E ASSISTENZIALI SU REDDITI DA LAVORO DIPENDENTE PER CONTO TERZI	47.289.907,16
03	<i>Ritenute su redditi da lavoro autonomo</i>	61.823,68
01	RITENUTE ERARIALI SU REDDITI DA LAVORO AUTONOMO PER CONTO TERZI	60.045,70
02	RITENUTE PREVIDENZIALI E ASSISTENZIALI SU REDDITI DA LAVORO AUTONOMO PER CONTO TERZI	1.777,98
99	<i>Altre entrate per partite di giro</i>	40.099.689,82
03	RIMBORSO DI FONDI ECONOMALI E CARTE AZIENDALI	20.000,00
99	ALTRE ENTRATE PER PARTITE DI GIRO DIVERSE	40.079.689,82
02	Entrate per conto terzi	0,00
01	<i>Rimborsi per acquisto di beni e servizi per conto terzi</i>	0,00
02	<i>Trasferimenti da Amministrazioni pubbliche per operazioni conto terzi</i>	0,00
03	<i>Trasferimenti da altri settori per operazioni conto terzi</i>	0,00
04	<i>Depositi di/presso terzi</i>	0,00
05	<i>Riscossione imposte e tributi per conto terzi</i>	0,00
99	<i>Altre entrate per conto terzi</i>	0,00



Università di Messina - Consuntivo 2019



	TOTALE	Ricerca e innovazione		Istruzione universitaria		Servizi istituzionali e generali		Fondi da ripartire
		Ricerca scientifica e tecnologica di base	Ricerca scientifica e tecnologica applicata	Sistema universitario e formazione postuniversitaria	Diritto allo studio nell'istruzione universitaria	Indirizzo politico	Servizi affari generali per le amministrazioni	Fondi da assegnare
		128.016.830,32		108.415.446,50		85.823.648,24		843.471,50
U USCITE	323.099.396,56	127.278.335,22	738.495,10	102.052.708,14	6.362.738,36	1.137.427,80	84.686.220,45	843.471,50
1 Spese correnti	185.892.470,06	75.781.916,24	738.495,10	65.932.138,87	3.019.677,21	783.380,83	38.797.390,31	839.471,50
01 Redditi da lavoro dipendente	121.820.222,93	64.382.161,51	595.881,56	46.839.806,35	423.400,54	404.849,68	8.724.548,75	449.574,55
01 Retribuzioni lorde	93.847.469,50	49.899.040,75	339.193,08	36.298.382,10	321.980,71	301.669,51	6.243.770,88	443.432,46
02 Contributi sociali a carico dell'ente	27.972.753,43	14.483.120,76	256.688,48	10.541.424,25	101.419,82	103.180,16	2.480.777,87	6.142,09
02 Imposte e tasse a carico dell'ente	8.617.910,36	4.153.809,40	118.727,50	3.025.952,43	29.895,94	47.235,63	1.219.258,45	23.031,01
01 Imposte, tasse e proventi assimilati a carico dell'ente	8.617.910,36	4.153.809,40	118.727,50	3.025.952,43	29.895,94	47.235,63	1.219.258,45	23.031,01
03 Acquisto di beni e servizi	24.619.580,65	1.675.131,65	23.886,05	537.913,99	916.791,80	329.956,47	21.066.462,64	69.438,06
01 Acquisto di beni	2.033.442,86	682.016,74	0,00	0,00	682.016,74	0,00	668.122,83	1.286,56
02 Acquisto di servizi	22.586.137,79	993.114,91	23.886,05	537.913,99	234.775,06	329.956,47	20.398.339,81	68.151,50
04 Trasferimenti correnti	26.002.985,68	5.522.607,82	0,00	15.452.322,74	1.272.233,02	0,00	3.755.822,10	0,00
01 Trasferimenti correnti a Amministrazioni Pubbliche	3.660.847,10	0,00	0,00	0,00	0,00	0,00	3.660.847,10	0,00
01 Trasferimenti correnti a Amministrazioni Centrali	208.982,47	0,00	0,00	0,00	0,00	0,00	208.982,47	0,00
02 Trasferimenti correnti a Amministrazioni Locali	3.451.864,63	0,00	0,00	0,00	0,00	0,00	3.451.864,63	0,00
03 Trasferimenti correnti a Enti di Previdenza	0,00	0,00	0,00	0,00	0,00	0,00	0,00	0,00
02 Trasferimenti correnti a Famiglie	22.292.138,58	5.522.607,82	0,00	15.452.322,74	1.272.233,02	0,00	44.975,00	0,00
03 Borse di studio, dottorati di ricerca e contratti di formazione specialistica	21.039.578,88	5.522.607,82	0,00	15.452.322,74	19.673,32	0,00	44.975,00	0,00
05 Altri trasferimenti a famiglie	1.252.559,70	0,00	0,00	0,00	1.252.559,70	0,00	0,00	0,00
03 Trasferimenti correnti a Imprese	0,00	0,00	0,00	0,00	0,00	0,00	0,00	0,00
01 Trasferimenti correnti a imprese controllate	0,00	0,00	0,00	0,00	0,00	0,00	0,00	0,00
02 Trasferimenti correnti a altre imprese partecipate	0,00	0,00	0,00	0,00	0,00	0,00	0,00	0,00
99 Trasferimenti correnti a altre imprese	0,00	0,00	0,00	0,00	0,00	0,00	0,00	0,00
04 Trasferimenti correnti a Istituzioni Sociali Private	50.000,00	0,00	0,00	0,00	0,00	0,00	50.000,00	0,00
01 Trasferimenti correnti a Istituzioni Sociali Private	50.000,00	0,00	0,00	0,00	0,00	0,00	50.000,00	0,00
05 Trasferimenti correnti versati all'Unione Europea e al Resto del Mondo	0,00	0,00	0,00	0,00	0,00	0,00	0,00	0,00
04 Trasferimenti correnti al Resto del Mondo	0,00	0,00	0,00	0,00	0,00	0,00	0,00	0,00
99 Altri Trasferimenti correnti alla UE	0,00	0,00	0,00	0,00	0,00	0,00	0,00	0,00



Università di Messina - Consuntivo 2019



	TOTALE	Ricerca e innovazione		Istruzione universitaria		Servizi istituzionali e generali		Fondi da ripartire
		Ricerca scientifica e tecnologica di base	Ricerca scientifica e tecnologica applicata	Sistema universitario e formazione postuniversitaria	Diritto allo studio nell'istruzione universitaria	Indirizzo politico	Servizi affari generali per le amministrazioni	Fondi da assegnare
07 Interessi passivi	51.047,64	0,00	0,00	0,00	0,00	0,00	51.047,64	0,00
04 Interessi su finanziamenti a breve termine	0,00	0,00	0,00	0,00	0,00	0,00	0,00	0,00
05 Interessi su Mutui e altri finanziamenti a medio lungo termine	51.047,64	0,00	0,00	0,00	0,00	0,00	51.047,64	0,00
06 Altri interessi passivi	0,00	0,00	0,00	0,00	0,00	0,00	0,00	0,00
08 Altre spese per redditi da capitale	0,00	0,00	0,00	0,00	0,00	0,00	0,00	0,00
02 Diritti reali di godimento e servitù onerose	0,00	0,00	0,00	0,00	0,00	0,00	0,00	0,00
99 Altre spese per redditi da capitale n.a.c.	0,00	0,00	0,00	0,00	0,00	0,00	0,00	0,00
09 Rimborsi e poste correttive delle entrate	1.435.949,73	48.205,86	0,00	56.240,17	183.774,69	1.339,05	1.146.389,95	0,00
01 Rimborsi per spese di personale (comando, distacco, fuori ruolo, convenzioni, ecc...)	1.113.488,20	0,00	0,00	0,00	0,00	0,00	1.113.488,20	0,00
03 Rimborsi di trasferimenti all'Unione Europea	0,00	0,00	0,00	0,00	0,00	0,00	0,00	0,00
99 Altri Rimborsi di parte corrente di somme non dovute o incassate in eccesso	322.461,53	48.205,86	0,00	56.240,17	183.774,69	1.339,05	32.901,75	0,00
10 Altre spese correnti	3.344.773,07	0,00	0,00	19.903,20	193.581,22	0,00	2.833.860,77	297.427,88
03 Versamenti IVA a debito	203.922,80	0,00	0,00	0,00	0,00	0,00	203.922,80	0,00
04 Premi di assicurazione	721.143,04	0,00	0,00	0,00	0,00	0,00	721.143,04	0,00
05 Spese dovute a sanzioni, risarcimenti e indennizzi	126.107,10	0,00	0,00	0,00	0,00	0,00	2.759,85	123.347,25
99 Altre spese correnti n.a.c.	2.293.600,13	0,00	0,00	19.903,20	193.581,22	0,00	1.906.035,08	174.080,63
2 Spese in conto capitale	17.929.867,07	2.565.933,88	0,00	0,00	320.875,11	0,00	15.039.058,08	4.000,00
02 Investimenti fissi lordi e acquisto di terreni	17.193.208,24	1.833.275,05	0,00	0,00	320.875,11	0,00	15.039.058,08	0,00
01 Beni materiali	15.744.677,03	1.833.275,05	0,00	0,00	320.875,11	0,00	13.590.526,87	0,00
02 Terreni e beni materiali non prodotti	585.600,00	0,00	0,00	0,00	0,00	0,00	585.600,00	0,00
03 Beni immateriali	862.931,21	0,00	0,00	0,00	0,00	0,00	862.931,21	0,00
04 Beni materiali acquisiti mediante operazioni di leasing finanziario	0,00	0,00	0,00	0,00	0,00	0,00	0,00	0,00



Università di Messina - Consuntivo 2019



	TOTALE	Ricerca e innovazione		Istruzione universitaria		Servizi istituzionali e generali		Fondi da ripartire
		Ricerca scientifica e tecnologica di base	Ricerca scientifica e tecnologica applicata	Sistema universitario e formazione postuniversitaria	Diritto allo studio nell'istruzione universitaria	Indirizzo politico	Servizi affari generali per le amministrazioni	Fondi da assegnare
03 Contributi agli investimenti	0,00	0,00	0,00	0,00	0,00	0,00	0,00	0,00
01 Contributi agli investimenti a Amministrazioni pubbliche	0,00	0,00	0,00	0,00	0,00	0,00	0,00	0,00
01 Contributi agli investimenti a Amministrazioni Centrali	0,00	0,00	0,00	0,00	0,00	0,00	0,00	0,00
02 Contributi agli investimenti a Amministrazioni Locali	0,00	0,00	0,00	0,00	0,00	0,00	0,00	0,00
03 Contributi agli investimenti a Enti di Previdenza	0,00	0,00	0,00	0,00	0,00	0,00	0,00	0,00
02 Contributi agli investimenti a Famiglie	0,00	0,00	0,00	0,00	0,00	0,00	0,00	0,00
01 Contributi agli investimenti a Famiglie	0,00	0,00	0,00	0,00	0,00	0,00	0,00	0,00
03 Contributi agli investimenti a Imprese	0,00	0,00	0,00	0,00	0,00	0,00	0,00	0,00
01 Contributi agli investimenti a imprese controllate	0,00	0,00	0,00	0,00	0,00	0,00	0,00	0,00
02 Contributi agli investimenti a altre imprese partecipate	0,00	0,00	0,00	0,00	0,00	0,00	0,00	0,00
03 Contributi agli investimenti a altre Imprese	0,00	0,00	0,00	0,00	0,00	0,00	0,00	0,00
04 Contributi agli investimenti a Istituzioni Sociali Private	0,00	0,00	0,00	0,00	0,00	0,00	0,00	0,00
01 Contributi agli investimenti a Istituzioni Sociali Private	0,00	0,00	0,00	0,00	0,00	0,00	0,00	0,00
05 Contributi agli investimenti all'Unione Europea e al Resto del Mondo	0,00	0,00	0,00	0,00	0,00	0,00	0,00	0,00
01 Contributi agli investimenti all'Unione Europea	0,00	0,00	0,00	0,00	0,00	0,00	0,00	0,00
02 Contributi agli investimenti al Resto del Mondo	0,00	0,00	0,00	0,00	0,00	0,00	0,00	0,00



Università di Messina - Consuntivo 2019



	TOTALE	Ricerca e innovazione		Istruzione universitaria		Servizi istituzionali e generali		Fondi da ripartire
		Ricerca scientifica e tecnologica di base	Ricerca scientifica e tecnologica applicata	Sistema universitario e formazione postuniversitaria	Diritto allo studio nell'istruzione universitaria	Indirizzo politico	Servizi affari generali per le amministrazioni	Fondi da assegnare
04 ALTRI TRASFERIMENTI IN CONTO CAPITALE	736.658,83	732.658,83	0,00	0,00	0,00	0,00	0,00	4.000,00
21 ALTRI TRASFERIMENTI IN CONTO CAPITALE N.A.C. AD AMMINISTRAZIONI PUBBLICHE	677.039,96	677.039,96	0,00	0,00	0,00	0,00	0,00	0,00
01 ALTRI TRASFERIMENTI IN CONTO CAPITALE N.A.C. A AMMINISTRAZIONI CENTRALI	191.495,36	191.495,36	0,00	0,00	0,00	0,00	0,00	0,00
02 ALTRI TRASFERIMENTI IN CONTO CAPITALE N.A.C. A AMMINISTRAZIONI LOCALI	485.544,60	485.544,60	0,00	0,00	0,00	0,00	0,00	0,00
23 Altri trasferimenti in conto capitale n.a.c. a altre imprese partecipate	59.618,87	55.618,87	0,00	0,00	0,00	0,00	0,00	4.000,00
02 Altri trasferimenti in conto capitale n.a.c. a altre imprese partecipate	4.000,00	0,00	0,00	0,00	0,00	0,00	0,00	4.000,00
03 Altri trasferimenti in conto capitale n.a.c. a altre Imprese	55.618,87	55.618,87	0,00	0,00	0,00	0,00	0,00	0,00
24 ALTRI TRASFERIMENTI IN CONTO CAPITALE N.A.C. A ISTITUZIONI SOCIALI PRIVATE	0,00	0,00	0,00	0,00	0,00	0,00	0,00	0,00
3 Spese per incremento attività finanziarie	0,00	0,00	0,00	0,00	0,00	0,00	0,00	0,00
01 Acquisizioni di attività finanziarie	0,00	0,00	0,00	0,00	0,00	0,00	0,00	0,00
01 Acquisizioni di partecipazioni e conferimenti di capitale	0,00	0,00	0,00	0,00	0,00	0,00	0,00	0,00
03 Acquisizione di titoli obbligazionari a breve termine	0,00	0,00	0,00	0,00	0,00	0,00	0,00	0,00
04 Acquisizione di titoli obbligazionari a medio-lungo termine	0,00	0,00	0,00	0,00	0,00	0,00	0,00	0,00



Università di Messina - Consuntivo 2019



	TOTALE	Ricerca e innovazione		Istruzione universitaria		Servizi istituzionali e generali		Fondi da ripartire
		Ricerca scientifica e tecnologica di base	Ricerca scientifica e tecnologica applicata	Sistema universitario e formazione postuniversitaria	Diritto allo studio nell'istruzione universitaria	Indirizzo politico	Servizi affari generali per le amministrazioni	Fondi da assegnare
03 Concessione crediti di medio-lungo termine	0,00	0,00	0,00	0,00	0,00	0,00	0,00	0,00
11 Concessione crediti a Amministrazioni Pubbliche a seguito di escussione di garanzie	0,00	0,00	0,00	0,00	0,00	0,00	0,00	0,00
12 Concessione crediti a Famiglie a seguito di escussione di garanzie	0,00	0,00	0,00	0,00	0,00	0,00	0,00	0,00
13 Concessione crediti a Imprese a seguito di escussione di garanzie	0,00	0,00	0,00	0,00	0,00	0,00	0,00	0,00
14 Concessione crediti a Istituzioni Sociali Private a seguito di escussione di garanzie	0,00	0,00	0,00	0,00	0,00	0,00	0,00	0,00
15 Concessione crediti a Unione Europea e del Resto del Mondo a seguito di escussione di garanzie	0,00	0,00	0,00	0,00	0,00	0,00	0,00	0,00
04 Altre spese per incremento di attività finanziarie	0,00	0,00	0,00	0,00	0,00	0,00	0,00	0,00
07 Versamenti a depositi bancari	0,00	0,00	0,00	0,00	0,00	0,00	0,00	0,00
4 Rimborso prestiti	804.297,95	0,00	0,00	0,00	0,00	0,00	804.297,95	0,00
02 Rimborso prestiti a breve termine	0,00	0,00	0,00	0,00	0,00	0,00	0,00	0,00
01 Rimborso finanziamenti a breve termine	0,00	0,00	0,00	0,00	0,00	0,00	0,00	0,00
03 Rimborso mutui e altri finanziamenti a medio lungo termine	804.297,95	0,00	0,00	0,00	0,00	0,00	804.297,95	0,00
01 Rimborso Mutui e altri finanziamenti a medio lungo termine	804.297,95	0,00	0,00	0,00	0,00	0,00	804.297,95	0,00
04 Rimborso di altre forme di indebitamento	0,00	0,00	0,00	0,00	0,00	0,00	0,00	0,00
02 Rimborso Prestiti - Leasing finanziario	0,00	0,00	0,00	0,00	0,00	0,00	0,00	0,00
5 Chiusura Anticipazioni ricevute da istituto tesoriere/cassiere	0,00	0,00	0,00	0,00	0,00	0,00	0,00	0,00
01 Chiusura Anticipazioni ricevute da istituto tesoriere/cassiere	0,00	0,00	0,00	0,00	0,00	0,00	0,00	0,00
01 Chiusura Anticipazioni ricevute da istituto tesoriere/cassiere	0,00	0,00	0,00	0,00	0,00	0,00	0,00	0,00
7 Uscite per conto terzi e partite di giro (conti transitori)	118.472.761,48	48.930.485,09	0,00	36.120.569,27	3.022.186,04	354.046,97	30.045.474,11	0,00



Università di Messina - Consuntivo 2019



	TOTALE	Ricerca e innovazione		Istruzione universitaria		Servizi istituzionali e generali		Fondi da ripartire
		Ricerca scientifica e tecnologica di base	Ricerca scientifica e tecnologica applicata	Sistema universitario e formazione postuniversitaria	Diritto allo studio nell'istruzione universitaria	Indirizzo politico	Servizi affari generali per le amministrazioni	Fondi da assegnare
01 Uscite per partite di giro	118.472.761,48	48.930.485,09	0,00	36.120.569,27	3.022.186,04	354.046,97	30.045.474,11	0,00
01 Versamenti di altre ritenute	309.612,65	195.035,97	0,00	114.556,68	0,00	0,00	0,00	0,00
02 Versamenti di ritenute su Redditi da lavoro dipendente	78.735.487,19	42.803.868,60	0,00	30.391.294,77	251.832,90	251.832,90	5.036.658,02	0,00
03 Versamenti di ritenute su Redditi da lavoro autonomo	61.582,57	0,00	0,00	0,00	0,00	0,00	61.582,57	0,00
99 Altre uscite per partite di giro	39.366.079,07	5.931.560,52	0,00	5.614.717,82	2.770.353,14	102.214,07	24.947.233,52	0,00
02 Uscite per conto terzi	0,00	0,00	0,00	0,00	0,00	0,00	0,00	0,00
01 Acquisto di beni e servizi per conto terzi	0,00	0,00	0,00	0,00	0,00	0,00	0,00	0,00
02 Trasferimenti per conto terzi a Amministrazioni pubbliche	0,00	0,00	0,00	0,00	0,00	0,00	0,00	0,00
03 Trasferimenti per conto terzi a Altri settori	0,00	0,00	0,00	0,00	0,00	0,00	0,00	0,00
04 Depositi di presso terzi	0,00	0,00	0,00	0,00	0,00	0,00	0,00	0,00
05 Versamenti di imposte e tributi riscosse per conto terzi	0,00	0,00	0,00	0,00	0,00	0,00	0,00	0,00
99 Altre uscite per conto terzi	0,00	0,00	0,00	0,00	0,00	0,00	0,00	0,00