



Università degli Studi di Messina



BILANCIO UNICO DI ATENEO DELL'ESERCIZIO 2020 E RELAZIONE SULLA GESTIONE

Il Rettore

*Prof. Salvatore Cuzzocrea**

Il Dirigente

D.A. Organizzazione e Gestione Risorse Finanziarie

*Dott. Pierfrancesco Donato**

Il Direttore Generale

*Avv. Francesco Bonanno**

Indice

RELAZIONE SULLA GESTIONE.....	10
Missione e Visione dell' Ateneo	12
Organizzazione e Governance.....	13
Comunità accademica	16
PARTE 1: LA GESTIONE.....	17
ANALISI DELLE PRINCIPALI POSTE DI BILANCIO	17
Proventi operativi.....	17
Proventi Propri	18
FFO e altri trasferimenti / Contribuzione studentesca	19
Costi operativi.....	26
Costi del personale e altri costi operativi.....	26
Area extra-caratteristica.....	28
Risultato economico dell'esercizio	28
Indicatori Economico-Finanziari e risultati raggiunti.....	28
a) Spese di Personale (art. 5, D. Lgs. n. 49/2012).....	29
b) Spese di Indebitamento (Art. 6, D. Lgs. n. 49/2012).....	30
c) Indicatore Sostenibilità Economico - Finanziaria	31
Limite ex art. 9 c. 28 L. 122/2010 e art. 1, co. 188 L. 266/05	32
Indicatore di tempestività dei pagamenti.....	33
Indicatore di cui all'art. 5, co. 1 e 1bis, del D.P.R. n. 306/1997	33
Fatti di rilievo intervenuti dopo la chiusura dell'esercizio.....	34
PARTE 2: I RISULTATI	35
ATTIVITÀ DI RICERCA	35
Introduzione.....	35

Prodotti della Ricerca.....	38
Progetti Nazionali.....	39
Progetti Internazionali.....	41
ATTIVITÀ DI FORMAZIONE	45
Offerta formativa	45
Laureati e condizione occupazionale.....	51
Mobilità Internazionale	57
Attività di orientamento e tirocinio	59
Diritto allo studio e servizi agli studenti.....	61
TRASFERIMENTO TECNOLOGICO	64
L'attività brevettuale.....	64
L'attività brevettuale.....	64
Spin off e Start up	66
Altre attività rilevanti nell'ambito della terza missione	67
BILANCIO UNICO D'ATENEO D'ESERCIZIO 2020	71
NOTA INTEGRATIVA	77
Premessa.....	77
CRITERI DI VALUTAZIONE.....	79
Immobilizzazioni immateriali	79
Immobilizzazioni materiali.....	81
Immobilizzazioni finanziarie.....	90
Rimanenze.....	90
Crediti e debiti	91
Disponibilità liquide	93
Ratei e risconti.....	93
Patrimonio Netto	94

Fondi per rischi ed oneri.....	94
Fondo Trattamento di fine rapporto di lavoro (TFR)	95
Costi e Ricavi.....	95
Imposte sul reddito	96
Garanzie, Impegni, Beni di Terzi e Rischi.....	96
Variazioni ai principi di valutazione in conseguenza della modifica del D.I. 394/2017 ed effetti sulle poste di bilancio	97
ANALISI DELLE VOCI DELLO STATO PATRIMONIALE	97
ATTIVITÀ	97
A. IMMOBILIZZAZIONI	97
A. I. Immobilizzazioni Immateriali	98
A.II. Immobilizzazioni Materiali.....	99
A.II.1 Terreni e Fabbricati	99
A.II.2 Impianti e Attrezzature	99
A.II.3 Attrezzature scientifiche.....	100
A.II.4 Patrimonio librario, opere d'arte, d'antiquariato e museali.....	100
A.II.5 Mobili e Arredi	101
A.II.6 Immobilizzazioni in corso e acconti	101
A.II.6. Altre Immobilizzazioni materiali.....	102
Partecipazioni	103
B. ATTIVO CIRCOLANTE	112
B.II.1 Crediti verso MIUR e altre Amministrazioni centrali	115
B.II.2 Crediti verso Regioni e Province Autonome	117
B.II.3 Crediti verso altre Amministrazioni locali.....	118
B.II.4 Crediti verso l'Unione Europea e altri Organismi Internazionali	119
B.II.5 Crediti verso l'Università	119
B.II.6 Crediti verso studenti per tasse e contributi	120

B.II.7 Crediti verso società ed enti controllati	120
B.II.8 Crediti verso altri (pubblici)	121
B.II.9 Crediti verso altri (privati).....	122
B.IV Disponibilità Liquide	123
C. RATEI E RISCONTI ATTIVI.....	124
C.1 Ratei e risconti attivi	124
D. Ratei Attivi per Progetti e Ricerche in corso.....	124
D.1 Ratei attivi per progetti e ricerche finanziate e co-finanziate in corso.....	124
PASSIVITÀ	125
A. PATRIMONIO NETTO	125
A.I. Fondo di dotazione dell' Ateneo	128
A.II Patrimonio vincolato.....	128
A.II.1 Fondi Vincolati destinati da terzi.....	128
A.II.2 Fondi Vincolati per decisione degli Organi Istituzionali.....	129
A.II.3 Riserve Vincolate (per progetti specifici, obblighi di legge, o altro)	129
A.III PATRIMONIO NON VINCOLATO	130
A.III.1 Risultato gestionale esercizio	130
A.III.2 Risultati gestionali relativi ad esercizi precedenti.....	130
B. FONDI PER RISCHI ED ONERI.....	130
D. DEBITI.....	133
D.1 Mutui e debiti verso Banche.....	134
D.2 Debiti verso MIUR e Altre Amministrazioni Centrali.....	135
D.4 Debiti verso altre Amministrazioni locali.....	135
D.6 Debiti verso Università.....	135
D.7 Debiti verso Studenti	136
D.9 Debiti verso Fornitori	136

D.10 Debiti verso Dipendenti	136
D.11 Debiti verso Società ed Enti Controllati.....	137
D.12 Altri Debiti	137
E. RATEI E RISCONTI PASSIVI E CONTRIBUTI AGLI INVESTIMENTI	139
E.1 Contributi agli investimenti	139
E.2 Altri Ratei e Risconti passivi	140
F. RATEI E RISCONTI PASSIVI PER PROGETTI E RICERCHE IN CORSO	141
F.1 Risconti passivi per progetti e ricerche finanziate e co-finanziate in corso ..	141
CONTI D'ORDINE.....	141
ANALISI E COMPOSIZIONE DELLE VOCI DI CONTO ECONOMICO.....	143
A. PROVENTI OPERATIVI	143
A.I PROVENTI PROPRI	144
A.I.1 Proventi per la didattica	144
A.I.2 Proventi da Ricerche commissionate e trasferimento tecnologico	146
A.I.3 Proventi da Ricerche con finanziamenti competitivi.....	146
A.II CONTRIBUTI.....	147
A.II.1 Contributi MIUR e altre Amministrazioni centrali	149
A.II.2 Contributi Regioni e Province autonome	151
A.II.3 Contributi da altre Amministrazioni locali	151
A.II.4 Contributi Unione Europea e dal resto del mondo	151
A.II.5 Contributi da Università	152
A.II.6 Contributi da altri (pubblici).....	152
A.II.7 Contributi da altri (privati)	152
A.V. Altri proventi e ricavi diversi	153
B) COSTI OPERATIVI	154
B. VIII Costi del personale	155

B. IX Costi della gestione corrente	157
B.IX.1 Costi per il sostegno degli studenti	158
B.IX.2 Costi per il diritto allo studio	159
B.IX.3 Costi per l'attività editoriale.....	159
B.IX.4 Trasferimenti a partner di progetti coordinati.....	160
B.IX.5 Acquisto materiale di consumo per laboratori.....	160
B.IX.7 Acquisto di libri, periodici e materiale bibliografico	160
B. IX.8 Acquisto di servizi e collaborazioni tecnico-gestionali	161
B. IX.9 Acquisto altri materiali	163
B.IX.11 Costi per godimento beni di terzi.....	163
B.IX.12 Altri costi.....	164
B.X Ammortamenti e svalutazioni.....	164
B. X.1 Ammortamento immobilizzazioni immateriali.....	166
B. X.2 Ammortamento immobilizzazioni materiali	166
B.X.4 Svalutazione crediti compresi nell'attivo circolante e disponibilità liquide	168
B.XI ACCANTONAMENTI PER RISCHI E ONERI	169
B.XII ONERI DIVERSI DI GESTIONE	170
Contenimento della spesa pubblica: rispetto limiti normativi e versamento somme al Bilancio dello Stato	171
C) PROVENTI E ONERI FINANZIARI	174
C.1. Proventi finanziari.....	174
C.2. Interessi e altri oneri finanziari.....	175
D) RETTIFICHE DI VALORE DI ATTIVITÀ FINANZIARIE	175
E) PROVENTI E ONERI STRAORDINARI.....	175
E.1 Proventi.....	176
E.2 Oneri.....	176

RISULTATO PRIMA DELLE IMPOSTE	176
F) IMPOSTE SUL REDDITO DELL'ESERCIZIO CORRENTI, DIFFERITE, ANTICIPATE	176
RISULTATO DELL'ESERCIZIO	177
ALTRE INFORMAZIONI	178
Proposta al C.d.A. di destinazione dell'utile/copertura della perdita e ridefinizione delle riserve di patrimonio netto	178
APPENDICE ALLA NOTA INTEGRATIVA	181
ALTRI ADEMPIMENTI E PROSPETTI CONTABILI DI NATURA FINANZIARIA.....	181
Rendiconto unico d'Ateneo in contabilità finanziaria con ripartizione spesa per Missioni e Programmi	181
Allegato 1 - Rilevazione della tempestività dei pagamenti.....	182
Allegato 2 - Rendiconto unico d'Ateneo in contabilità finanziaria con ripartizione spesa per Missioni e Programmi.....	184

Relazione sulla Gestione

RELAZIONE SULLA GESTIONE

La presente Relazione, anche attraverso le informazioni di carattere finanziario, intende offrire una visione ampia e integrata che consenta di comprendere tanto l'andamento della gestione, in chiave attuale e prospettica, quanto i risultati raggiunti dall'Ateneo nell'ambito della ricerca, della formazione e del trasferimento tecnologico.

Col presente documento, quindi, acquisito un quadro necessario alla comprensione e all'interpretazione dei valori e delle informazioni risultanti dal bilancio così come richiesto dal d.lgs. n 18/2012 (art. 1 c. 2 lett. c), si intende anche esporre in maniera unitaria i risultati così come previsto dalla l. n. 1/2009 *"Conversione in legge, con modificazioni, del decreto-legge 10 novembre 2008, n. 180, recante disposizioni urgenti per il diritto allo studio, la valorizzazione del merito e la qualità del sistema universitario e della ricerca"* nel disciplinato dell'articolo 3 quater.

Il 2020 è stato caratterizzato dalla grave emergenza sanitaria provocata dalla pandemia da COVID-19. L'esigenza di contrastare la diffusione del contagio nel nostro paese ha fatto sì che, a tutti i livelli (economico, sociale, educativo), si adottassero comportamenti di distanziamento sociale. Nella fase più acuta della crisi sanitaria ciò ha comportato la chiusura di tutte le attività economiche, scolastico-educative e culturali in presenza, puntando, ove possibile, sull'utilizzo delle tecnologie informatiche per garantire i servizi formativi della Scuola e dell'Università. L'Ateneo messinese si è fatto trovare pronto a raccogliere la sfida rappresentata dalla pandemia e, forte della pregressa sperimentazione delle modalità di lavoro agile e avvantaggiatosi della stipula di un accordo con Microsoft per la fornitura di un ampio pacchetto di applicativi di collaborazione e *Office automation*, è stata in grado in tempi brevi di riorganizzare l'attività lavorativa (amministrativa e di ricerca) e didattica convertendole in modalità

telematica. Ciò, tra le altre cose, ha consentito di svolgere al meglio le sessioni di laurea programmate e di erogare regolarmente le lezioni del secondo semestre dell'A.A. 2019-2020.

Nella seduta dell'11 febbraio 2020, gli Organi Collegiali hanno approvato per la prima volta il Piano Strategico organico di Ateneo per il triennio 2020-2022. Il processo che ha portato alla redazione del Piano Strategico è stato caratterizzato dal coinvolgimento dei Dipartimenti, chiamati - per la prima volta - alla stesura di Piani Triennali con riferimento al periodo 2020-2022, rappresentando così un'occasione di riflessione sull'identità, la missione, gli obiettivi e le strategie dell'Ateneo formulate secondo una logica *bottom-up*. Per garantire, inoltre, un'aderenza alle linee generali di indirizzo emanate dal MIUR nel dicembre 2019, la formulazione del Piano si è sviluppata in sinergia con il processo che ha condotto alla scelta degli indicatori che sostanziano le azioni della Programmazione Triennale (ex art. 1 DM n. 989/2019). Nel Piano Strategico sono definite 4 linee strategiche generali, nei macro-ambiti della *didattica, ricerca, terza missione e efficienza e benessere organizzativo*, e 3 linee trasversali che riguardano *l'internazionalizzazione, le politiche di AQ e di trasparenza e anticorruzione*. Ogni linea strategica si articola in obiettivi strategici, coerenti con i contenuti di ciascun ambito di sviluppo strategico.

Altro fatto di rilievo riguarda il rinnovo, dopo 23 anni, del Contratto Collettivo Integrativo per il personale tecnico-amministrativo dell'Università di Messina. Tra le principali novità è possibile annoverare l'introduzione del Welfare integrativo e l'aumento del salario accessorio (indennità di rischio, di responsabilità, etc.). Significative, inoltre, le risorse economiche destinate alla Progressione Economica Orizzontale, alla performance, alla formazione ed alla realizzazione di progetti obiettivo.

L'Università degli Studi di Messina, fondata nel 1548, vanta oggi più di quattrocento anni di storia e si posiziona ai primi posti tra le Università meridionali statali di grandi dimensioni.

La collocazione dell'Ateneo al centro del Mediterraneo accresce visibilità e competitività e consente di focalizzare la visione strategica su tale caratterizzazione, facendo di partecipazione, innovazione e internazionalizzazione principi fondanti del nuovo ciclo di pianificazione.

“Tradizione e cambiamento al centro del Mediterraneo”

L'Università di Messina è una istituzione pubblica dotata di autonomia, che eredita la tradizione culturale dell'antico Studium messanense generale e la rinnova nella ricerca scientifica e nell'insegnamento, assecondando la vocazione mediterranea ed europea della città e dell'area dello Stretto.

(Art.1 Statuto)

L'Università garantisce il libero esercizio delle attività didattiche e di ricerca scientifica e promuove il diritto allo studio, operando secondo i principi di democraticità, partecipazione, imparzialità, trasparenza ed efficienza.

(Art. 2 Statuto)

Ai tradizionali compiti istituzionali della formazione e della ricerca, l'Ateneo affianca una più ampia visione, per affrontare le sfide che i processi di cambiamento impongono, nel rispetto dei principi della sostenibilità e con un forte orientamento all'innovazione.

L'Università di Messina vuole essere un Ateneo moderno, che riconosce la centralità dello studente, che sia volano di processi di innovazione e risponda alle aspettative di formazione e di crescita, sia dei suoi giovani, sia del territorio in cui insiste. Un'Università che promuova e consenta ai propri docenti una ricerca

scientifica libera, plurale e di qualità, che si caratterizzi per una proiezione internazionale e sia luogo d'integrazione e di collaborazione tra docenti e studenti, gli uni e gli altri in costante confronto e scambio di esperienze con il sistema globale della formazione e della ricerca.

(Programma del Magnifico Rettore per il sessennio 2018–24)

Organizzazione e Governance

In via esemplificativa l'Organizzazione e la struttura di vertice dell'Ateneo di Messina possono essere rappresentate dal seguente schema:

Rettore Prorettore vicario Prorettori e Delegati		
Organi di Governo	Organi di Amministrazione e Controllo	Strutture didattiche ed amministrative
Senato Accademico	Direttore Generale	Amministrazione Centrale
Consiglio di Amministrazione	Consiglio degli studenti	Strutture Interdipartimentali di Raccordo
	Collegio di Disciplina	Dipartimenti
	Garante degli studenti, dottorandi e specializzandi	Centri
	Comitato unico di garanzia	SBA
	Nucleo di Valutazione	Altre strutture
	Collegio dei revisori dei conti	
	Presidio della qualità	

Nel 2020 l'Ateneo ha realizzato, in linea con il processo avviato negli anni precedenti, diversi interventi volti ad una rimodulazione dell'assetto organizzativo finalizzata ad una più efficiente razionalizzazione funzionale ed una più efficace interazione di strutture e servizi. Le Strutture Amministrative Centrali dell'Ateneo al 31.12.2020 risultavano articolate secondo l'elencazione di seguito riportata:

STRUTTURE CENTRALI	
 Rettorato	<p>Segreteria Generale (Rettorato)</p> <p>CIAM Segreteria Tecnica - <i>Procedure Informatiche e Servizi agli Studenti, Infrastrutture ICT e Rete Di Ateneo</i></p> <p>Unità di Coordinamento Tecnico <i>Pianificazione Strategica, Controllo di Gestione e Reporting</i></p> <p>Unità di Coordinamento Tecnico <i>Analisi dei dati e Sistema di AQ</i></p> <p>Unità di Coordinamento Tecnico <i>Organi Collegiali</i></p> <p>Unità di Coordinamento Tecnico <i>Centro Linguistico d'Ateneo (CLA)</i></p> <p>Unità di Coordinamento Tecnico <i>Centro Orientamento e Placement d'Ateneo (COP)</i></p> <p>Unità di Coordinamento Tecnico <i>Sistema Bibliotecario d'Ateneo (SBA)</i></p> <p>Unità di Coordinamento Tecnico <i>Processi Organizzativi ed elettivi</i></p> <p>Unità Organizzativa <i>Servizio Autonomo di Prevenzione e Protezione</i></p> <p>Unità Organizzativa <i>Comunicazione</i></p>
 Direzione Generale	<p>D. A. <i>Organizzazione e Gestione delle Risorse Umane</i></p> <p>D. A. <i>Servizi Didattici e Alta Formazione</i></p> <p>D. A. <i>Organizzazione e Gestione Risorse Finanziarie</i></p> <p>D. A. <i>Attività Negoziale</i></p> <p>D. A. <i>Affari Generali</i></p> <p>D. A. <i>Ricerca Scientifica e Internazionalizzazione</i></p> <p>D. A. <i>Servizi Tecnici</i></p> <p>Segreteria Generale</p> <p>Unità di Coordinamento Tecnico <i>Affari legali e Contenzioso</i></p> <p>Segreteria Tecnica <i>Attività Regolatorie</i></p> <p>Unità di Coordinamento Tecnico <i>Talent management e formazione</i></p>

L'Ateneo, dal punto di vista didattico e della ricerca, è organizzato oggi in 12 Dipartimenti, 1 Struttura Interdipartimentale di Raccordo e diversi Centri di Servizi e Ricerca.

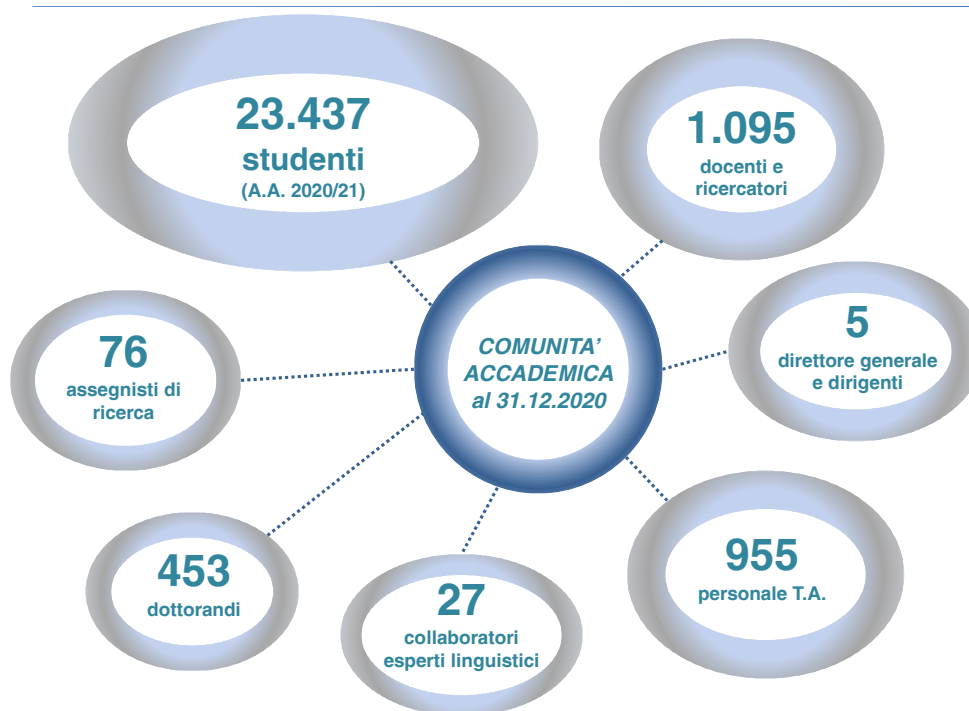
Si distinguono, a tal proposito, strutture decentrate rilevanti quali Dipartimenti e Centri:

STRUTTURE DECENTRATE - DIPARTIMENTI
<i>Dipartimento di Civiltà antiche e moderne</i>
<i>Dipartimento di Economia</i>
<i>Dipartimento di Giurisprudenza</i>
<i>Dipartimento di Ingegneria</i>
<i>Dipartimento di Medicina Clinica e Sperimentale</i>
<i>Dipartimento di Patologia Umana dell'adulto e dell'età evolutiva "Gaetano Barresi"</i>
<i>Dipartimento di Scienze biomediche, odontoiatriche e delle immagini morfologiche e funzionali</i>
<i>Dipartimento di Scienze chimiche, biologiche, farmaceutiche e ambientali</i>
<i>Dipartimento di Scienze cognitive, psicologiche, pedagogiche e degli studi culturali</i>
<i>Dipartimento di Scienze matematiche e informatiche, scienze fisiche e scienze della terra</i>
<i>Dipartimento di Scienze politiche e giuridiche</i>
<i>Dipartimento di Scienze Veterinarie</i>
<i>SIR - Facoltà di Medicina e Chirurgia</i>

STRUTTURE DECENTRATE - CENTRI
<i>Cell Factory</i>
<i>Centro per la Migrazione, l'Integrazione Sociale e la Comunicazione Interculturale (CEMI)</i>
<i>Centro Orto Botanico "Pietro Castelli"</i>
<i>Centro di Riabilitazione Medico-Sportiva</i>
<i>Centro di Ricerca e di Intervento Psicologico (CERIP)</i>
<i>Centro Universitario di Studi sui Trasporti (CUST)</i>
<i>Ospedale Veterinario</i>

Comunità accademica

Nel suo complesso, la comunità accademica dell'Università degli Studi di Messina, al 31.12.2020, si compone di circa 23.400 studenti, 453 dottorandi, 76 assegnisti di ricerca, 1.095 docenti, 955 unità tra personale T.A. e 27 collaboratori esperti linguistici.



La tabella riportata di seguito offre un dettaglio delle componenti - docenti e personale T.A. - della comunità accademica

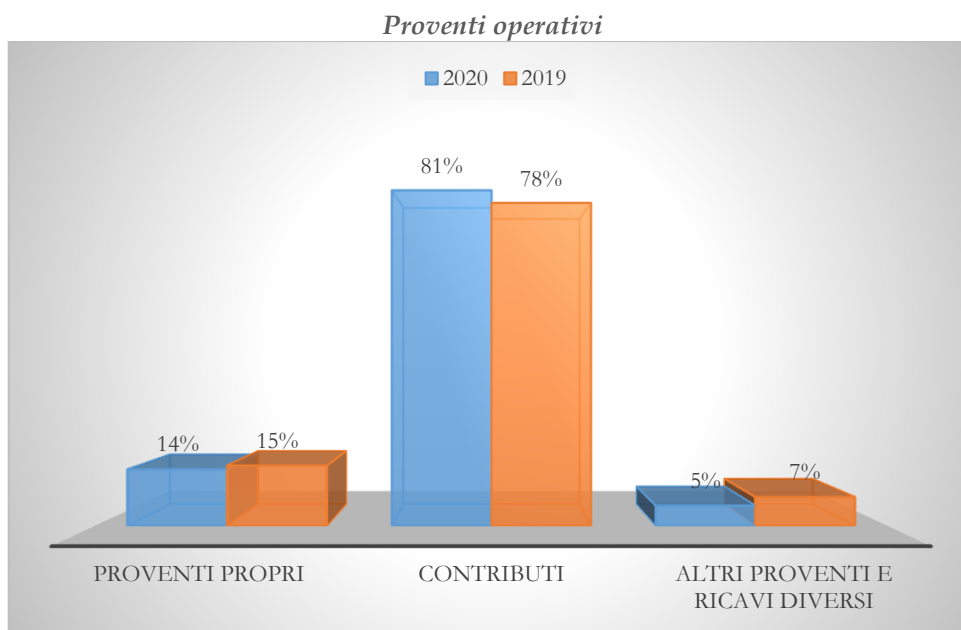
Docenti, Ricercatori, Pers. Tecn.-Ammin. ed altri	2020	2019	2018	2017	2016
Professori Ordinari	271	267	256	242	250
Professori Associati	412	373	354	359	331
Ricercatori Tempo Indet.	274	274	325	359	395
Ricercatori Tempo Det.	138	117	85	85	125
Tot. Pers. Docente	1095	1031	1020	1045	1101
Direttore Generale, Dirigenti e Personale T.A. (inclusi T.D.)	955	958	1025	1093	1147
Collaboratori Esperti Linguistici	27	27	28	29	30
Tot. Pers. Tecn.-Ammin.	982	985	1053	1122	1177

PARTE 1: LA GESTIONE

ANALISI DELLE PRINCIPALI POSTE DI BILANCIO

Proventi operativi

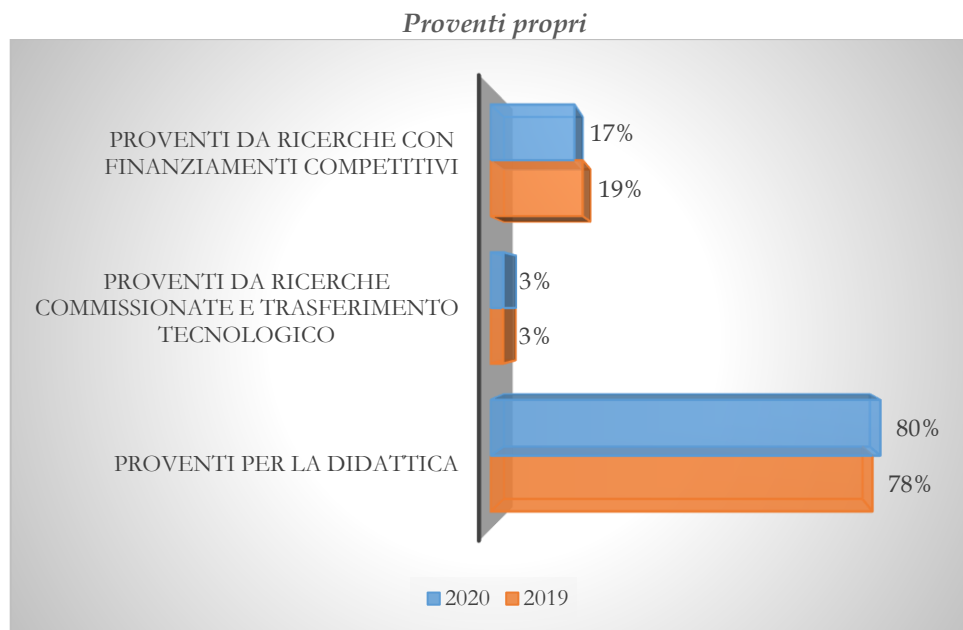
In linea con gli esercizi precedenti, i *proventi operativi* dell'Ateneo fanno riferimento a 3 componenti: i *proventi propri* (14%), i *contributi* (81%) e la voce residuale degli *altri proventi e ricavi diversi* (5%). Emerge chiaramente che le somme trasferite dallo Stato e da altri enti pubblici e privati per il funzionamento dell'Ateneo rappresentano la prima e più importante fonte di sostentamento. I proventi propri dell'Ateneo sono in linea con quelli dell'esercizio precedente, mentre si registra una leggera riduzione degli altri proventi e ricavi diversi compensata dall'aumento dei contributi.



Tra i *Proventi Propri*, quelli per la didattica costituiscono il 78% del totale, con una riduzione di 1,96 milioni di euro rispetto all'anno precedente. Tale contrazione, è in parte legata alla c.d. "No Tax Area" ed in parte dipende dalle politiche di sostegno e riduzione delle "tasse universitarie" a favore degli studenti.

Più in dettaglio le misure introdotte riguardano:

- ✓ **Esonero del pagamento delle tasse per i neodiplomati con 100/100:** l'Ateneo ha esteso l'esonero del pagamento delle tasse ai "centisti" anche per gli anni successivi al primo, purché abbiano conseguito tutti i crediti previsti nel piano di studi con una votazione media di 28/30;
- ✓ **Riduzione sensibile della contribuzione a carico di tutti gli studenti** attraverso una rimodulazione delle fasce reddituali. L'importo massimo del *Contributo Onnicomprensivo Annuale* è, oggi, pari a 1.800 euro nella classe più elevata di reddito. Sono stati prorogati, inoltre, senza pagamento di mora, i termini per le immatricolazioni e le iscrizioni;
- ✓ **Estensione della "No Tax Area":** UniMe non si è limitata a recepire la normativa nazionale, nella quale è previsto che tutti gli studenti appartenenti ad un nucleo familiare il cui ISEE-U non supera i 20 mila euro, hanno diritto all'esenzione totale, ma - con propri fondi - ha esteso l'esenzione totale fino alla fascia di reddito ISEE-U pari a 24 mila euro. In particolare, possono godere di questa misura tutti coloro che usufruiscono di borsa di studio ERSU o sono collocati utilmente in graduatoria.
- ✓ **Misure di welfare aziendale con riduzione del 40% del contributo onnicomprensivo** annuale per i dipendenti e del 15% per i figli dei dipendenti.



I *Proventi da ricerche con finanziamenti competitivi* rappresentano il 17% del totale, con riduzione solo del 2% nonostante la crisi pandemica, ed i *Proventi da trasferimento tecnologico* si attestano intorno al 3%, in linea con l'anno precedente.

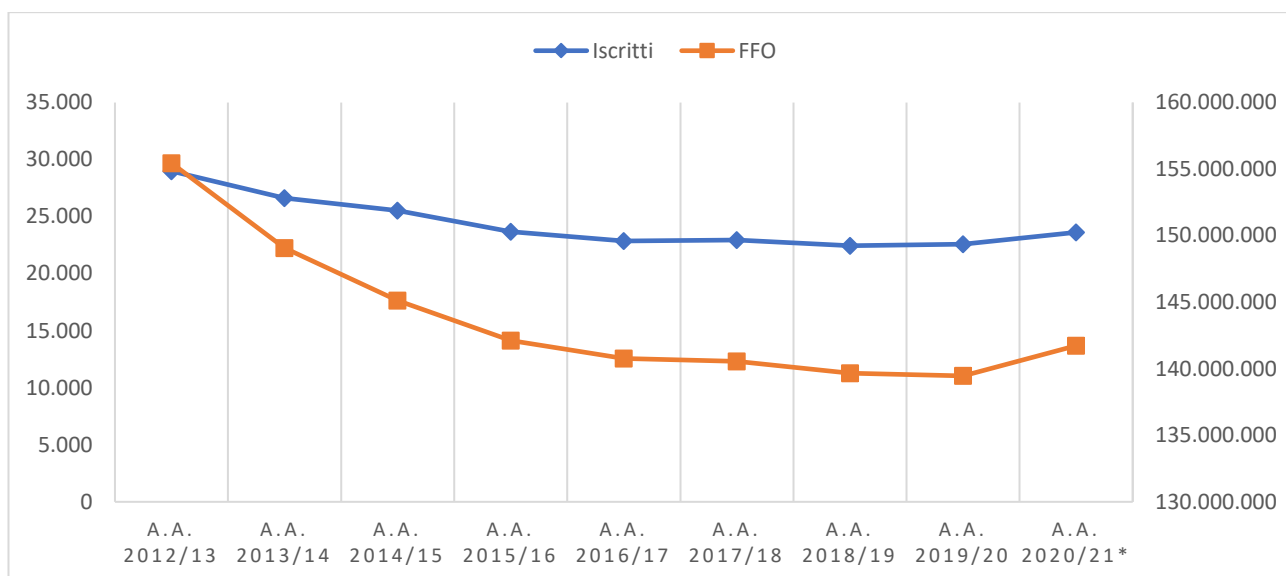
Nel 2020 è incrementata l'attrazione di risorse finanziarie a favore della ricerca sia nell'ambito della programmazione dei fondi strutturali 2014-2020 che in quello dei fondi nazionali (MIUR).

FFO e altri trasferimenti / Contribuzione studentesca

La prima assegnazione del Fondo di Finanziamento Ordinario (FFO) per l'anno 2020, definita dal Decreto Ministeriale n. 442/2020 del 10 agosto 2020, ammonta a 143,08 milioni di euro, **con un incremento di circa 1,8 milioni di euro rispetto all'anno precedente.**

Tale aumento contribuisce, tra l'altro, alla riduzione della forbice tra FFO e numero di iscritti ai corsi di studio dell'Ateneo, facendo registrare quindi un'inversione della tendenza rilevata fino allo scorso anno.

Andamento FFO/Iscritti per anno accademico



*Dati non definitivi, soggetti a variazione, desunti dal Decreto MIUR 442/2020

Fonte dati: il valore dell'FFO (fino al 2019) è desunto dal Proper; il numero degli iscritti da <http://dati.ustat.miur.it/>

Difatti il confronto tra la prima assegnazione 2020 e quella 2019 risulta utile per apprezzare le variazioni subite dalle principali voci che compongono questa imprescindibile fonte di finanziamento.

In questa prospettiva, la comparazione rispetto all'anno precedente può più agevolmente essere effettuata sui valori percentuali del finanziamento UNIME, valori riportati nella terzultima e quartultima colonna della tabella seguente. Meno agevole risulta, invece, la comparazione rispetto ai valori complessivi, in quanto da un anno all'altro la consistenza delle singole voci cambia in maniera significativa a livello nazionale (in particolare, la Quota Base tende a ridursi a favore di quella Premiale e, all'interno della Quota Base, tende a crescere il peso del Costo standard rispetto al dato Storico).

ASSEGNAZIONE DEL FONDO DI FINANZIAMENTO ORDINARIO				
Anni 2020 e 2019				
	2020	2019	Variazione	Variazione %
Quota base	83.633.718	86.601.513	-2.967.795	-3,43%
Premialità	32.436.193	28.525.812	3.910.381	13,71%
Perequazione	14.480.676	15.006.109	-525.433	-3,50%
Una tantum	384.780	283.053	101.727	28,19%
Piani Straordinari	6.003.794	4.884.144	1.119.650	22,92%
Scatti biennali 2020	1.410.412	-	1.410.412	-
Subtotale (1)	138.349.573	135.300.631	3.048.942	2,25%
No Tax Area Studenti universitari	2.643.133	2.347.943	295.190	12,57%
Subtotale (2)	140.992.706	137.648.574	3.344.132	2,43%
Altri interventi	2.087.343	3.604.937	-1.517.594	-42,10%
Totale FFO	143.080.049	141.253.511	1.826.538	1,29%

Nella tabella che segue è invece riportato il dettaglio delle quote ottenute da UNIME per ciascuna delle voci di finanziamento, accostando al dato del 2020 quello del 2019.

La prima assegnazione 2020 è superiore di quasi 1,83 milioni di euro rispetto a quella 2019, anche se la si considera al netto della quota per la “no-tax area” (che interviene a coprire le minori entrate dovute alle esenzioni dalla contribuzione studentesca e quindi non può essere considerata un finanziamento aggiuntivo) e degli “altri interventi” finanziati dall’FFO.

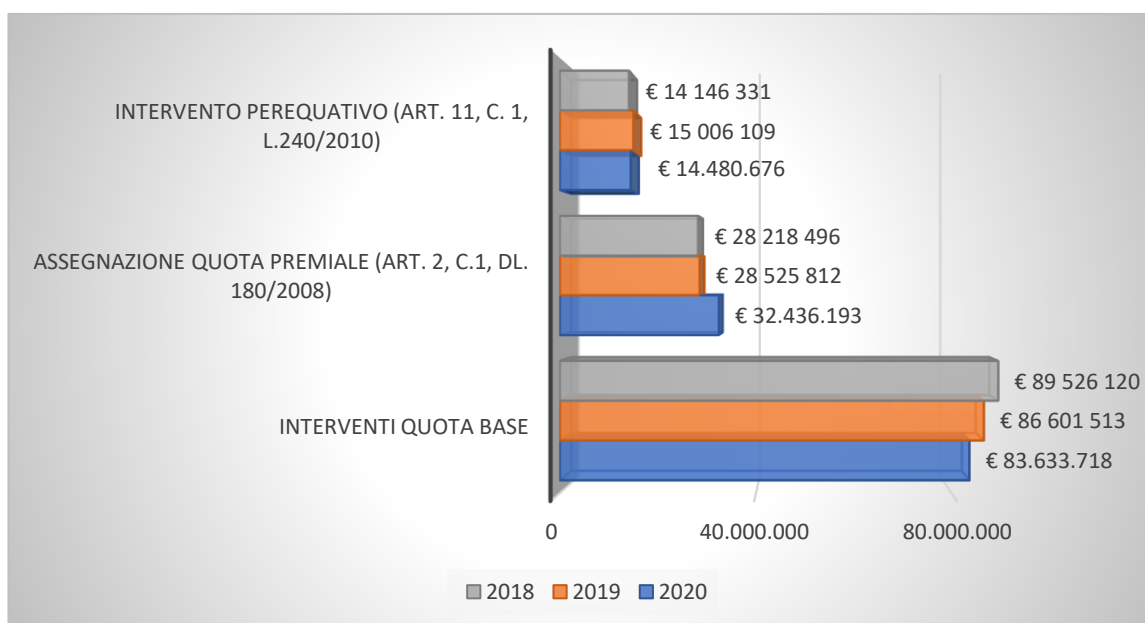
Voci principali	Articolazione voce	2020	2019	Var.
Quota base	Storico	57.313.807	62.681.251	-5.367.444
	Costo standard	26.319.911	23.920.262	2.399.649
	Subtotale (a)	83.633.718	86.601.513	-2.967.795
Quota premiale	VQR	20.778.976	19.075.022	1.703.954
	Politiche di Reclutamento	5.775.217	4.333.136	1.442.081
	Autonomia respons.	5.882.000	5.170.968	711.032
	Correzione	0	-53.314	53.314
	Subtotale (b)	32.436.193	28.525.812	3.910.381
	Perequativo	Policlinici	1.567.982	1.710.478
	Salvaguardia -2% FFO	12.859.605	12.716.596	143.009
	Accelerazione	415.932	862.088	-446.156
	Subtotale (c)	14.843.519	15.289.162	-445.643
TOTALE (a+b+c)		130.913.430	130.416.487	496.943
Altre voci	Piani straord.	6.003.794	4.884.144	1.119.650
	No-Tax area	2.643.133	2.347.943	295.190
	Scatti biennali 2020	1.410.412	0	1.410.412
	Una tantum 2020	21.937	0	21.937
	TOTALE	140.992.706	137.648.574	3.344.132

Considerando anche la “no-tax area” ed i piani straordinari, l’incremento dell’FFO è pari a 1,91 milioni di euro.

Si osserva una diminuzione della quota base per effetto del taglio lineare operato dal Ministero rispetto all’assegnazione dell’anno precedente, mentre si registra un incremento della quota premiale di circa 3,9 milioni di euro, dato che conferma il sostanziale miglioramento degli indicatori di risultato sulla qualità della ricerca dell’Ateneo.

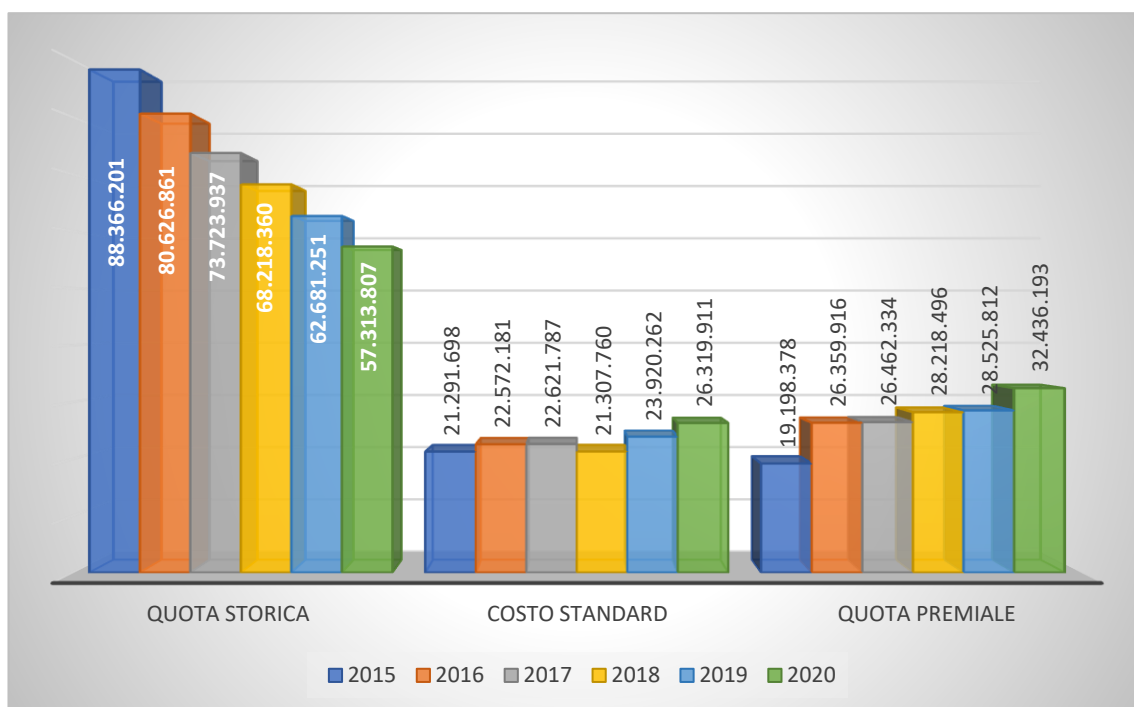
Più in generale, prendendo in considerazione le tre principali componenti dell'assegnazione (quota base, quota premiale e intervento perequativo), l'FFO 2020 è di poco superiore a quello 2019 (500 mila euro circa)

Voci principali FFO 2018-2020



Infatti, il taglio costante della quota base dovuto alla consistente riduzione del dato storico e la riduzione dell'elemento perequativo per il 2020 limitano i benefici derivanti dal significativo incremento della quota premiale.

Quota Storica, Costo Standard e Quota Premiale anni 2015-2020



Il grafico precedente mette in evidenza la significativa riduzione della quota storica, che ammonta a più del doppio dell'incremento della quota relativa al costo standard.

La tabella seguente mostra, invece, la composizione della quota premiale dell'Ateneo di Messina nell'ultimo triennio¹.

Composizione della quota premiale - 2018-2020

Assegnazione quota premiale (art. 2, c.1, DL. 180/2008)	Variazione 2020-2019	2020	2019	2018
VQR 2011-2014	9%	20.778.976	19.075.022	18.101.325
Politiche di reclutamento	33%	5.775.217	4.333.136	3.911.644
Valorizzazione autonomia responsabile	14%	5.882.000	5.170.968	6.258.723
Totale	14%	32.436.193	28.525.812	28.218.496

L'aumento del valore della quota premiale assegnata all'Ateneo rispetto all'ultimo esercizio (+14%) è dovuto alla variazione positiva di tutte le sue tre componenti. In particolare, **l'Ateneo risulta premiato sia nella qualità della ricerca** (la voce relativa alla valutazione della VQR è quella che cresce

¹ Le risorse destinate alla quota premiale sono ripartite secondo lo schema dell'allegato 1 al DM 442/2020.

maggiormente in valore assoluto: + 1,7 milioni) **sia nell'autonomia responsabile, sia con riferimento alle politiche di reclutamento**, voce – quest'ultima - che registra il maggior incremento percentuale (+33%) rispetto al 2019.

Per quanto concerne, invece, l'elemento perequativo², questo comprende:

1. il sostegno degli squilibri finanziari delle università sede di facoltà di Medicina e Chirurgia collegate ad aziende ospedaliere nate da ex policlinici a gestione diretta,
2. la quota di salvaguardia che riconduca l'entità del FFO 2020 entro l'intervallo (0%; 4%) rispetto al FFO 2019;
3. la quota c.d. di accelerazione.

La tabella seguente ne illustra la composizione per l'Università di Messina nel triennio 2018-2020.

Composizione della quota premiale - 2018-2020

Intervento perequativo (art. 11, c. 1, L.240/2010)	Variazione 2020-2019	2020	2019	2018
Perequativo ex policlinici	-8%	1.567.982	1.710.478	1.683.484
Risorse per salvaguardia	1%	12.859.605	12.716.596	11.783.395
Accelerazione	-52%	415.932	862.088	876.381
Totale	-4%	14.480.676	15.006.109	14.146.331

Infine, se, oltre alle tre voci finora analizzate nel dettaglio, si prendono in considerazione gli altri interventi previsti a favore dell'Ateneo dal D.M. 442/2020, si osserva un ulteriore incremento dell'assegnazione di circa 1,3 milioni di euro rispetto al 2019. In particolare, a incidere positivamente sono il sostegno ai piani straordinari per la chiamata dei docenti ed il reclutamento dei ricercatori, ed il sostegno al passaggio al regime di scatti biennali da parte della docenza universitaria (art. 1, c. 631, L. 205/2017).

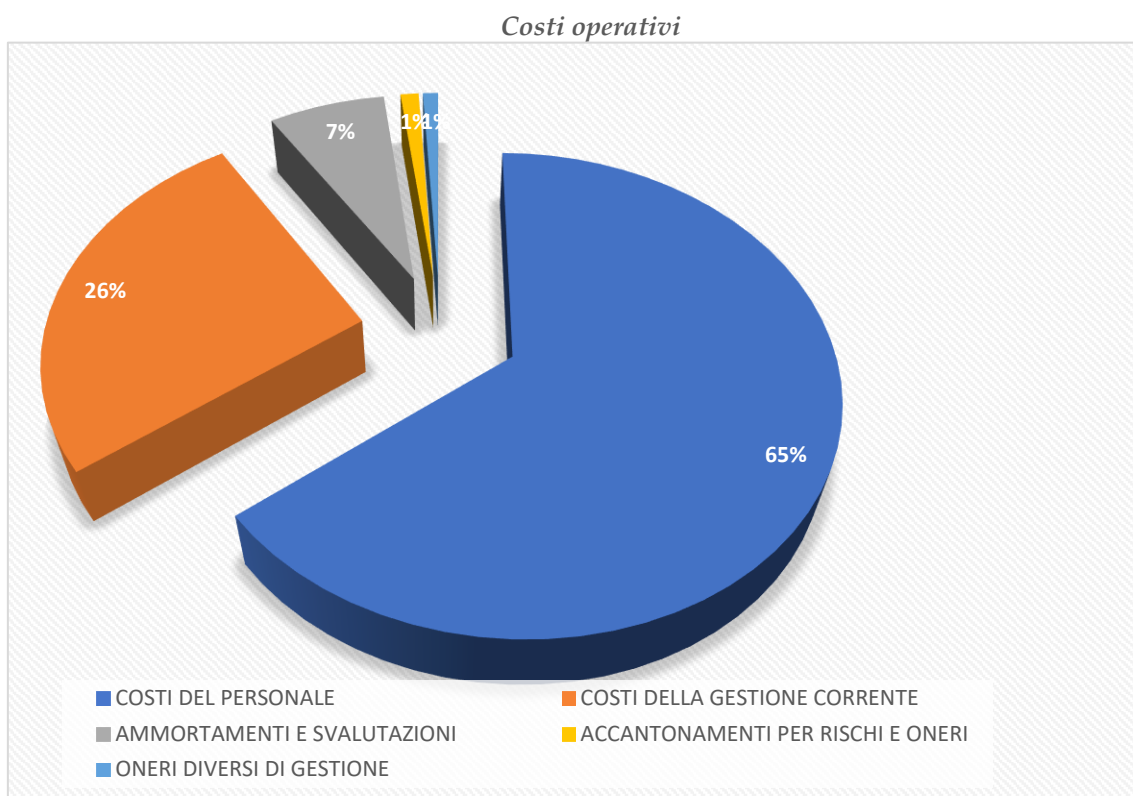
Un modesto incremento lo registra anche la "no-tax area" (che, tuttavia, interviene a coprire le minori entrate dovute alle esenzioni dalla contribuzione studentesca e quindi non può essere considerata un finanziamento aggiuntivo).

² Descritta dallo schema di cui all'allegato 2 del DM 442/2020.

Costi operativi

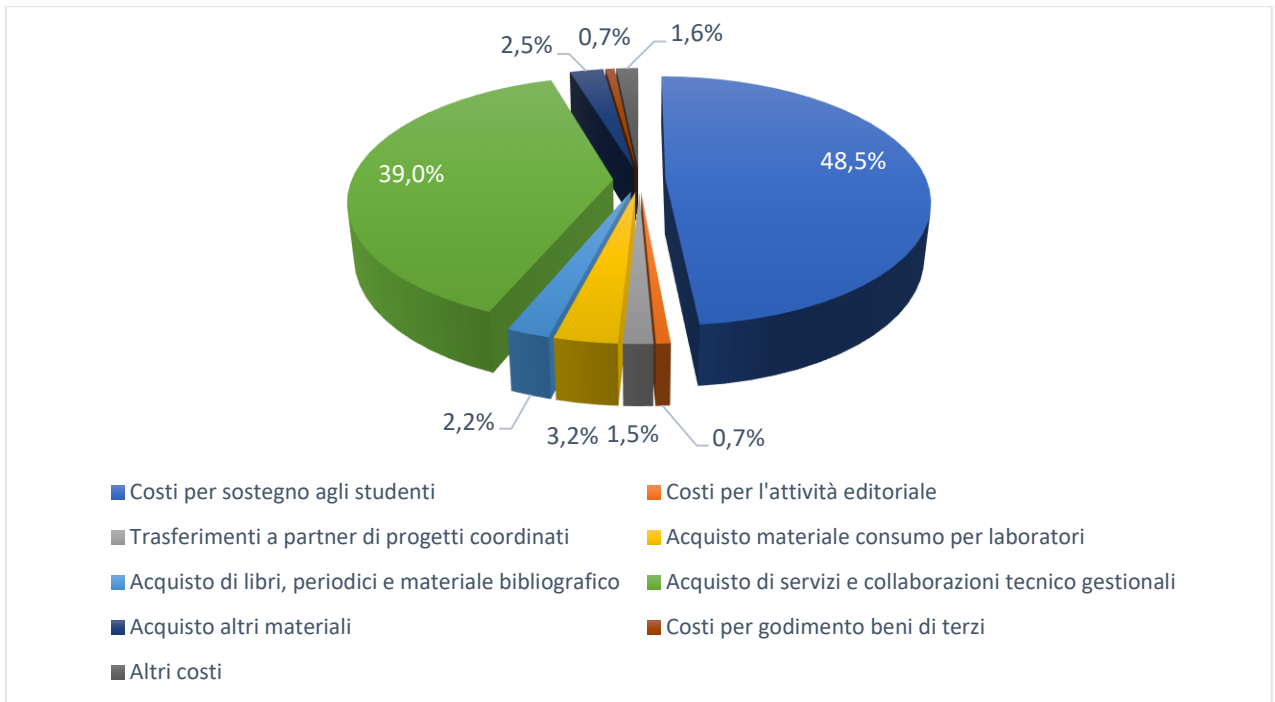
Costi del personale e altri costi operativi

Sul fronte dei costi operativi, i costi del personale docente e non docente rappresentano il 60% del totale, in linea con i valori dell'esercizio precedente.



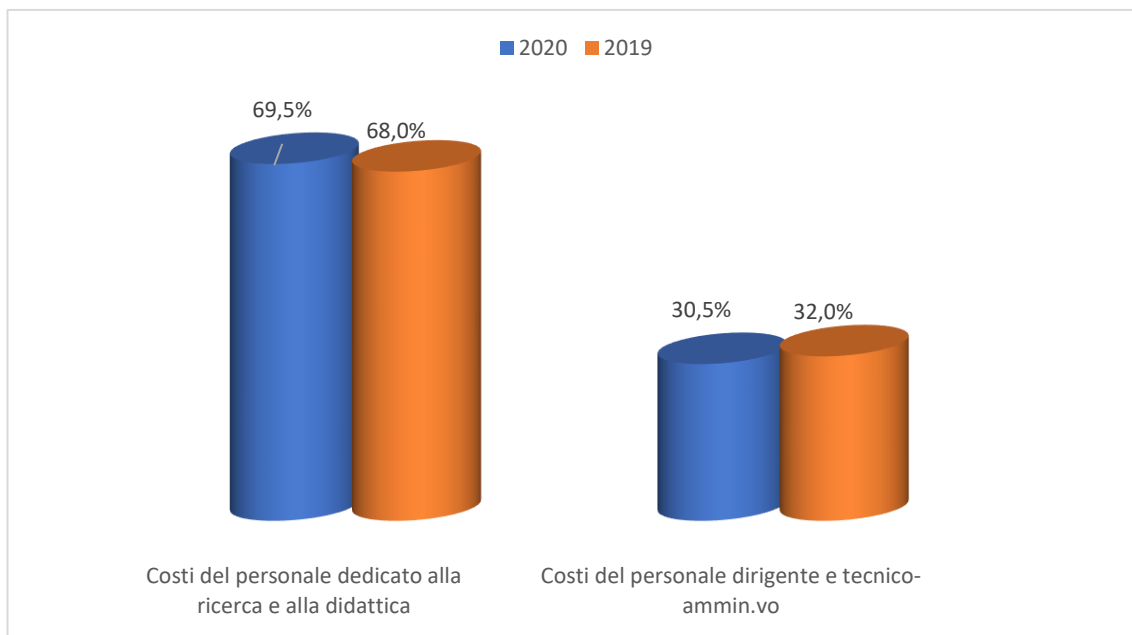
I costi della gestione corrente incidono per il 26%, gli ammortamenti e svalutazioni per il 7%, gli accantonamenti per rischi e oneri per l'1%.

Costi della gestione corrente



Nell'ambito dei costi del personale, i *Costi del Personale dedicato alla ricerca e alla didattica* ammontano a circa 83 milioni di euro (69,5% del totale), i *Costi del personale Dirigente e Tecnico-Amministrativo* ammontano a quasi 36,5 milioni di euro (30,5%).

Costi del personale



Area extra-caratteristica

Le altre aree della gestione ordinaria dell'Ateneo mostrano un'incidenza poco significativa sul risultato. La gestione finanziaria incide negativamente sul risultato dell'esercizio per circa 47,7 mila euro, con una riduzione di oltre il 13% rispetto all'anno precedente. La gestione tributaria reca un saldo negativo per imposte dell'esercizio di 7,6 milioni di euro, con una riduzione del 3% rispetto all'anno precedente. Sul punto è opportuno ribadire che, dal 2017, tale voce include anche l'IRAP a carico dell'Ateneo, in ossequio alle indicazioni contenute nella *Nota Tecnica n. 1/2017 della Commissione Miur per la contabilità economico-patrimoniale delle Università*. La Nota ministeriale in parola, infatti, classifica anche l'IRAP tra le imposte dell'esercizio e non fra i costi del personale, pur derivando da questi.

Risultato economico dell'esercizio

L'Ateneo chiude il *Bilancio Unico di Ateneo di Esercizio 2020* con un risultato positivo di **46.774.563 euro**.

Indicatori Economico-Finanziari e risultati raggiunti

Di seguito si illustrano i principali indicatori di sistema definiti a livello nazionale ed utilizzati dal Ministero dell'Università e Ricerca per l'assegnazione di fondi e punti organico. Tali indicatori, calcolati seguendo la metodologia indicata nella piattaforma PROPER, riguardano:

- a) le spese di personale,
- b) l'indebitamento dell'Ateneo,
- c) la sostenibilità economico-finanziaria.

A completamento della sezione, vengono inoltre descritti gli indicatori relativi a:

- limiti di spesa per le fattispecie contrattuali previste dagli artt. 9 c. 28 L. 122/2010 e 1, co. 188 L. 266/05;
- tempestività dei pagamenti;
- rapporto tra contribuzione studentesca e FFO secondo l'art. 5, co. 1 e 1bis, del

D.P.R. n. 306/1997.

a) Spese di Personale (art. 5, D. Lgs. n. 49/2012)

Si mantiene al di sotto del limite dell'80% l'indicatore di spesa del personale, calcolato in ossequio alle disposizioni dell'art. 5, co. 1, del D. Lgs. n. 49/2012.

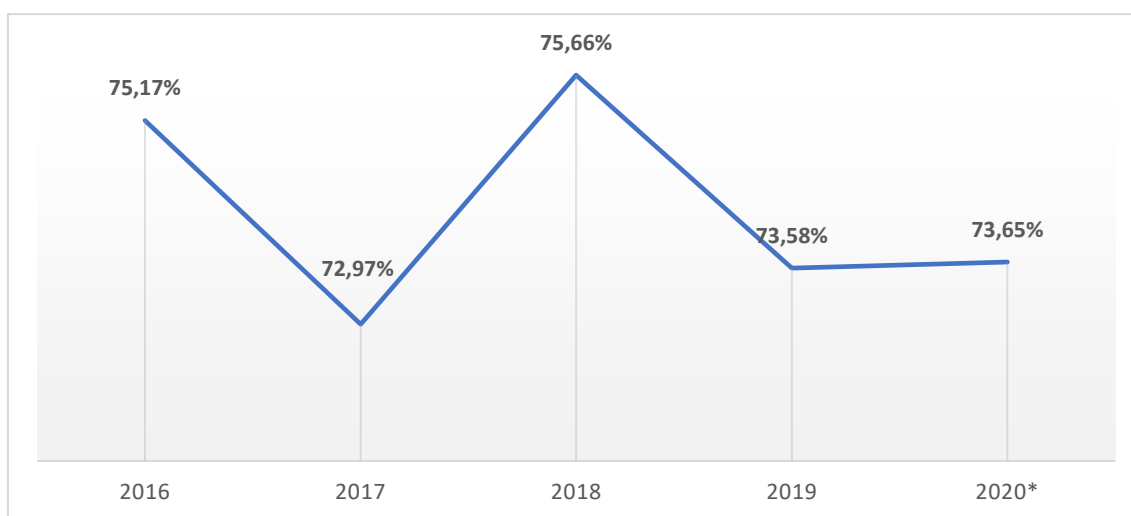
Indicatore Spesa del personale	Stanziamento esercizio 2020
Spese per il personale a carico Ateneo (A)	€ 120.388.226
FFO (B)*	€ 140.992.706
Programmazione triennale (C)*	€ 1.346.800
Tasse e contributi universitari al netto dei rimborsi (D)**	€ 21.131.386
TOTALE (E) = (B+C+D)	€ 163.470.892
RAPPORTO A/E = < 80%	73,65%

*Dati stimati al 23/04/2021 poiché non ancora presenti sulla piattaforma PROPER

**Determinati in funzione dei relativi codici SIOPE

Nell'ultimo quinquennio l'indicatore si è mantenuto nei limiti di legge e, nonostante la temporanea crescita del 2018, appare in linea con l'anno precedente.

Indicatore di spesa del personale



*Dati stimati.

b) Spese di Indebitamento (Art. 6, D. Lgs. n. 49/2012)

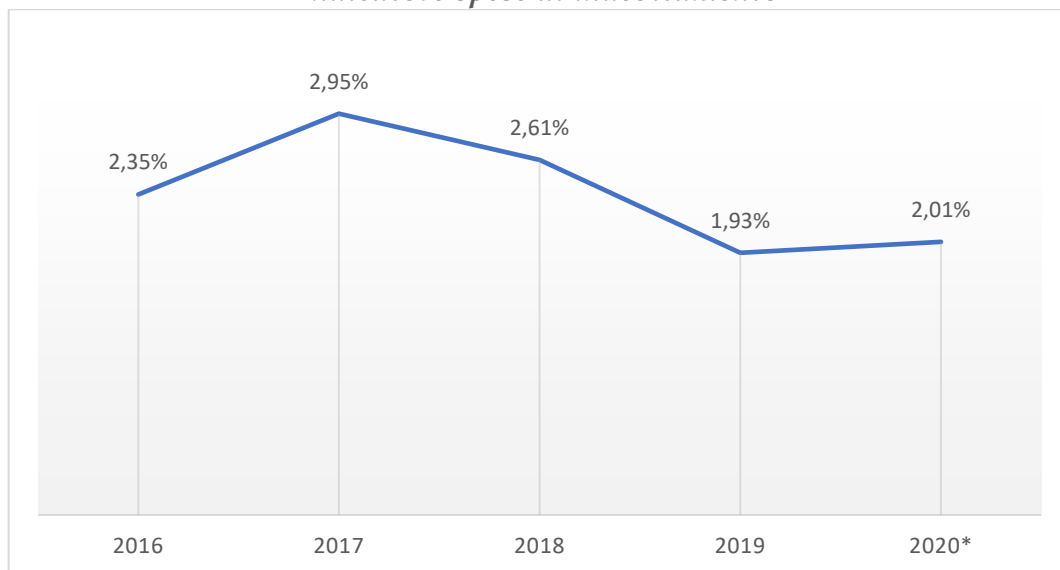
Pienamente in linea con le disposizioni normative anche l'Indicatore Spese di Indebitamento. L'indicatore, in calo nel quinquennio di seguito considerato, nel 2020 si dovrebbe attestare ad un valore di poco superiore al 2%.

Indicatore Spese di Indebitamento	Stanziamento esercizio 2020
Ammortamento mutui (capitale + interessi)	€ 863.916
TOTALE (A)	€ 863.916
FFO (B)*	€ 140.992.706
Programmazione triennale (C)*	€ 1.346.800
Tasse e contributi universitari al netto dei rimborsi (D)**	€ 21.131.386
Spese di personale a carico Ateneo (E)	€ 120.388.226
Fitti passivi a carico Ateneo (F)**	€ 249
TOTALE (G) = (B+C+D-E-F)	€ 43.082.417
RAPPORTO A/G = < 15%	2,01%

*Dati stimati al 23/04/2021 poiché non ancora presenti sulla piattaforma PROPER

**Determinati in funzione dei relativi codici SIOPE

Indicatore spese di indebitamento



*Dati stimati.

c) Indicatore Sostenibilità Economico - Finanziaria

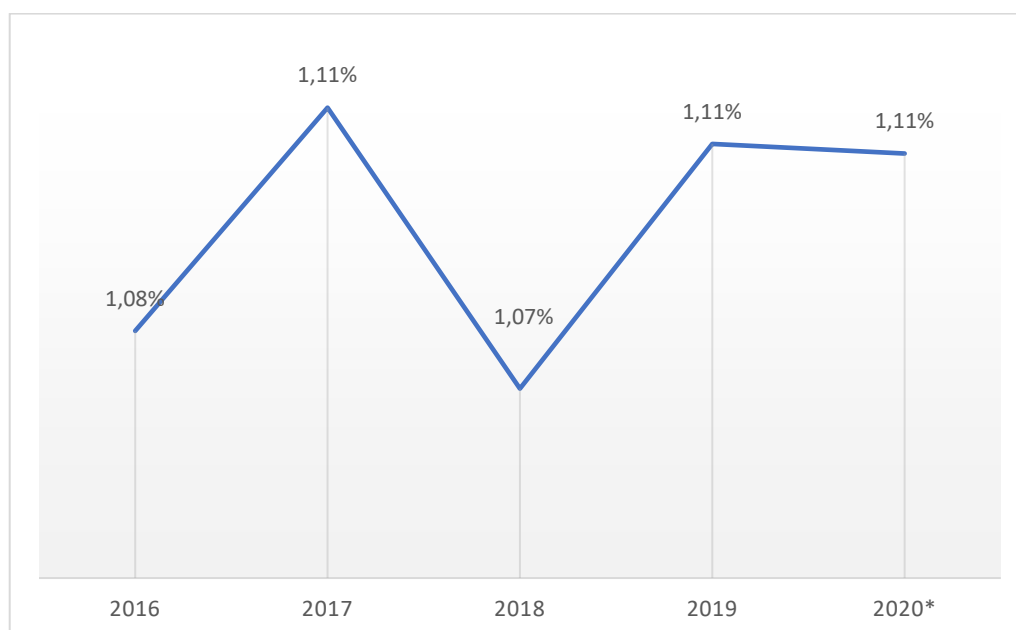
L'ISEF è un indicatore di sintesi che dà conto della sostenibilità economico-finanziaria della gestione dell'Ateneo, ed è calcolato, ai sensi dell'art. 7 del D. Lgs. n. 49/2012, applicando l'82% alla somma algebrica del FFO e dei proventi della didattica al netto dei rimborsi, e rapportando tale valore alla somma algebrica delle spese di personale e degli oneri di ammortamento annuo. L'indicatore ha un valore superiore a 1 e pertanto costituisce condizione fisiologica, con le relative implicazioni, sulle scelte inerenti ai punti organico e all'attivazione di nuovi corsi di laurea.

Indicatore sostenibilità economico-finanziaria	Stanziamiento esercizio 2019
FFO (A)*	€ 140.992.706
Programmazione triennale (B)*	€ 1.346.800
Tasse e contributi universitari al netto dei rimborsi (C)**	€ 21.131.386
Fitti passivi (D)**	€ 249
TOTALE (E) = (A+B+C-D)	€ 163.470.643
Spese di personale a carico Ateneo (F)	€ 120.388.226
Ammortamento mutui (G=capitale + interessi)	€ 863.916
TOTALE (H) = (F+G)	€ 121.252.142
RAPPORTO (82% E/H) = > 1	1,11

*Dati stimati al 23/04/2021 poiché non ancora presenti sulla piattaforma PROPER

**Determinati in funzione dei relativi codici SIOPE

Indicatore di sostenibilità economico-finanziaria



*Dati stimati.

Limite ex art. 9 c. 28 L. 122/2010 e art. 1, co. 188 L. 266/05

Di seguito si riporta la tabella relativa al calcolo del limite di spesa di cui agli artt. 9 c. 28 L. 122/2010 e 1, co. 188 L. 266/05.

Tipologia contratto	Costo 2020	Coperture esterne	Intacco sul limite 2020
Personale tecnico-amministrativo a tempo determinato	€ 101.130	-	24%
Co.co.co. amministrative	€ 181.681	€ 181.681	-
Collaboratori linguistici a tempo determinato	-	-	-

Indicatore di tempestività dei pagamenti

Ai sensi dell'art.8, comma 1, del DL. 66 del 24 aprile 2014 e del D.P.C.M del 22.09.2014, è stato introdotto a partire dall'anno 2015, l'obbligo di pubblicazione, oltre che dell'indicatore annuale, anche di quello trimestrale di tempestività dei pagamenti relativi agli acquisti di beni, servizi, forniture.

Di seguito si riporta l'indicatore annuale per l'esercizio 2020.

N. documenti pagati	Periodo di riferimento	Indicatore di tempestività
4.447	01/01/2020 - 31/12/2020	-8,88

Indicatore di cui all'art. 5, co. 1 e 1bis, del D.P.R. n. 306/1997

L'Ateneo ha altresì ottemperato al dettato di cui all'art. 5, co. 1 e 1bis, del D.P.R. n. 306/1997, come modificato dalla Legge 7 agosto 2012 n. 135 (spending review), che prevede l'obbligo di destinare l'eventuale eccedenza della contribuzione studentesca, rispetto al 20% dell'importo dei trasferimenti statali correnti attribuiti dal MIUR, al finanziamento di borse di studio a favore degli studenti. Applicando la richiamata normativa ai dati 2020, emerge che il rapporto tra la contribuzione studentesca (che include i contributi degli studenti fuori corso) per i soli corsi di laurea di primo e secondo livello e i trasferimenti correnti da parte del MIUR (FFO, comprensivo delle borse di studio), rispetta il limite massimo del 20% definito dalla norma.

Dimostrazione del rapporto Contribuzione studentesca / FFO		
Contribuzione studentesca		
€ 17.417.998		Tasse per contributi corsi di laurea in corso e fuori corso
-€ 88.764		Costo sostenuto nel 2020 per rimborsi tasse
Contribuzione netta (A)	€ 17.329.234	Differenza
Fondo di Finanziamento Ordinario		
€ 83.633.718		Quota base
€ 32.436.193		Quota premiale
€ 14.480.676		Intervento perequativo
€ 6.003.794		Piani straordinari
€ 1.410.412		Costo stimato per sostegno passaggio a regime scatti biennali 2020
€ 625.837		Fondo giovani 2020 (esclusi PLS e POT)
€ 2.643.133		No tax area
€ 114.706		PLS e POT 2020
Totale (B)	€ 141.348.469	
Rapporto Contribuzione - FFO (A/B)	12,26%	

Fatti di rilievo intervenuti dopo la chiusura dell'esercizio

Il principale fatto di rilievo dopo la chiusura dell'esercizio riguarda il perdurare della pandemia da covid19, che continua a interferire sulle attività dell'Ateneo, nonostante il tentativo di una graduale ripresa in presenza delle attività didattiche, di ricerca e amministrative. Non si sono verificati altri fatti gestionali rilevanti dopo la chiusura dell'esercizio e prima dell'approvazione del Bilancio Unico dell'Esercizio 2020.

PARTE 2: I RISULTATI

ATTIVITÀ DI RICERCA

Introduzione

La Ricerca, assieme alla Didattica ed alla Terza Missione, è uno dei pilastri su cui poggia l'attività dell'istituzione universitaria. La capacità di generare nuove conoscenze nei diversi settori scientifico-disciplinari e attirare risorse costituisce un contributo fondamentale allo sviluppo economico-sociale del territorio e dell'intero Paese. In particolare, la valorizzazione della ricerca e delle conoscenze sviluppate in ambito accademico può servire da impulso per promuovere idee di impresa innovative in territori in cui il settore privato dimostra minore capacità di stimolare ricerca, sviluppo e innovazione. Da ciò lo stretto legame che unisce Ricerca e Trasferimento Tecnologico / Terza Missione, entrambe aree di interesse che l'Università di Messina punta a rafforzare nell'ambito del proprio Piano Strategico 2020-2022. In merito alla linea strategica dedicata alla Ricerca, l'Ateneo si è posto come obiettivo il miglioramento dell'informazione sui bandi competitivi nazionali e internazionali attraverso un'attività di comunicazione con carattere:

- diffuso, rivolta a tutti i ricercatori interni potenzialmente interessati e connessa alla diffusione di nuove opportunità di finanziamento;
- mirato, rivolta ai soggetti potenzialmente interessati in relazione alla specificità dei bandi o in relazione agli aggiornamenti sulle varie fasi istruttorie degli avvisi di finanziamento cui l'Ateneo ha partecipato con sottomissione di proposte progettuali.

Relativamente ai progetti nazionali, l'informazione ha riguardato le opportunità di finanziamento offerte dai bandi MUR PRIN e FISR 2020 sia tramite invio di email informativa a tutti i docenti e ricercatori, sia tramite pubblicazione di apposita pagina informativa sul sito web di Ateneo. In merito ai bandi nazionali per i quali erano state già presentate proposte progettuali o per

i quali progetti di Ateneo erano già stati ammessi a finanziamento, il dipartimento amministrativo *Ricerca Scientifica e Internazionalizzazione* ha continuato a fornire supporto finalizzato alla corretta gestione amministrativo-contabile o alla rendicontazione dei costi sostenuti. L'attività informativa è stata potenziata anche con riguardo alle opportunità di finanziamenti per la ricerca internazionale di docenti e ricercatori, con l'ulteriore finalità di dare visibilità ai progetti finanziati in cui l'Università di Messina è capofila o partner. Particolare attenzione è stata rivolta alle informazioni riguardanti i bandi competitivi legati alla Nuova Strategia *GREEN DEAL Europeo*, ad *H2020 Excellence in Science European Research Council (ERC)*, *Marie Skłodowska-Curie (MSCA)*, nonché agli aggiornamenti relativi al contesto di emergenza COVID-19.

I Dipartimenti, in linea con la pianificazione strategica che ha portato alla redazione, per il periodo 2020-2022, di Piani Triennali propri, hanno puntato al miglioramento della qualità della ricerca attraverso un approccio di confronto e condivisione tra le varie componenti scientifiche rappresentate al loro interno. Vi è da considerare, infatti, che taluni Dipartimenti sono caratterizzati da una varietà di discipline scientifiche che costituisce terreno fertile per lo sviluppo di progetti interdisciplinari. Molti dei 12 Dipartimenti, inoltre, hanno perseguito come obiettivi di performance organizzativa, nell'anno 2020, il potenziamento del network di collaborazioni interne e il coordinamento tra diversi gruppi di ricerca, attivando fruttuose sinergie tra le diverse aree scientifiche e determinando un incremento delle pubblicazioni frutto di *coworking* tra ricercatori appartenenti ad aree disciplinari differenti su prestigiose riviste internazionali. Tali risultati sono stati garantiti anche se l'emergenza sanitaria ha limitato notevolmente l'organizzazione di momenti di confronto tra i ricercatori e determinato un notevole impatto sulla mobilità in entrata ed in uscita di *Visiting Professors*.

È stato dato ulteriore impulso al potenziamento del dottorato di ricerca, al fine di proporre un'offerta formativa di terzo grado particolarmente rispondente alla richiesta di specializzazione nel settore della Ricerca Scientifica. Nel corso del

2020 sono stati promossi accordi con enti esterni per accrescere il numero di borse e posti a disposizione per l'A.A. 2020/2021. In risposta a quanto stabilito dal Decreto Ministeriale 8 febbraio 2013 n. 45 in tema di accreditamento dei corsi di dottorato e in particolare dei corsi di dottorato industriale, è stato richiesto ai Coordinatori di sottoporre alla verifica eventuali accordi con imprese in possesso di requisiti di elevata qualificazione culturale e scientifica, e di personale, strutture e attrezzature idonee a garantire la sostenibilità del corso, interessate al finanziamento di borse di dottorato da assegnare a giovani laureati o di posti da destinare al proprio personale dipendente. Ciò ha consentito l'accREDITamento di 7 corsi di dottorato del XXXVI ciclo con l'attribuzione del titolo di *Dottorato in collaborazione con le imprese/dottorato industriale*. Tale attribuzione negli anni passati era stata concessa esclusivamente ai Dottorati in Fisica, Bioingegneria e Scienze Chimiche. A questi, nell' A.A. 2020/2021, si sono aggiunti altri 4 corsi di Dottorato: *Advanced Catalytic processes for using renewable energy sources (ACCESS)*; *Biologia Applicata e Medicina Sperimentale*; *Ingegneria e Chimica dei materiali e delle costruzioni*; *Translational Molecular Medicine and Surgery*. La percentuale di corsi di dottorato industriale è pertanto passata dal 23% del 2019 al 50% del 2020. Dei circa 140 studenti iscritti ai corsi di dottorato dell'Ateneo circa il 52% è iscritto a corsi di dottorato industriale.

Anche nel 2020 l'Università di Messina ha promosso il programma di *Finanziamento Attività di Base della Ricerca di Ateneo (FFABR Unime)*, per incentivare il miglioramento della performance nella ricerca di base di ricercatori, professori associati e professori ordinari in servizio a tempo pieno presso l'Università di Messina. Due edizioni dell'iniziativa sono state organizzate, con scadenze rispettivamente l'8 Maggio ed il 24 Settembre 2020. L'erogazione dei finanziamenti è determinata, tenendo conto dei settori bibliometrici e non bibliometrici, sulla base della produzione scientifica individuale dei candidati negli ultimi cinque anni.

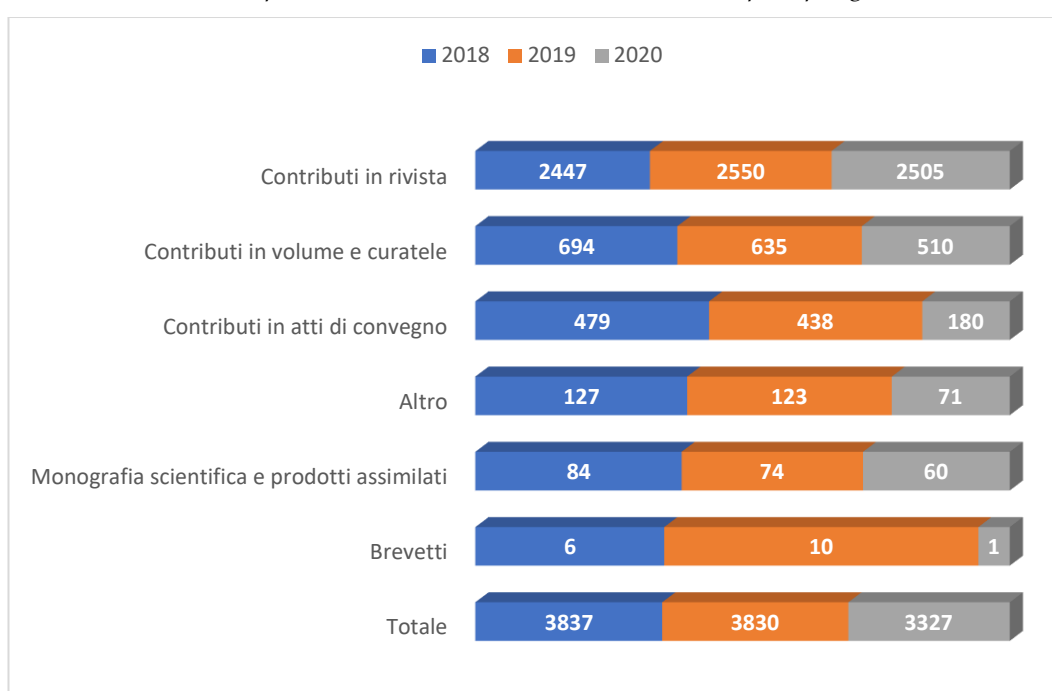
Le due iniziative hanno previsto finanziamenti di € 474.000 per il settore bibliometrico e di € 268.500 per il settore non bibliometrico, da utilizzare per le

attività di ricerca entro il 31/12/2021. In totale, si è registrata la partecipazione di 165 candidati per il settore bibliometrico e di 84 per il settore non bibliometrico.

Prodotti della Ricerca

Un utile indicatore della produttività della Ricerca di Ateneo è dato dal numero di prodotti della Ricerca registrati nella piattaforma Iris Ricerca. Il grafico seguente li illustra nell'ultimo triennio distinguendoli per tipologia.

Numero di prodotti realizzati dai ricercatori dell'Ateneo per tipologia e anno



Fonte dati: Unime. Estrazione al 31/03/2021

Utile è, inoltre, valutare la capacità di attrazione di finanziamenti, attraverso la partecipazione dei ricercatori a bandi nazionali ed internazionali. I paragrafi seguenti illustrano la situazione in relazione ai progetti attivi nel 2020, sottolineando, tra l'altro, la capacità dell'Ateneo di fungere da istituzione promotrice di ricerca e innovazione agendo da coordinatore/capofila dei progetti stessi. I dati, forniti dal *D.A. Ricerca e Internazionalizzazione*, danno il quadro dei progetti attivi nel 2020 (nonché di quelli *avviati* nel 2020) e finanziati, per i quali il Dipartimento ha svolto attività di supporto al corpo docente.

Progetti Nazionali

Per quanto riguarda i progetti a valere su finanziamenti nazionali, come indicato nella tabella seguente, il 23% dei progetti attivi nel 2020 è stata avviata nel corso dell'anno considerato. Il 41% di essi, inoltre, vede l'Università di Messina operare come capofila del progetto. PRIN 2017 e PON Ricerca e Innovazione sono le due linee di finanziamento più presenti.

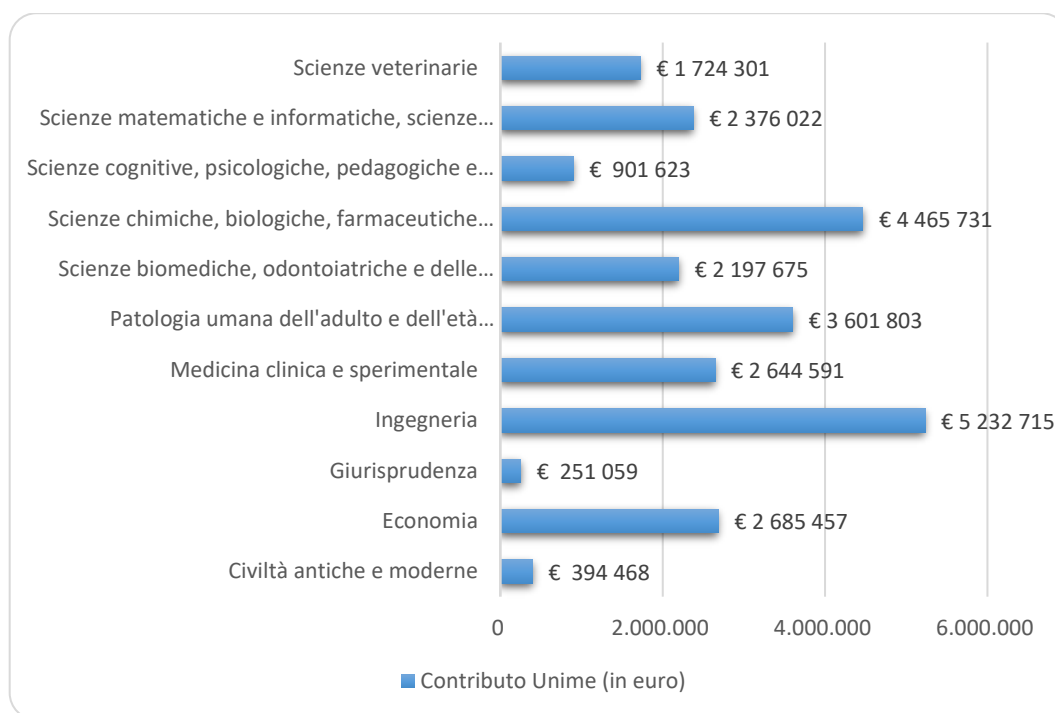
Distribuzione per programma dei progetti nazionali attivi nel 2020

Progetti Nazionali Attivi nel 2020	n. progetti	n. progetti di cui l'Ateneo è capofila	n. progetti attivati nel 2020
AGER - Agroalimentare e ricerca 2	2	1	/
BRIC	1	1	1
Fellowship program	1	1	/
Fondo investimenti e sviluppo	1	1	1
Interventi sostegno formazione e ricerca nelle scienze geologiche	1	1	1
PO FEAMP 2014/2020	2	2	/
PO FESR Sicilia 2014/2020	11	/	5
PON "Imprese e Competitività" 2014-2020	5	/	3
PON "Ricerca e Innovazione" 2014 - 2020	27	19	2
PRIN 2017	34	12	7
PSR Sicilia 2014-2020	1	/	1
Reasearch & Mobility	6	/	/
Ricerca biomedica condotta da giovani ricercatori	1	/	/
Totale	93	38	21

Fonte dati: D.A. Ricerca Scientifica e Internazionalizzazione

Sulla base dei progetti attivi nel 2020, l'Università ha ricevuto finanziamenti superiori a 26 milioni di euro. Di questi, quasi 9 milioni derivano da progetti avviati nel 2020. Anche l'analisi dei finanziamenti evidenzia che la linea di finanziamento più rilevante è quella relativa al PON Ricerca e Innovazione (più di 9 milioni di euro), sebbene solo il 6% di essa derivi da progetti avviati nel 2020.

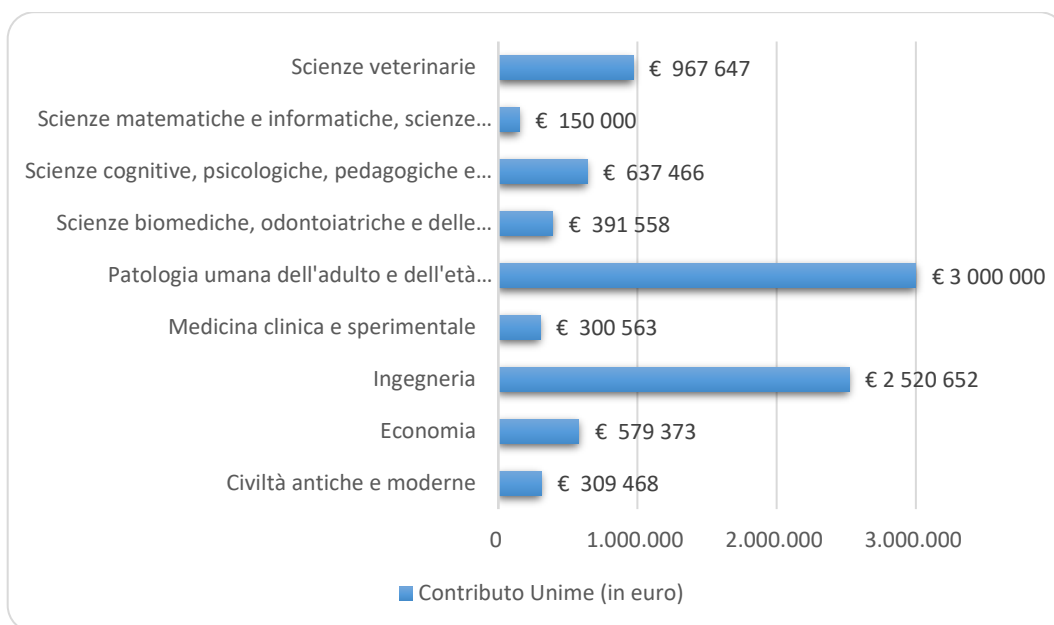
Distribuzione dei finanziamenti relativi a progetti nazionali attivi nel 2020



Fonte dati: D.A. Ricerca Scientifica e Internazionalizzazione

Guardando alla capacità di attrazione di finanziamenti da parte dei dipartimenti, è quello di *Ingegneria* ad avere attratto la quota più alta di contributi relativamente ai progetti ancora attivi, mentre, limitando il campo ai progetti avviati nel 2020, è il dipartimento di *Patologia umana dell'adulto e dell'età evolutiva* ad avere ottenuto i maggiori contributi, quasi il 34% del totale.

Distribuzione dei contributi relativi a progetti nazionali attivati nel 2020



Fonte dati: D.A. Ricerca Scientifica e Internazionalizzazione

Progetti Internazionali

Nel caso dei progetti internazionali, circa il 20% di quelli attivi nel 2020 è stata avviata nel corso dell'anno stesso. La stessa percentuale vede l'Università nel ruolo di coordinatore. Il numero maggiore di progetti è a valere sul programma Horizon 2020.

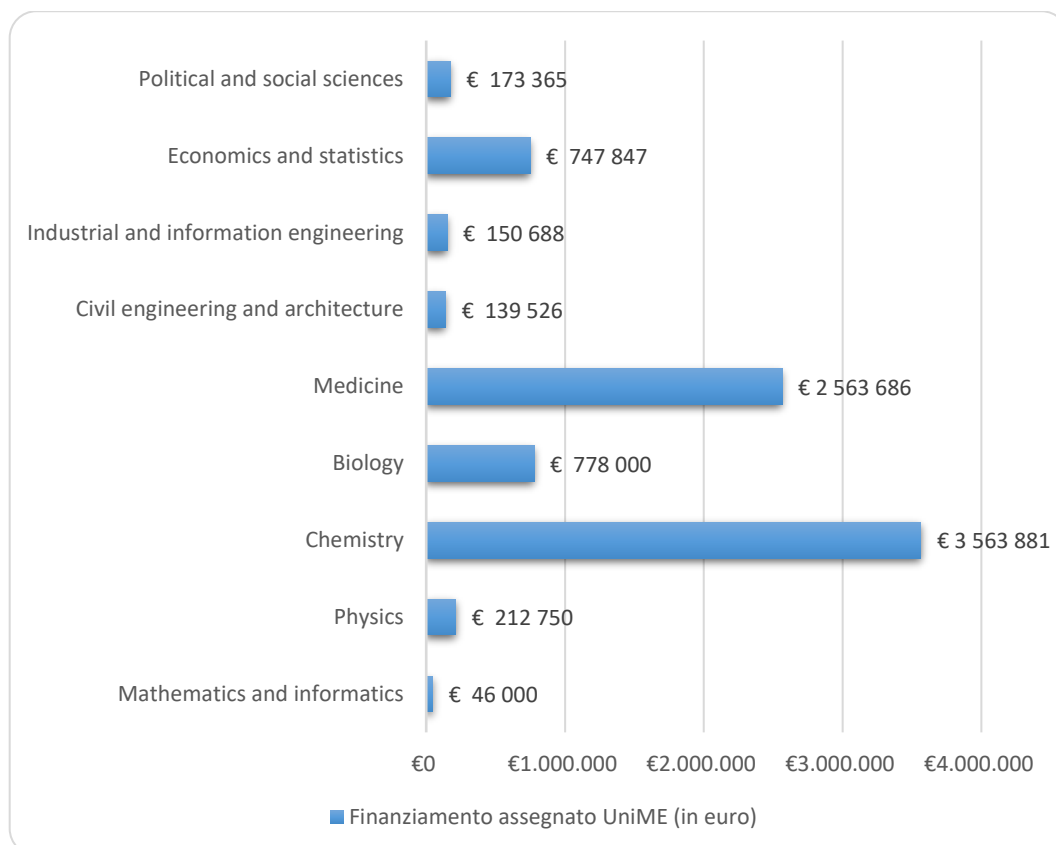
Distribuzione dei progetti internazionali attivi nel 2020

Progetti Internazionali Attivi nel 2020	n. progetti	n. progetti di cui l'Ateneo è coordinatore	n. progetti attivati nel 2020
ARC	1	/	/
H2020	13	2	4
INTERREG-ITALIA-MALTA_14_20	4	1	1
U.S. ARMY	2	1	/
UCPM	1	1	/
Totale	21	5	5

Fonte dati: D.A. Ricerca Scientifica e Internazionalizzazione

I finanziamenti derivanti dai progetti internazionali attivi nel 2020 ammontano a più di 8 milioni di euro. Circa 1,5 milioni di euro derivano da progetti avviati nel 2020. Anche dall'analisi dei finanziamenti si conferma che la linea di finanziamento più rilevante è quella relativa al programma Horizon 2020 (circa 4,5 milioni di euro).

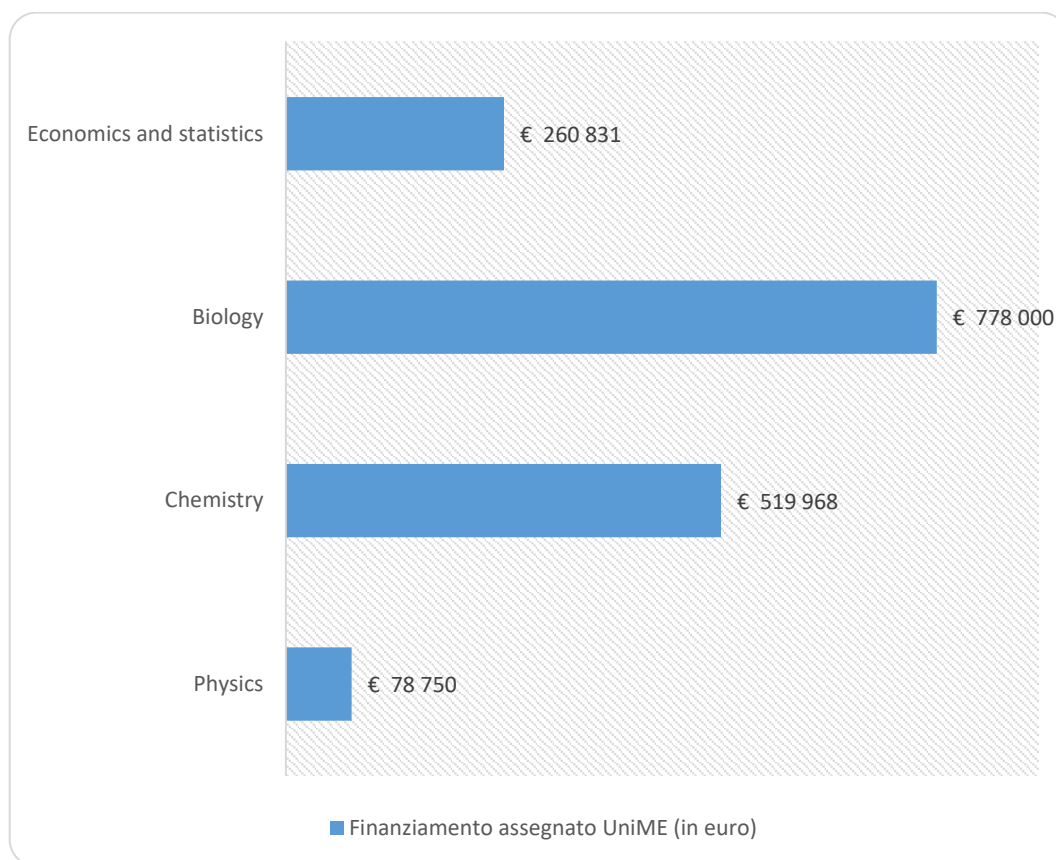
Distribuzione dei contributi derivanti da progetti internazionali attivi nel 2020



Fonte dati: D.A. Ricerca Scientifica e Internazionalizzazione

Guardando ai settori della ricerca, le aree che usufruiscono dei maggiori finanziamenti internazionali sono quelle della medicina e della chimica, a conferma della rilevanza internazionale della ricerca dell'Ateneo in ambito medico, rafforzata dalla sinergia con il policlinico Universitario. Dei progetti avviati nel corso del 2020, la maggior parte dei finanziamenti sono andati al settore della biologia, seguito da quello della chimica.

Distribuzione dei contributi derivanti da progetti internazionali attivati nel 2020



Fonte dati: D.A. Ricerca Scientifica e Internazionalizzazione

A integrazione dell'analisi dei finanziamenti alla ricerca, la tabella seguente illustra i proventi 2020 derivanti da Ricerche con finanziamenti competitivi, dettagliando le somme in base alla tipologia di ente erogatore.

Proventi da Ricerche con finanziamenti competitivi

	2020	2019
Ricerche con finanziamenti competitivi da MIUR	€ 2.851.775	€ 197.648
Ricerche con finanziam. competitivi da Ministeri e altre Amm. Centr.	€ 344.452	€ 182.984
Ricerche con finanziamenti competitivi da Regioni, Province e Comuni	€ 1.236.176	€ 2.040.488
Ricerche con finanziamenti competitivi da Unione Europea	€ 299.199	€ 3.097.305
Ricerche con finanziamenti competitivi da Altri	€ 58.570	€ 324.776
Totale	€ 4.791.173	€ 5.843.200

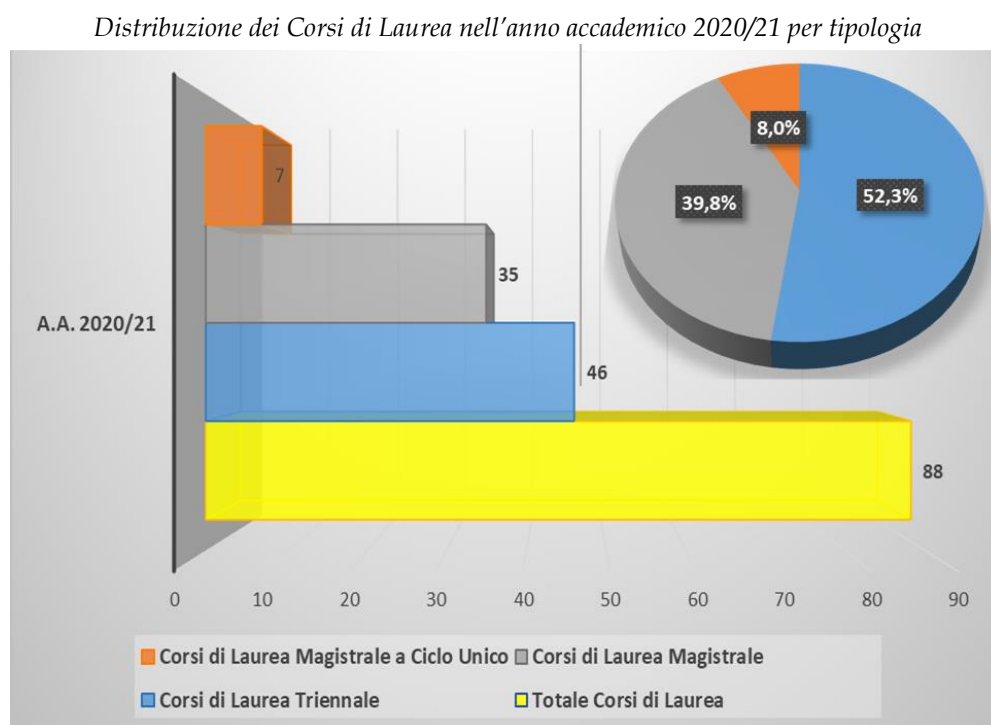
Fonte dati: Bilancio Unime. Aggiornamento al 23/04/2021

Rispetto al 2019 sono stati iscritti in bilancio circa 1 milioni di euro in meno, con una riduzione del 18%. Si registra, in particolare una migliorata capacità progettuale a valere sui finanziamenti da amministrazioni centrali dello Stato.

ATTIVITÀ DI FORMAZIONE

Offerta formativa

L'offerta formativa dell'Ateneo è di tipo generalista e tiene conto delle diverse esigenze del territorio e delle opportunità occupazionali che esso offre. Nell'anno accademico 2020/21 sono stati attivati 88 corsi di laurea, di cui 6 di nuova istituzione, distribuiti per tipologia secondo quanto illustrato dal seguente grafico.



Fonte Dati: Unime – Aggiornamento al 19.01.2021

I corsi di laurea di nuova istituzione che hanno arricchito l'offerta formativa per l'anno accademico 2020/21 sono stati, in particolare:

- 3 corsi di primo livello (*Ingegneria gestionale, Sostenibilità ed Innovazione ambientale, Scienze del Turismo, della cultura e dell'impresa*);
- 3 corsi di secondo livello (*Ingegneria elettronica per l'industria, Scienze e Logistica del trasporto marittimo ed aereo, Scienze dell'alimentazione e nutrizione umana*).

Il numero di corsi nell'ultimo triennio è rappresentato nella tabella sottostante, con il dettaglio dei corsi che permettono il conseguimento del doppio titolo e dei corsi in lingua straniera:

Corsi di Laurea A.A. 2018/2019- 2020/2021

	Corsi di Laurea Triennali	Corsi di Laurea Magistrale	Corsi di Laurea Magistrale C.U.	Totale
a.a. 2020/21	46	35	7	88
a.a. 2019/20	46	34	8	88
a.a. 2018/19	43	33	8	84

	Corsi di Laurea con rilascio del Doppio Titolo	Corsi di Laurea interamente in Lingua Inglese	Corsi di Laurea in Lingua Straniera
a.a. 2020/21	6	3	11
a.a. 2019/20	5	3	8
a.a. 2018/19	3	2	6

Fonte dati UniMe - aggiornamento al 19.01.2021

Nel corso dell'a.a. 2020/2021 sono stati 6 i corsi di laurea che hanno offerto la possibilità di ottenere qualificati *double degree*:

- C.d.L. magistrale a ciclo unico in "Giurisprudenza" che vede il coinvolgimento della Universidad de Castilla-La Mancha.
- C.d.L. magistrale in "Engineering and Computer Science", in partnership con il Politecnico di Hong Kong;
- C.d.L. magistrale in "Filosofia contemporanea", in partnership con l'Institut Catholique di Tolosa;
- C.d.L. magistrale in "Consulenza e gestione d'impresa", in partnership con la AGH University of Science and Technology di Cracovia;
- C.d.L. magistrale in "Lingue moderne: letteratura e traduzione", in partnership con l'Université de Bordeaux-Montaigne;
- C.d.L. magistrale in "Scienze economiche e finanziarie", in partnership con la Cracow University of Economics;

L'offerta didattica in lingua inglese per l'A.A. 2020/21 ha previsto complessivamente tre corsi in ambiti diversi:

- C.d.L. magistrale in "Engineering and Computer Science";
- C.d.L. magistrale in "Geophysical Sciences for Seismic Risk";
- C.d.L. magistrale a ciclo unico in "Medicine and Surgery".

Per quanto riguarda l'Alta Formazione e le Specializzazioni, nello stesso anno accademico, sono stati attivati 14 corsi di dottorato, 10 master (I e II livello), 7 corsi di perfezionamento, 29 specializzazioni di Area Medica e 12 di Area non Medica.

Corsi post-lauream a.a. 2018/2019-2020/2021 e a.s. 2018-2020

	Corsi di Dottorato	Master di I Liv.	Master di II Liv.	Corsi di Perfezionamento	Scuole di Specializzazione
a.a. 2020/21	14	3	7	7	41
a.a. 2019/20	13	5	8	1	40
a.a. 2018/19	13	7	8	6	40

	Scuole di Specializzazione Area Sanitaria Medica	Scuole di Specializzazione Area Sanitaria Non Medica	Scuole di Specializzazione Area Veterinaria	Scuole di Specializzazione per le Professioni Legali	Scuole di Specializzazione Area Psicologica
2020	29	6	4	1	1
2019	29	6	4	1	
2018	29	4	4	1	

Fonte dati: D.A. Servizi Didattici e Alta Formazione - aggiornamento al 16.12.2020

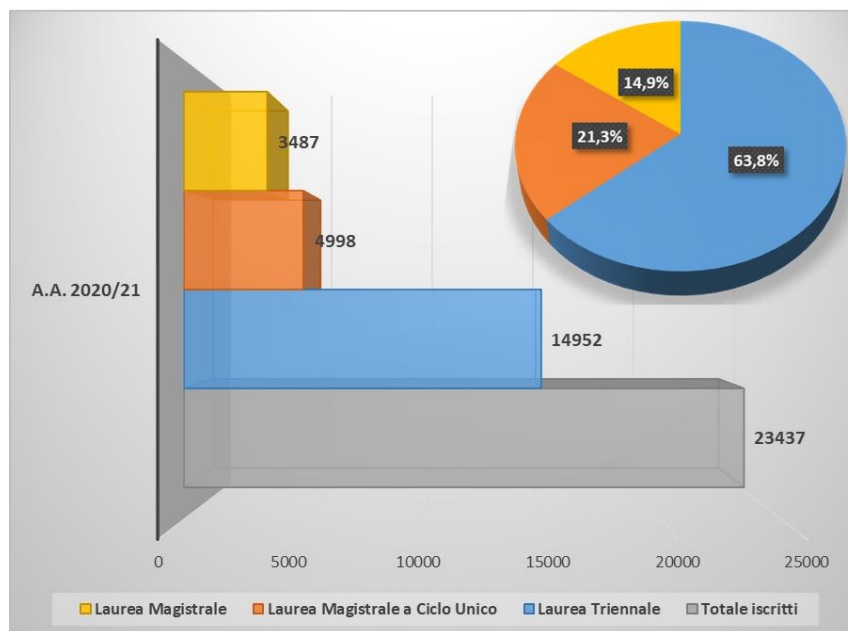
In particolare, per quanto riguarda i dottorati di ricerca (XXXVI ciclo), nell'ultimo anno di riferimento, sono stati banditi 141 posti di cui 25 con borsa.

CICLO	A.A. 2018/19	A.A. 2019/20	A.A. 2020/21*
ciclo 31	83	-	-
ciclo 32	86	86	-
ciclo 33	92	92	18
ciclo 34	103	103	102
ciclo 35	-	118	119
ciclo 36	-	-	141
Totali	364	399	380

Gli studenti iscritti, nell'anno accademico 2020/21, sono stati 23.437: una popolazione abbastanza stabile nell'ultimo triennio. La base studentesca risulta prevalentemente concentrata nei corsi di laurea triennale con una percentuale di

quasi il 64%, mentre il 21% sono stati gli iscritti ai corsi a ciclo unico e il 15% alle magistrali.

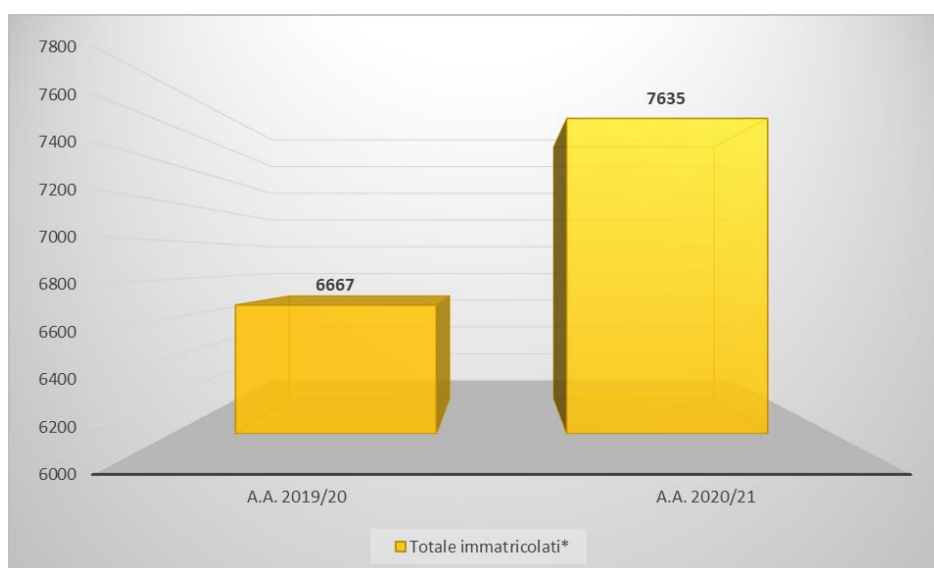
Distribuzione degli iscritti nell'anno accademico 2020/21 per tipologia di corso di studio



Fonte dati CSA - aggiornamento al 18.02.2021

Le immatricolazioni nei corsi di studio sono aumentate rispetto all'anno precedente, in particolare, nell'a.a. 2020/21 si sono immatricolati 7.635 studenti, di cui 4.837 immatricolati puri, con un incremento percentuale rispettivamente del 15% e del 22%.

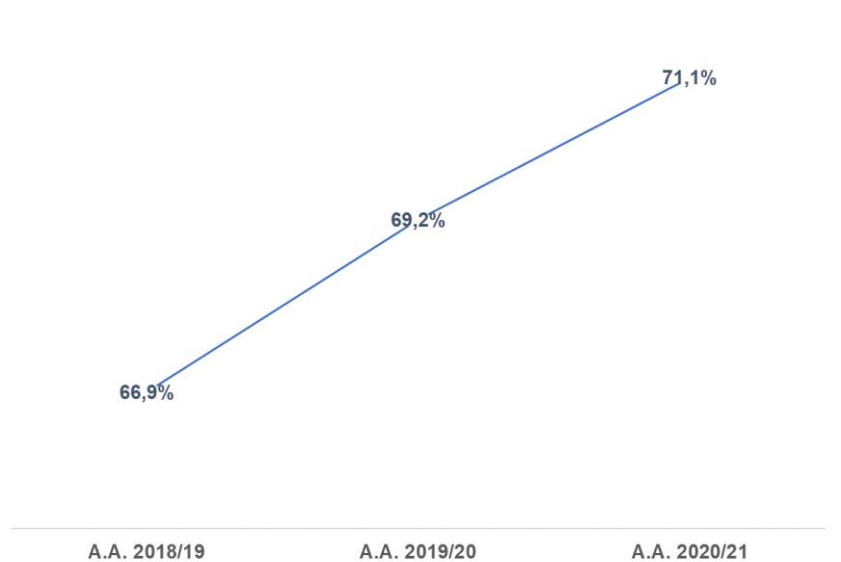
Comparazione Totale Immatricolati anni accademici 2019/20 – 2020/21



Fonte dati OSD - aggiornamento al 16.02.2021

I dati dell'ultimo triennio relativi alla regolarità degli studi indicano, inoltre, che, in media, un numero crescente di iscritti è in linea con la durata prevista del corso di studi. La percentuale degli studenti in corso è, infatti, aumentata dal 66,9% al 71,1% nel triennio.

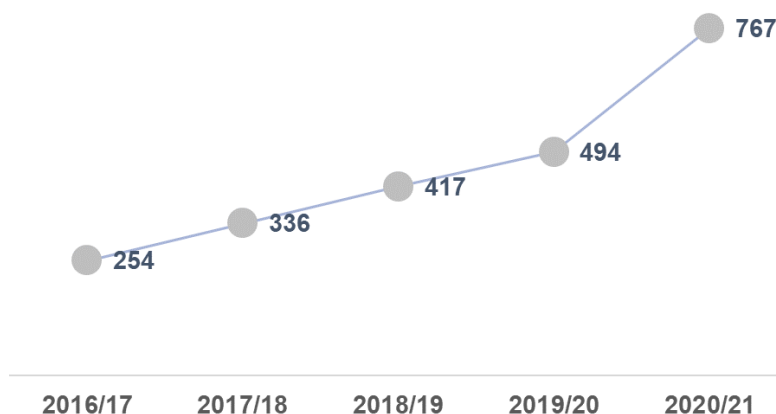
Andamento percentuale iscritti in corso



Fonte dati UniMe - aggiornamento al 16.02.2021

Nell'ultimo quinquennio si è verificato un significativo aumento del numero di iscritti con residenza estera e, particolarmente nell'ultimo anno accademico. La quota di studenti stranieri è quasi raddoppiata tra l'a.a. 2016/17 e l'a.a. 2019/20, e, in base ai dati parziali relativi all'a.a. 2020/21, è ulteriormente aumentata del 55% fino a raggiungere le 767 unità.

Andamento degli iscritti stranieri



Dati parziali e soggetti a variazioni

Fonte dati OSD - aggiornamento al 16.02.2021

Nel 2020 l'Ateneo ha continuato ad investire nell'ampliamento dell'offerta di servizi e nel miglioramento delle strutture destinate agli studenti con l'obiettivo di incrementare ulteriormente la qualità della didattica. Anche il 2020, nonostante la pandemia in corso, è stato caratterizzato da importanti interventi di ristrutturazione edilizia e impiantistica, alcuni avviati e altri conclusi, che hanno riguardato alcuni Poli didattici con l'ampliamento degli spazi dedicati agli studenti e la creazione e l'ammodernamento di nuove aule e laboratori. La realizzazione di aule rinnovate e di nuovi spazi costituisce una leva fondamentale per aumentare la qualità percepita dagli studenti e per favorire la creazione di una comunità sempre più inclusiva e coinvolta. La tecnologia, nel corso del 2020 ha assunto, in ragione dell'emergenza COVID-19, estrema importanza, ricoprendo un ruolo preminente sia nell'organizzazione dell'offerta didattica (promozione di corsi on line, MOOC, ect.) sia nell'evoluzione dei servizi offerti. È stato creato un software per gestire Lezioni, Esami, Sostegno, Lettorati e Laboratori linguistici, accessibile da un'apposita sezione del sito di Ateneo "Formazione a distanza UniMe", in cui è possibile utilizzare le applicazioni e visualizzare guide e informazioni distinte per le diverse tipologie di utente.

Durante l'emergenza pandemica di Covid-19, l'Università degli Studi di Messina ha introdotto una strategia di comunicazione digitale multicanale, al fine

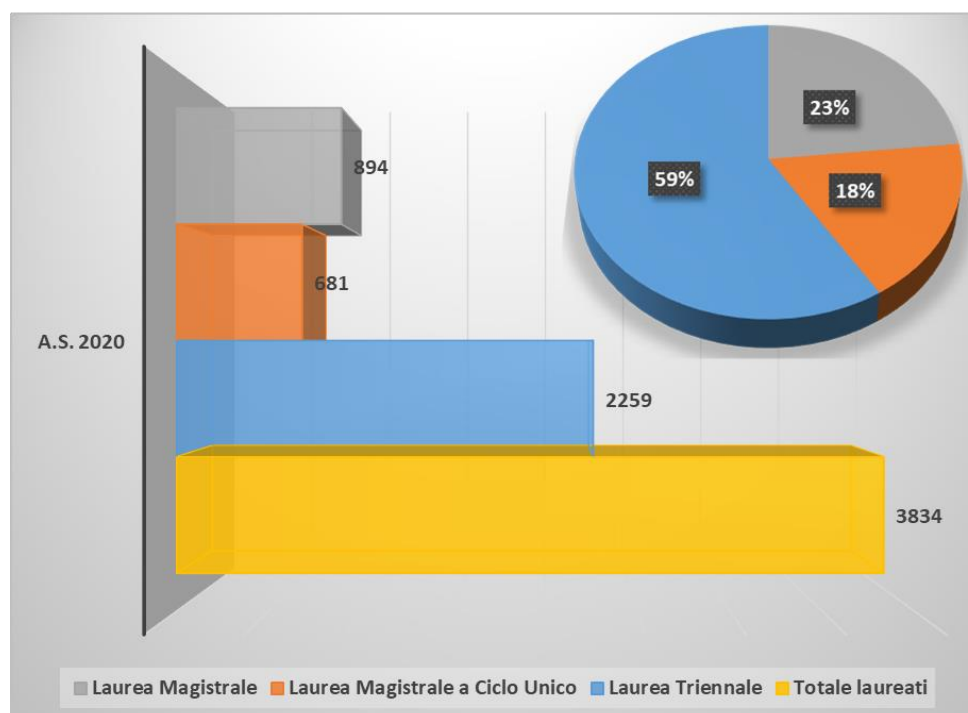
di informare e comunicare alla comunità accademica le novità di gestione e la riorganizzazione dei servizi erogati da remoto. Attraverso le diverse piattaforme Social (Facebook, LinkedIn, Instagram, Telegram, Twitter, YouTube) l'Università ha gestito la comunicazione strategico-operativa per informare sui servizi erogati e promuovere le attività di ricerca e didattica della comunità accademica, facendo dei Social il principale brand touchpoint e vaso comunicante per la comunicazione one to one Università - Studente gestita dai servizi dell'InfoPoint e dell'Ufficio Relazioni con il Pubblico.

Laureati e condizione occupazionale

Oltre 3.800 sono stati gli studenti laureati nel corso del 2020, un trend stabile rispetto al precedente, con una quota di laureati del primo ciclo pari al 59%.

Tale dato è assai significativo se considerato nel contesto della pandemia che stiamo, a tutt'oggi vivendo, e testimonia la capacità dell'Ateneo di riorganizzarsi rapidamente e avviare sessioni di esami e di laurea a distanza.

Distribuzione dei laureati per tipo di corso nel 2020



*Dati soggetti a variazione
Fonte Dati: OSD aggiornamento al 09/04/2021*

Nell'ultimo triennio il numero di laureati dell'Ateneo di Messina che ha concluso, entro la norma durata, il corso di laurea è cresciuto dal 41,1% del 2018 al 48,6% del 2020. Degno di nota, inoltre, il fatto che sia aumentata la percentuale di studenti che si laurea prima del conseguimento dei 26 anni di età (nel 2020 il 56,9%) e diminuita quella di coloro che, invece, conseguono il titolo dopo i 30 anni. Così come è aumentato in maniera significativa, negli ultimi due anni, il numero di coloro che conseguono il titolo di studio il massimo dei voti e la lode, diminuito - invece - quello di coloro che conseguono una votazione inferiore a 100.

Distribuzione dei laureati fasce di età, voto e tipo di iscrizione

FASCE DI ETA'	A.S. 2018	A.S. 2019	A.S. 2020
inferiori a 26 anni	26,2%	43,3%	56,9%
26 - 30 anni	53,7%	42,4%	32,3%
31 - 35 anni	14,5%	10,3%	6,9%
36 - 40 anni	3,2%	2,3%	2,1%
41 - 45 anni	1,0%	0,9%	0,7%
46 - 50 anni	0,7%	0,4%	0,4%
maggiori di 50 anni	0,8%	0,5%	0,6%
VOTO			
inferiore a 100	34,1%	30,9%	31,0%
100 - 110	40,6%	37,6%	37,6%
110 e lode	25,3%	31,6%	31,4%
TIPO ISCRIZIONE			
Laureati Regolari	41,1%	49,3%	48,6%

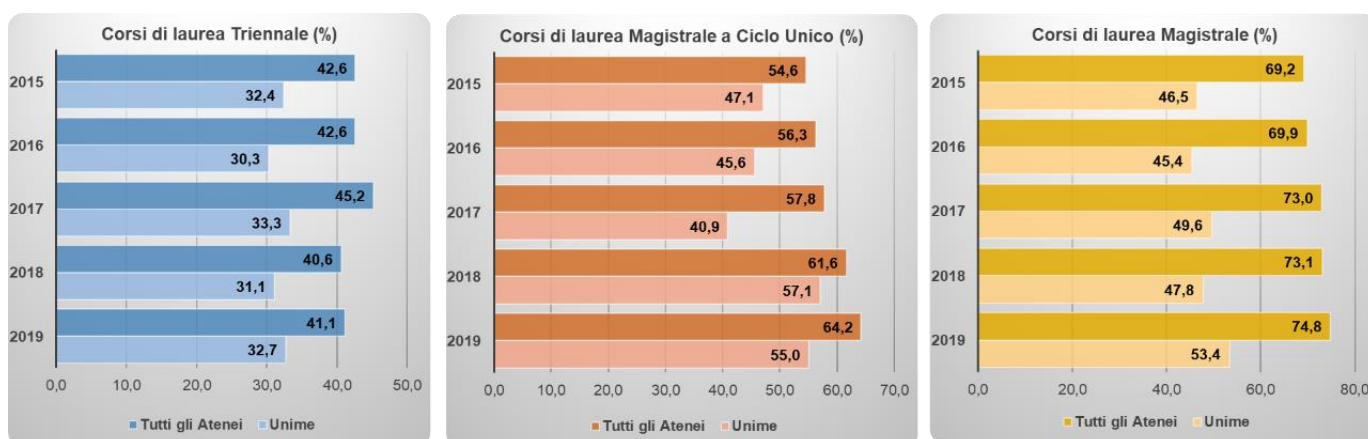
Dati soggetti a variazione

Fonte dati OSD - aggiornamento al 09.04.2021

Per apprezzare la qualità dell'offerta didattica, un elemento di riferimento è costituito dai dati di AlmaLaurea che permettono di rilevare, per ogni Ateneo, il tasso di occupazione dei laureati a diversi anni di distanza dal conseguimento del titolo.

Il profilo che emerge, per quanto riguarda l'Università di Messina, è complessivamente positivo, stabile per le triennali e in crescita nell'ultimo triennio per le magistrali e i corsi a ciclo unico. In particolare, nell'anno 2019 (anno di riferimento dell'indagine 2020 qui considerata) i laureati occupati a un anno dal conseguimento del titolo risultano il 32,7% per le Lauree Triennali, il 55,0% per le Lauree a Ciclo Unico e il 53,4% per quelle Magistrali.

Tasso di occupazione dei laureati a 1 anno dal conseguimento del titolo

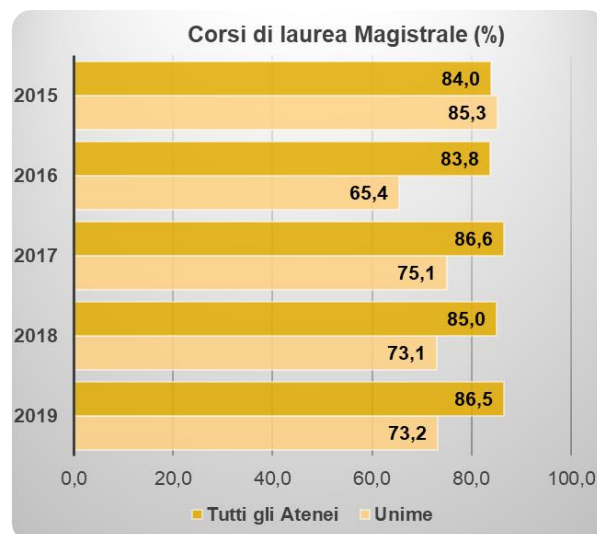
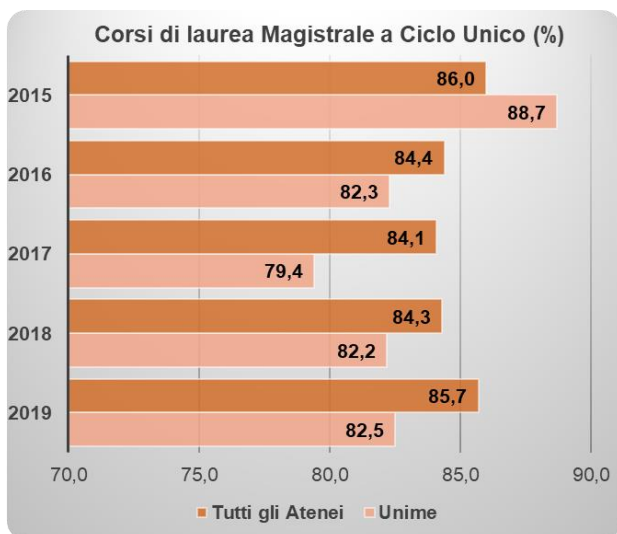


Fonte Dati: XXII Indagine Almalaurea (Rapporto 2020)

Guardando ad un arco temporale più ampio, mediamente, dopo 5 anni dal conseguimento del titolo, i laureati in corsi magistrali dell'Ateneo risultano occupati in circa il 73% dei casi, e laureati in corsi a ciclo unico nell'82,5%.

L'occupabilità varia molto in base all'ambito disciplinare. I laureati del nostro Ateneo, dopo un anno dalla laurea, risultano prevalentemente impiegati nella sanità, soprattutto per i laureati in corsi a ciclo unico, nel commercio e in altri servizi.

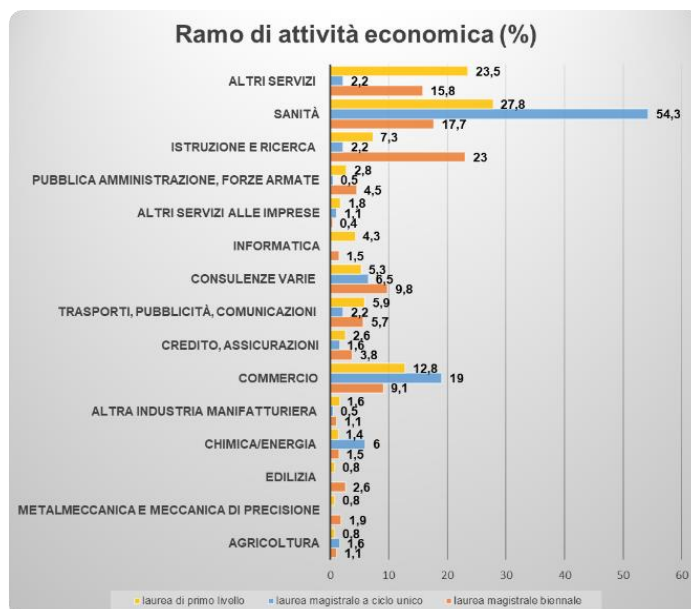
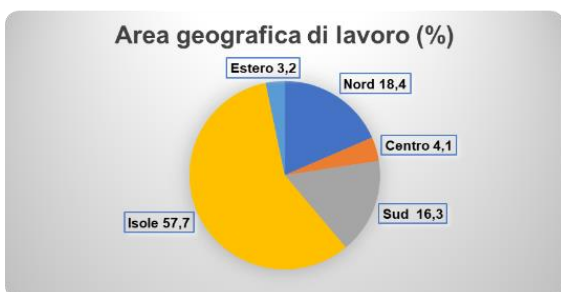
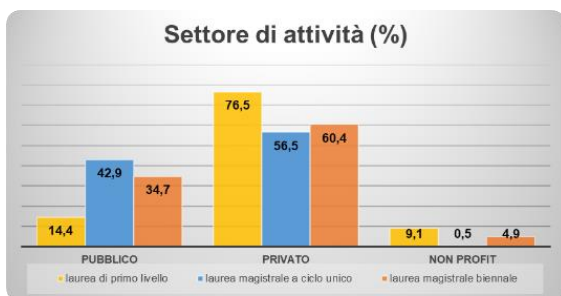
Tasso di occupazione dei laureati a 5 anni dal conseguimento del titolo



Fonte Dati: XXII Indagine Almalaurea (Rapporto 2020)

Per quanto attiene il settore di attività prevale quello privato, mentre, l'area geografica di lavoro in cui trova impiego la maggior parte dei laureati Unime è quella delle isole (57,7%), seguita dal nord e dal sud, rispettivamente 18,4% e 16,3%.

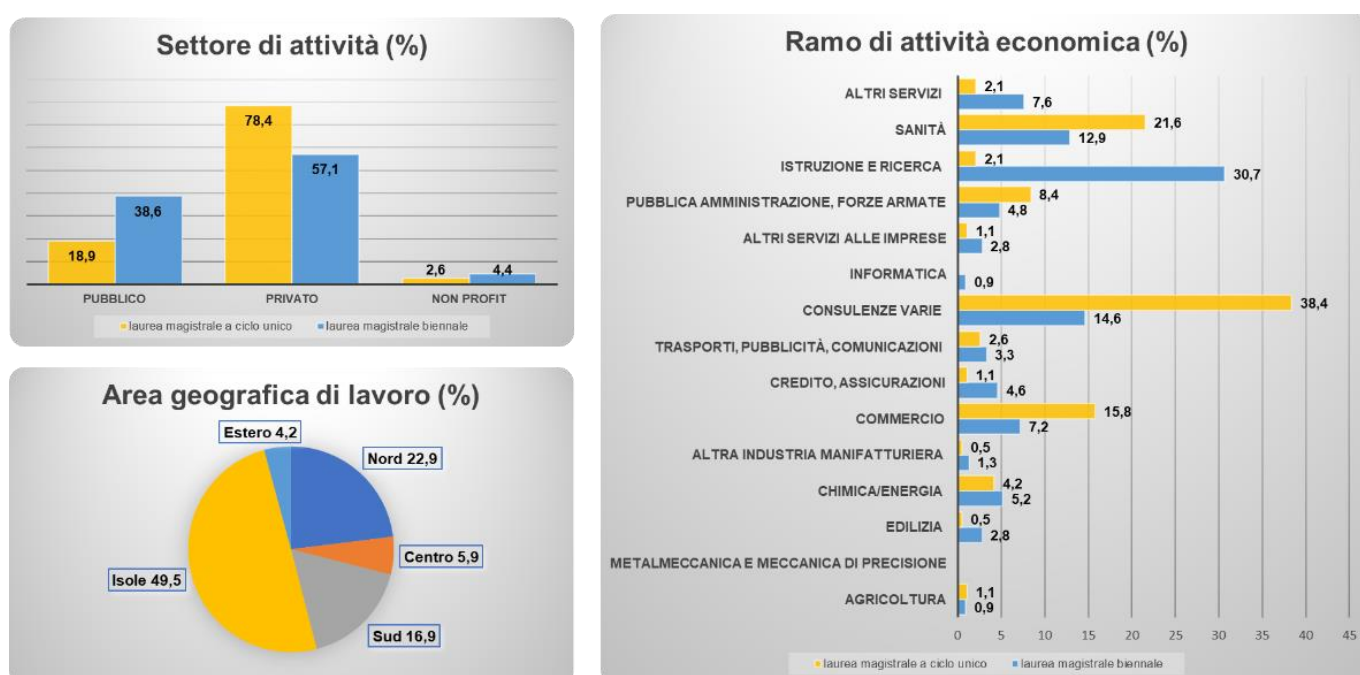
Condizione occupazionale dei laureati a 1 anno dal conseguimento del titolo



Fonte Dati: XXII Indagine Almalaurea (Rapporto 2020)

A 5 anni dal conseguimento della laurea, i giovani laureati in Unime i settori di impiego prevalente sono quelli delle consulenze, della sanità e del commercio per i laureati in corsi a ciclo unico e di istruzione e ricerca, sanità e consulenze per i laureati in corsi magistrali. Per quanto attiene il settore di attività prevale quello privato, mentre, l'area geografica di lavoro in cui trova impiego la maggior parte dei laureati a Messina è quella delle isole (42,5%), seguita dal nord e dal sud, rispettivamente 22,9% e 16,9%.

Condizione occupazionale dei laureati a 5 anni dal conseguimento del titolo



Fonte Dati: XXII Indagine AlmaLaurea (Rapporto 2020)

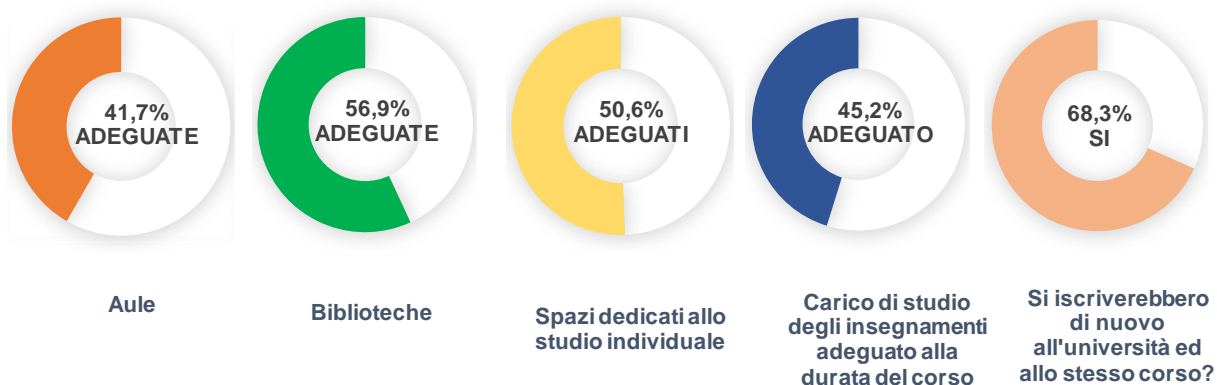
Dal Rapporto AlmaLaurea sul Profilo dei Laureati 2019 è possibile estrarre anche la soddisfazione generale dei laureati sull'esperienza universitaria conclusa, le opinioni sui docenti e sull'organizzazione degli esami, le valutazioni delle infrastrutture universitarie (aule, postazioni informatiche, biblioteche, laboratori e spazi per lo studio individuale) e l'ipotesi di re-iscrizione all'Università.

La soddisfazione per il corso di laurea continua a registrare un significativo aumento rispetto agli anni precedenti e migliora il giudizio sull'esperienza universitaria così come riportato nella tabella sottostante.

Giudizi sull'esperienza universitaria - Profilo dei laureati 2019

VALUTAZIONE DEL PERCORSO FORMATIVO	Laureati Triennale	Laureati Magistrale	Laureati Magistrale a C.U.
Sono complessivamente soddisfatti del corso di laurea (%)			
Decisamente sì	43,4	43,2	54,3
Più sì che no	47,1	44,4	37,3
Più no che sì	8,3	10,8	6,5
Decisamente no	1,1	1,2	1,6
Sono soddisfatti dei rapporti con i docenti in generale (%)			
Decisamente sì	31,6	27,3	47,7
Più sì che no	57,9	54,5	45,1
Più no che sì	9,6	16,3	5,7
Decisamente no	0,7	1,7	1
Si iscriverebbero di nuovo all'università? (%)			
Sì, allo stesso corso dell'Ateneo	68,3	65,2	65,9
Sì, ma ad un altro corso dell'Ateneo	7,3	9,3	5
Sì, allo stesso corso ma in un altro Ateneo	17,1	18	22,5
Sì, ma ad un altro corso e in un altro Ateneo	4,8	5,3	3,9
Non si iscriverebbero più all'università	2,3	1,9	2,7
Lavoro durante gli studi universitari (%)			
Hanno avuto esperienze di lavoro	50,4	37,2	58,7
<i>di cui Lavoratori-studenti</i>	4,4	1,2	13,4
Nessuna esperienza di lavoro	49,4	62,8	40,8

Valutazione dei servizi sull'esperienza universitaria - Profilo dei laureati 2019



Fonte Dati: XXII Indagine Almalaurea (Rapporto 2020)

Il potenziamento della mobilità internazionale degli studenti e del personale dell'Ateneo rappresenta per l'Università di Messina un'opportunità da cogliere per arricchire e diversificare la comunità accademica, potenziare le partnership con altre istituzioni accademiche in ottica globale, accrescere la visibilità dell'Ateneo e la sua reputazione (ranking) e rafforzare la capacità progettuale in vista del nuovo ciclo di programmazione dei fondi comunitari (2021-2027).

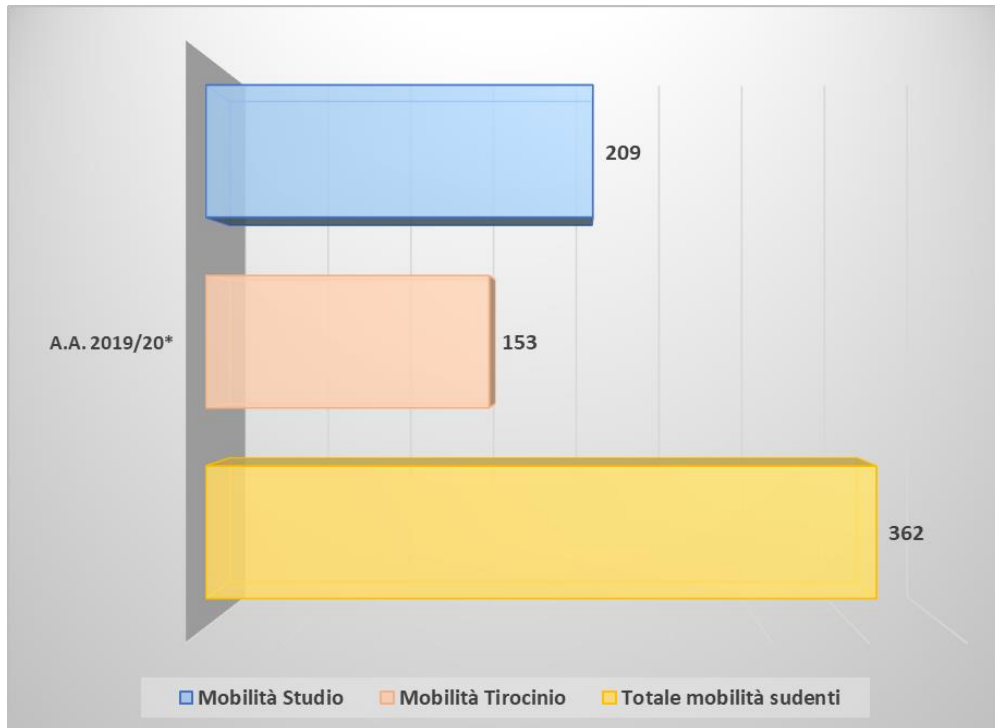
È sicuramente da rilevare che, negli ultimi anni, sono cresciuti sia gli studenti dell'Ateneo che compiono una parte dei loro studi all'estero, sia coloro che, iscritti presso Università estere, compiono una parte dei loro studi presso l'Università di Messina.

Nell'anno 2020, a causa della crisi pandemica, le attività di mobilità hanno subito un rallentamento, tuttavia, i dati mostrano comunque un incremento nel numero di studenti che usufruisce delle borse di studio messe a disposizione dall'Ateneo.

I dati riportati di seguito si fermano al 2019/20 poiché, benché la borsa sia assegnata per l'a.a. 2019/20, è stato prorogato il termine entro il quale sarà necessario svolgere le attività, per agevolare i vincitori che hanno subito notevoli limitazioni nel corso dell'anno a causa della pandemia.

Per quanto riguarda la mobilità degli studenti, la quota preponderante è rappresentata dalla mobilità in uscita per fini di studio rispetto alla mobilità per tirocinio, come rappresentato dal grafico seguente.

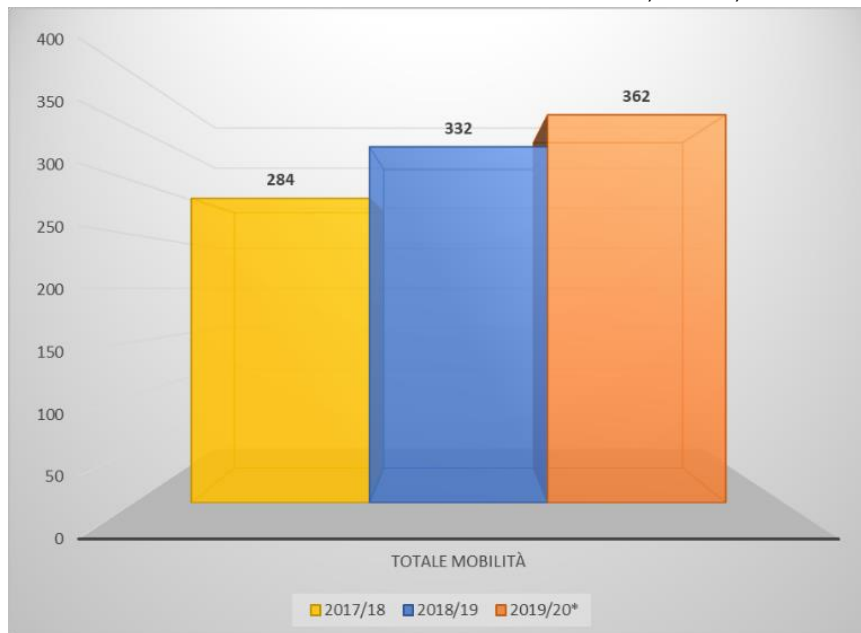
Studenti Unime in mobilità nell'A.A. 2019/20* per studio/tirocinio



Fonte Dati: D.A. Servizi Didattici e Alta Formazione (*dati parziali per proroga termini partecipazione al bando di mobilità casa COVID) – aggiornamento al 31.12.2020.

Guardando all'ultimo triennio, il numero di studenti in mobilità aumenta, passando dai 284 nell'a.a. 2017/2018 ai 362 nell' a.a. 2019/2020.

Andamento studenti Unime in mobilità nel triennio 2017/18-2019/20*

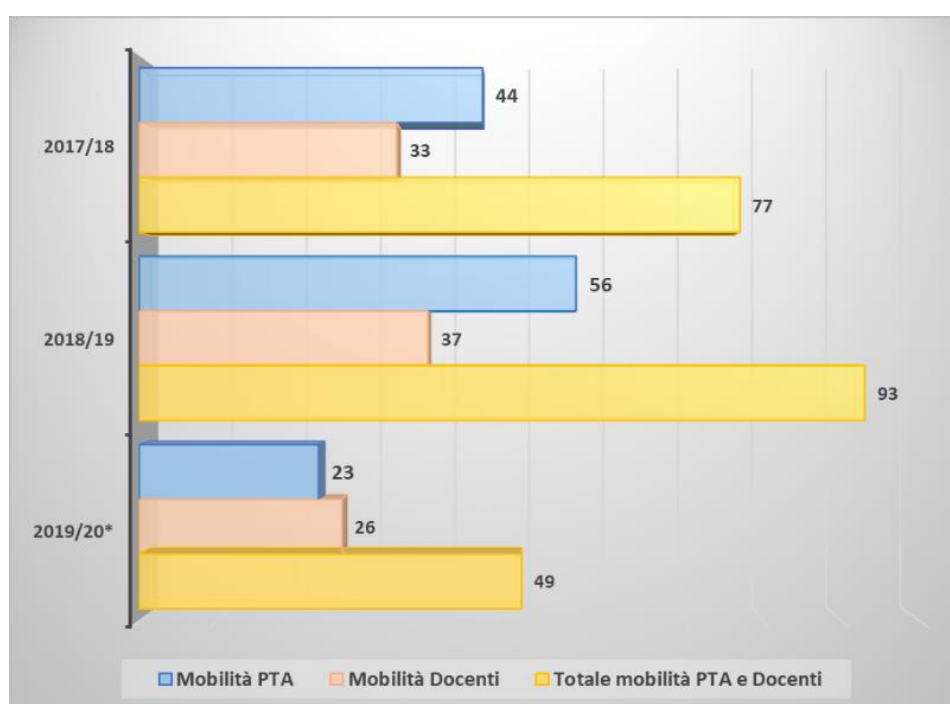


Fonte Dati: D.A. Servizi Didattici e Alta Formazione (*dati parziali per proroga termini partecipazione al bando di mobilità casa COVID) – aggiornamento al 31.12.2020.

L'Ateneo ha incoraggiato la crescita della mobilità internazionale anche attraverso l'erogazione di incentivi economici e borse di studio.

Anche la partecipazione del personale dell'Ateneo alla mobilità promossa dal programma ERASMUS+ è cresciuta negli A.A. 2017/18 e 2018/19, mentre il rallentamento verificatosi nel 2019/20, così come mostra il grafico sottostante, è ovviamente legato alla pandemia ancora in atto.

Mobilità internazionale Personale Unime



Fonte Dati: D.A. Servizi Didattici e Alta Formazione (*dati parziali per proroga termini partecipazione al bando di mobilità casa COVID) - aggiornamento al 31.12.2020.

Attività di orientamento e tirocinio

L'Università, attraverso il Centro Orientamento e Placement, affianca gli studenti degli istituti superiori nel compiere la scelta universitaria migliore rendendola matura e consapevole. Il Centro assicura anche un servizio di tutorato e di assistenza per l'accoglienza ed il sostegno degli studenti, volto anche a prevenire la dispersione ed il ritardo negli studi ed a favorire la transizione del laureato fino all'ingresso nel mondo del lavoro.

Nel 2020, l'organizzazione degli eventi è stata ripensata e riprogettata in funzione dell'emergenza da COVID-19 in modalità digitale. Le iniziative organizzate hanno ricevuto riscontro in termini di cospicua e proficua partecipazione da parte degli studenti:

Orientamento in entrata

Eventi / Partecipazione	Giornate / partecipanti
Giornate di Orientamento "Unime Sustainability Day 2020" (tramite Microsoft Teams)	1
Giornate di Orientamento Informativo e Formativo/Webinar "UNIME Open Day 2020 Digital Edition" (tramite Microsoft Teams)	3
Site area dedicata all'orientamento al lavoro	1
Studenti partecipanti alla giornata di Orientamento "UNIME Open Day 2020 Digital Edition" (tramite Microsoft Teams)	270
Studenti iscritti alla giornata di Orientamento "Unime Sustainability Day 2020" (tramite Microsoft Teams)	1953
Visualizzazioni sul canale FB della giornata di Orientamento "UNIME Open Day 2020 Digital Edition"	16.000

Fonte Dati: COP Centro Orientamento e Placement - Unime

Quanto all'orientamento in uscita ed al job placement, anche nel 2020, con le molteplici difficoltà generate dall'esplosione della pandemia, il COP ha operato per avvicinare il più possibile gli studenti e i laureati al mondo del lavoro, così da concretizzare al meglio il percorso di formazione universitaria attraverso l'attivazione di misure a supporto della transizione, attivando numerose iniziative con l'ausilio della tecnologia informatica per consentire il proseguimento delle attività. Sono stati, pertanto, ripensati e organizzati numerosi eventi on line quali laboratori, tavoli tecnici, workshop, attività di recruiting per enti e aziende, organizzazione e partecipazione ad eventi di placement nazionali e locali, nonché la creazione di un'area dedicata all'orientamento al lavoro sul sito di Ateneo.

Orientamento in uscita

Eventi / Partecipazione	Giornate / partecipanti
Aziende coinvolte tramite Google Meet e piattaforma MITO	20
Colloqui tramite Google Meet e piattaforma MITO	544
Giorni Eventi Google Meet e piattaforma MITO	5
Laboratori/Webinar	23
N. Eventi tramite Google Meet e piattaforma MITO	1
N. Eventi tramite Microsoft Teams	31
Ore Eventi tramite Microsoft Teams	60,3
Partners coinvolti	15
Recruiting	3
Site area dedicata all'orientamento al lavoro	1
Studenti iscritti agli eventi tramite Google Meet e piattaforma MITO	2033
Studenti iscritti agli eventi tramite Microsoft Teams	4881
Studenti che hanno seguito i laboratori organizzati nell'anno	2000
Tavoli tecnici partenariali	5
Workshop tramite Google Meet e piattaforma MITO	23

Fonte Dati: COP Centro Orientamento e Placement – Unime

Diritto allo studio e servizi agli studenti

L'Università di Messina ha promosso il diritto allo studio, investendo, anche nel corso del 2020, nell'ampliamento dell'offerta di servizi e agevolazioni agli studenti per meglio garantire la possibilità di proseguire gli studi anche a chi ha una condizione economica svantaggiata.

L'Ateneo ha approvato numerose agevolazioni per la contribuzione studentesca assicurando, anche per l'a.a. 2020/21, un sostegno economico per favorire il diritto allo studio e agevolare le famiglie, con particolare attenzione agli studenti con redditi più bassi. In particolare, è stata estesa la no tax area, confermato l'esonero del pagamento delle tasse ai centisti anche per gli anni

successivi al primo e riducendo sensibilmente la tassazione a carico degli studenti, attraverso una rimodulazione delle fasce reddituali.

In materia di NO TAX AREA, l'Ateneo non si è limitato a recepire la normativa nazionale ma con propri fondi ha esteso ulteriormente l'esenzione totale alla fascia di reddito ISEE-U di 24 mila euro. Inoltre, è stato promosso "Torna con UniME 2020-2021": gli studenti che negli anni accademici precedenti hanno maturato un debito conseguente al mancato pagamento del COA e che non ha posto in essere alcun atto di carriera negli ultimi tre anni hanno potuto usufruire di uno sconto del 70% sul debito pregresso con l'immatricolazione ad un corso di studio dell'Ateneo nell'A.A. 2020-2021.

Anche nel 2020, inoltre, è stato rinnovato il programma "Casa Unime" grazie al quale gli studenti fuorisede possono ottenere il rimborso del canone d'affitto, fino a 2 mila euro. Si tratta di una misura importante anche sotto il profilo della legalità, visto che finisce con il rappresentare una misura di contrasto agli affitti "in nero". Sono stati stanziati complessivamente 490.000 euro nel biennio 2019-2020 per il rimborso di tale tipologia di affitto.

L'Ateneo ha anche incentivato le mobilità degli studenti, così come prima evidenziato nella sezione dedicata alla mobilità internazionale, integrando, sulla base della fascia ISEE di appartenenza, il contributo (standard) ricevuto dall'Agenzia Nazionale Erasmus+, sino ad una copertura della borsa di mobilità per un valore di 850 euro al mese, ampliando i posti disponibili e semplificando le procedure di presentazione delle candidature.

Di rilievo anche le convenzioni rinnovate, nel corso del 2020, con aziende di trasporto locale per il potenziamento dei servizi di trasporto all'interno della rete dei poli didattici e la collaborazione con il Comune per l'avvio di progetti sperimentali di mobilità sostenibile. Da sottolineare, a tal proposito, che l'attivazione di nuove linee è avvenuta tramite l'utilizzo di mezzi elettrici e EcoDiesel in linea con le politiche già avviate da diversi anni dall'Ateneo impegnato in molteplici azioni indirizzate al miglioramento della sostenibilità ambientale. La Convenzione tra Unime e ATM per l'A. A. 2020/21 è orientata ad

una più ampia collaborazione tra gli Enti, per la diffusione delle politiche di mobilità sostenibile ed utilizzo del mezzo pubblico da parte dell'intera popolazione universitaria (studenti, docenti e Personale tecnico amministrativo), favorendo l'intermodalità tramite condizioni opportune di utilizzo dei nodi di interscambio. Sono previste, inoltre, ulteriori forme di collaborazione come, ad esempio, l'attivazione di forme di tirocinio curriculare ed extracurriculare e la partecipazione degli studenti a progetti di mobilità sostenibile. La modalità di rilascio degli abbonamenti è legata ad un'apposita Applicazione per smartphone.

In tema di app, è da segnalare la creazione *AppUniMe*, la nuova applicazione multilingue dell'Università di Messina dedicata agli studenti per gestire la carriera universitaria in maniera sempre più smart, utile per avere informazioni su Biblioteche, Trasporti, Residenze, Offerta formativa, Social e tanto altro ancora.

TRASFERIMENTO TECNOLOGICO

L'attività brevettuale

Nel corso del 2020, l'Ateneo ha perseguito attivamente azioni orientate alla valorizzazione dei risultati della ricerca, del trasferimento tecnologico e di conoscenze, cui è dedicato uno degli obiettivi di cui al Piano Strategico di Ateneo 2020-2022.³ L'azione dell'Ateneo ha come presupposto la consapevolezza che la *valorizzazione della ricerca* e dei risultati ottenuti (intesa come l'insieme delle attività attraverso le quali la conoscenza originale prodotta dalle università con la ricerca scientifica viene attivamente trasformata in conoscenza produttiva, suscettibile di applicazioni economiche e commerciali), si svolge attraverso molteplici processi che riguardano la tutela della proprietà intellettuale, la promozione di iniziative imprenditoriali e lo sviluppo di collaborazioni con il territorio ed il sistema delle imprese. Tutto ciò, in ogni caso, presuppone il supporto ai ricercatori attraverso la strutturazione di modelli organizzativi interni e dinamiche di collaborazione con gli attori esterni (imprese, startup, finanziatori, investitori) adeguati e funzionali.

In quest'ottica, è stata operata l'armonizzazione e standardizzazione delle procedure necessarie alla presentazione di proposte di brevettazione e di costituzione di società *spin off* attraverso la redazione di linee guida che possano fungere da vademecum per gli attori coinvolti.

L'attività brevettuale

Dal punto di vista dell'attività brevettuale l'Ateneo ha avviato la revisione del sistema che porta al deposito della domanda di brevetto. È stata condotta una disamina delle criticità del sistema esistente, rivedendolo con l'obiettivo di mettere in piedi delle procedure più in linea con il dettato normativo e più idonee

³ *Supportare la Ricerca per la tutela e la valorizzazione dei risultati ottenuti, potenziando la cultura brevettuale attraverso partnership e convenzioni con Atenei internazionali e la formazione dei giovani all'imprenditorialità.*
Cfr. *Piano Strategico d'Ateneo 2020-2022*, <https://www.unime.it/sites/default/files/Piano%20strategico%202020-2022.pdf>.

dal punto di vista pratico-procedurale. I nodi principali affrontati sono stati quello della selezione delle proposte brevettuali più rilevanti sotto il profilo inventivo (con il riconoscimento del ruolo consultivo della Commissione unica Terza Missione), della disciplina dei relativi diritti di proprietà intellettuale e della valorizzazione economica del portafoglio brevetti (e della conseguente ripartizione degli introiti). La revisione ha prodotto anche una modulistica tipo, in particolare relativa alla redazione della proposta di brevetto (con descrizione dello stato dell'arte del settore di riferimento del brevetto e dell'invenzione che sta alla base dello stesso) ed alla cessione all'Ateneo del diritto al brevetto.

Il portafoglio titoli dell'Ateneo, relativo alle domande di Brevetto depositate dal 2014 al 2019, si compone di 38 brevetti, di cui 33 italiani e 5 internazionali. Di questi, la maggioranza (29) è composta da titoli a esclusiva titolarità dell'Università di Messina. Nel 2020 sono state depositate 3 domande di Brevetto nazionali.

Vari sono i settori della tecnica coinvolti: dalla trasformazione e riciclo degli scarti di produzione industriale, agli apparati di isolamento sismico (verticale ed orizzontale) per edifici, da un innovativo scafo che sfrutta i gas-motore combustibili per aumentare le performance ottenendo risparmi di carburante, a dispositivi di sicurezza per la prevenzione di incidenti durante operazioni di movimentazione carichi, da complesse reti di comunicazione Mesh auto-configuranti la cui installazione è possibile in aree non servite da rete internet e/o rete elettrica a procedimenti di identificazione e tracciamento durante il ciclo di vita di un bene basato su tecnologia Blockchain.

Anno di deposito	Brevetto Internazionale	Brevetto Italiano	Totale
2014	/	2	2
2015	1	6	7
2016	/	6	6
2017	2	4	6
2018	1	8	9
2019	1	4	5
2020	/	3	3
Totale	5	33	38

L'attivazione di *spin-off* contribuisce da un lato alla valorizzazione della ricerca innovativa svolta nell'Ateneo, dall'altro alla promozione di una classe imprenditoriale innovativa.

Anche nell'ambito degli Spin Off, l'Ateneo ha rivisto la disciplina interna approvando un nuovo *Regolamento in materia di società spin-off dell'Università degli Studi di Messina* e, nell'ottica della standardizzazione e armonizzazione delle procedure, ha redatto delle linee guida che possano fornire agli attori interessati un vademecum sulle procedure da attuare per la costituzione ed il prosieguo dell'attività di *spin off*.

Le linee guida puntano a rafforzare l'impegno dell'Ateneo nella promozione della creazione e della crescita di imprese generate dalla ricerca attraverso il potenziamento del ruolo della struttura amministrativa competente in materia di trasferimento tecnologico, che opera in funzione di supporto alla strutturazione dell'idea di impresa dello *spin off* (redazione del *business plan* dell'impresa), e riceve dall'impresa stessa il piano di sviluppo che contiene le potenziali ricadute di potenziamento e valorizzazione per l'università in termini di contratti per conto terzi, proprietà intellettuali, finanziamento di borse di studio e ricerca. Centrale, nella fase di costituzione dello *spin off*, è anche il ruolo consultivo della Commissione Terza Missione, mentre l'Ateneo intende valorizzare l'idea di ricerca sottesa alla strutturazione dello *spin off* concedendo l'utilizzo gratuito dei locali e del marchio dell'Ateneo, e assumendo a carico proprio i costi relativi alle utenze ed alle spese di manutenzione.

Anche nel corso del 2020 gli organi collegiali hanno approvato la costituzione di nuovi *spin off*, mentre altri hanno finito il loro periodo di incubazione, ma che rimangono incubati nello stesso dipartimento stipulando un accordo con il medesimo, e nulla altro hanno a che vedere con l'Università. In tale ambito di operatività si registrano nuove richieste di costituzione che arricchiscono il portafoglio che consta, oggi, di n. 11 *spin off* attivi.

Anche nel 2020, l'Ateneo ha organizzato iniziative territoriali di promozione della cultura imprenditoriale, *scouting* di idee innovative e sostegno alla ricerca applicata ed all'innovazione tecnologica. La *Business Plan Competition* è una iniziativa che si tiene nell'ambito delle attività previste a conclusione del corso *Innovation & Entrepreneurship* e che prevede che diversi *team*, valutati da una giuria multidisciplinare con esperti del mondo imprenditoriale, progettino l'implementazione di idee innovative realizzando i relativi *business plan*. L'idea vincitrice è invitata a partecipare alla successiva *Start Cup Competition Unime*, tenutasi nel mese di ottobre 2020, competizione aperta alle idee d'impresa caratterizzate da un contenuto innovativo. La finale annuale, a causa dell'emergenza sanitaria dovuta alla diffusione del coronavirus COVID-19, si è svolta in via telematica ed è stata vinta dal progetto denominato "IBMTech" basato sulle bio e nano-tecnologie finalizzate alla messa a punto di processi industriali per i materiali della protesica, di kit per l'infettivologia protesica, di molecole nutraceutiche coadiuvanti il trattamento delle infezioni protesiche, nonché di metodi analitici avanzati per la diagnosi precoce delle patologie protesiche con particolare riferimento alle infezioni. Lo stesso progetto è stato oggetto di una richiesta di costituzione *spin off* approvata dagli organi collegiali dell'Ateneo.

Altre attività rilevanti nell'ambito della terza missione

L'Università di Messina aderisce agli obiettivi ONU di sviluppo sostenibile a livello strategico⁴ ed ha moltiplicato gli sforzi per la diffusione della cultura della sostenibilità sia attraverso l'adeguata formazione ed educazione dei propri studenti, sia attraverso attività di sensibilizzazione ed informazione rivolte a tutte le componenti della società con cui essa interloquisce (imprese, amministrazioni locali, scuole), sia attraverso l'ottimizzazione dei propri processi interni. Tra le iniziative più significative a livello comunicativo, si rileva la

⁴ Creare all'interno della comunità universitaria una sempre maggiore attenzione ai temi della sostenibilità ambientale, sociale ed economica sostenendo gli obiettivi previsti dall'Agenda 2030 dell'ONU
Cfr. Piano Strategico d'Ateneo 2020-2022, <https://www.unime.it/sites/default/files/Piano%20strategico%202020-2022.pdf>.

strutturazione di un'area del sito web dedicata alla sostenibilità, dove vengono pubblicate le relative iniziative dell'Ateneo, inquadrare nell'ambito dei pertinenti obiettivi ONU di sviluppo sostenibile. È stata, inoltre, avviata la partecipazione dell'Ateneo a *THE IMPACT Ranking*, un'iniziativa che valuta la corrispondenza delle politiche degli atenei rispetto agli obiettivi ONU di sviluppo sostenibile: l'Università di Messina partecipa relativamente al *SDG 3*, su *Salute e benessere*.

L'Ateneo è, inoltre, tra i partecipanti al Progetto LetsGEPs (*Leading Towards Sustainable Gender Equality Plans in Research Institutions*), progetto comunitario coordinato dall'Università di Modena e Reggio Emilia che mira a supportare l'implementazione dei Piani di Eguaglianza di Genere - GEPs di diversi istituti di ricerca ed universitari europei. Nell'ambito del progetto sono state organizzate numerose attività di formazione e l'Ateneo ha prodotto una prima bozza di riclassificazione del proprio bilancio in ottica di genere.

A livello di ottimizzazione dei processi interni, l'Università di Messina, in ossequio alla normativa europea e nazionale, punta al contenimento dei consumi energetici ed alla progressiva implementazione dell'uso di energia da fonte rinnovabile (efficientamento energetico ed ecosostenibilità): tra le attività propedeutiche alla realizzazione di tale obiettivo, si è provveduto a realizzare l'analisi ed il monitoraggio periodico dello stato dei consumi dell'Ateneo e ad elaborare un piano di efficientamento energetico, che punta alla diagnosi energetica, all'individuazione di indicatori di efficientamento energetico e alla definizione delle priorità degli interventi per la riduzione dei consumi nei tre Poli di Papardo, Annunziata e Amministrazione Centrale.

In ambito di appalti, l'Ateneo aderisce pienamente al *Piano Green Public Procurement* e, in ossequio a quanto previsto dall'art. 34 D. Lgs n. 50/2016, nella predisposizione di tutti i documenti di gara viene richiesto agli operatori economici il rispetto dei Criteri Minimi Ambientali (c.d. CAM) nell'ambito dei servizi e delle forniture offerte aventi ad oggetto categorie merceologiche per le quali il Ministero dell'ambiente ha imposto l'adozione di specifiche tecniche e prestazioni contrattuali a basso impatto ambientale, favorendo l'utilizzo di prodotti realizzati con materiali riciclati o rigenerati. Dimostrando particolare

sensibilità alla tematica della tutela ambientale, per i settori per i quali non sono stati adottati CAM, l'Ateneo ha avviato diverse procedure volte all'approvvigionamento di prodotti interamente ecosostenibili, da materiale di consumo biodegradabile a forniture di beni realizzati con materiali riciclati.

È proseguita l'implementazione del progetto *UNIME Differenzia*, grazie al quale l'Ateneo ha avviato la raccolta differenziata dei rifiuti solidi urbani ed assimilabili. Sono stati completati le isole ecologiche ed i punti di raccolta in tutti i Poli dell'Ateneo.

Il *public engagement* dell'Ateneo, nel corso del 2020, si è tradotto anche in un impegno attivo e fattivo per il contrasto all'emergenza sanitaria scaturita dalla diffusione dell'epidemia da coronavirus COVID-19. Al di là dei provvedimenti volti a ridurre le occasioni di diffusione dei contagi che hanno imposto l'utilizzo di soluzioni telematiche per la didattica e la prestazione lavorativa (didattica a distanza, *smart working*), l'Ateneo ha promosso tre azioni di sostegno:

- implementazione, tramite il proprio Centro di Ricerca e di Intervento Psicologico (CERIP), di un servizio di consulenza psicologica online destinato agli studenti, ai loro familiari ed a tutta la cittadinanza. Mediante la consulenza è stato possibile fornire suggerimenti psicologici pratici, atti ad affrontare e superare preoccupazioni, paure e incertezze, connesse all'emergenza del COVID-19;
- produzione e distribuzione gratuita di gel igienizzante per le mani e le superfici, dando la precedenza agli ospedali, alle strutture dell'Ateneo e alle associazioni di volontariato;
- stampa 3D e produzione di un dispositivo di raccordo di una maschera da *snorkeling* in maschera C-PAP ospedaliera per terapia subintensiva.

Bilancio Unico di Ateneo di Esercizio 2020

BILANCIO UNICO D'ATENEIO D'ESERCIZIO 2020

Il Bilancio Unico di Ateneio di esercizio 2020 dell'Università degli Studi di Messina si compone dei seguenti documenti:

- STATO PATRIMONIALE;
- CONTO ECONOMICO;
- RENDICONTO FINANZIARIO (*CASH FLOW*);
- NOTA INTEGRATIVA.



Università degli Studi di Messina

Stato Patrimoniale

ATTIVO

	Saldo al 31.12.2020	Saldo al 31.12.2019
A) <u>IMMOBILIZZAZIONI</u>		
I. IMMATERIALI		
1) Costi di impianto, di ampliamento e di sviluppo	€ 0	€ 0
2) Diritti di brevetto e diritti di utilizzazione delle opere dell'ingegno	€ 26.951	€ 44.390
3) Concessioni, licenze, marchi e diritti simili	€ 31.979	€ 13.261
4) Immobilizzazioni in corso e acconti	€ 0	€ 0
5) Altre Immobilizzazioni Immateriali	€ 2.211.819	€ 1.079.559
Totale Immobilizzazioni Immateriali	€ 2.270.749	€ 1.137.210
II. MATERIALI		
1) Terreni e fabbricati	€ 235.987.157	€ 235.558.959
2) Impianti e attrezzature	€ 4.893.482	€ 3.254.565
3) Attrezzature scientifiche	€ 2.356.260	€ 2.715.362
4) Patrimonio librario, opere d'arte, d'antiquariato e musicali	€ 1.290.024	€ 1.280.024
5) Mobili e arredi	€ 624.799	€ 648.358
6) Immobilizzazioni in corso e acconti	€ 37.290.736	€ 30.374.578
7) Altre Immobilizzazioni Materiali	€ 0	€ 0
Totale Immobilizzazioni Materiali	€ 282.442.458	€ 273.831.846
III. FINANZIARIE		
Totale Immobilizzazioni Finanziarie	€ 511.715	€ 469.515
TOTALE IMMOBILIZZAZIONI (A)	€ 285.224.922	€ 275.438.571
B) <u>ATTIVO CIRCOLANTE</u>		
I. RIMANENZE		
Totale Rimanenze	€ 0	€ 0
II. CREDITI		
1) Crediti v/MIUR e Amministrazioni centrali	€ 20.754.233	€ 13.184.575
2) Crediti v/Regioni e Province Autonome	€ 17.955.821	€ 18.558.750
3) Crediti v/alte Amministrazioni locali	€ 448.500	€ 552.169
4) Crediti v/l'Unione Europea e il Resto del Mondo	€ 51.868	€ 85.788
5) Crediti v/Università	€ 97.098	€ 347.787
6) Crediti v/studenti per tasse e contributi	€ 19.482.206	€ 20.147.343
7) Crediti v/società ed enti controllati	€ 391.351	€ 90.086
8) Crediti v/altri (pubblici)	€ 3.600.939	€ 4.665.340
9) Crediti v/altri (privati)	€ 860.249	€ 2.120.873
Totale Crediti	€ 63.642.265	€ 59.752.711
III. ATTIVITA' FINANZIARIE		
Totale Attività Finanziarie	€ 137.753	€ 139.680
IV. DISPONIBILITA' LIQUIDE		
1) Depositi bancari e postali	€ 137.276.842	€ 129.359.997
2) Denaro e valori in cassa	€ 0	€ 0
Totale Disponibilità Liquide	€ 137.276.842	€ 129.359.997
TOTALE ATTIVO CIRCOLANTE (B)	€ 201.056.860	€ 189.252.388
C) <u>RATEI E RISCONTI ATTIVI</u>		
c1) ratei e risconti attivi	€ 1.142.447	€ 601.714
Totale Ratei e Risconti Attivi	€ 1.142.447	€ 601.714
D) <u>RATEI ATTIVI PER PROGETTI E RICERCHE IN CORSO</u>		
d1) corso	€ 1.985.185	€ 2.264.549
Totale Ratei e Risconti Attivi per Progetti in Corso	€ 1.985.185	€ 2.264.549
TOTALE ATTIVO	€ 489.409.414	€ 467.557.222
<i>Conti d'ordine dell'attivo</i>	€ 221.007.545	€ 224.840.343



Università degli Studi di Messina

Stato Patrimoniale

PASSIVO

	Saldo al 31.12.2020	Saldo al 31.12.2019
A) <u>PATRIMONIO NETTO</u>		
I. FONDO DI DOTAZIONE DELL'ATENEO	€ 60.000.000	€ 60.000.000
II. <u>PATRIMONIO VINCOLATO</u>		
1) Fondi vincolati destinati da terzi	€ 119.978	€ 112.436
2) Fondi vincolati per decisione degli organi istituzionali	€ 181.830.129	€ 181.594.591
3) Riserve vincolate (per progetti specifici, obblighi di legge, o altro)	€ 439.524	€ 12.230.782
Totale Patrimonio Vincolato	€ 182.389.631	€ 193.937.809
III. <u>PATRIMONIO NON VINCOLATO</u>		
1) Risultato gestionale esercizio	€ 46.774.563	€ 2.826.116
2) Risultati gestionali relativi ad esercizi precedenti	€ 17.044.764	€ 8.970.153
3) Riserve statutarie	€ 0	€ 0
Differenza per arrotondamento all'unità di euro	€ 0	-€ 3
Totale Patrimonio Non Vincolato	€ 63.819.327	€ 11.796.266
TOTALE PATRIMONIO NETTO (A)	€ 306.208.958	€ 265.734.075
B) <u>FONDI PER RISCHI E ONERI</u>		
Totale Fondi per Rischi e Oneri	€ 36.336.748	€ 72.685.326
C) <u>TRATTAMENTO DI FINE RAPPORTO DI LAVORO SUBORDINATO</u>	€ 0	€ 0
D) <u>DEBITI</u>		
Mutui e debiti v/Banche	€ 1.001.611	€ 1.831.425
1) <i>di cui esigibili oltre l'esercizio successivo</i>	€ 558.192	€ 829.814
Debiti v/MIUR e Amministrazioni centrali	€ 771.260	€ 104.683
3) Debiti v/Regioni e Province Autonome	€ 0	€ 0
4) Debiti v/altre Amministrazioni locali	€ 2.629.304	€ 1.532.715
5) Debiti v/l'Unione Europea e il Resto del Mondo	€ 0	€ 0
6) Debiti v/Università	€ 16.184	€ 66.034
7) Debiti v/studenti	€ 1.110.104	€ 1.466.326
8) Acconti	€ 0	€ 0
9) Debiti v/fornitori	€ 6.900.500	€ 7.673.562
10) Debiti v/dipendenti	€ 5.493.948	€ 3.337.587
11) Debiti v/società ed enti controllati	€ 1.263.108	€ 766.551
12) Altri Debiti	€ 18.729.773	€ 20.565.521
TOTALE DEBITI (D)	€ 37.915.792	€ 37.344.404
E) <u>RATEI E RISCONTI PASSIVI E CONTRIBUTI AGLI INVESTIMENTI</u>		
e1) Contributi agli investimenti	€ 19.635.551	€ 19.929.262
e2) Ratei e risconti passivi	€ 26.884.366	€ 28.861.339
Totale Ratei e Risconti Passivi	€ 46.519.917	€ 48.790.601
F) <u>RATEI E RISCONTI PASSIVI PER PROGETTI E RICERCHE IN CORSO</u>		
f1) Risconti per progetti e ricerche in corso	€ 62.427.999	€ 43.002.816
Totale Ratei e Risconti Passivi	€ 62.427.999	€ 43.002.816
TOTALE PASSIVO	€ 489.409.414	€ 467.557.222
<i>Conti d'ordine del passivo</i>	€ 221.007.545	€ 224.840.343



Università degli Studi di Messina

CONTO ECONOMICO

	2020	2019
A) <u>PROVENTI OPERATIVI</u>		
I. <u>PROVENTI PROPRI</u>		
1) Proventi per la didattica	€ 22.222.956	€ 24.181.203
2) Proventi da Ricerche commissionate e trasferimento tecnologico	€ 738.583	€ 801.343
3) Proventi da Ricerche con finanziamenti competitivi	€ 4.791.173	€ 5.843.200
Totale Proventi Propri	€ 27.752.712	€ 30.825.746
II. <u>CONTRIBUTI</u>		
1) Contributi MIUR e Amministrazioni centrali	€ 159.620.418	€ 158.170.081
2) Contributi Regioni e Province Autonome	€ 2.537.039	€ 3.070.076
3) Contributi altre Amministrazioni locali	€ 11.062	€ 500
4) Contributi Unione Europea e dal Resto del Mondo	€ 564.072	€ 842.045
5) Contributi da Università	€ 467.816	€ 637.739
6) Contributi da altri (pubblici)	€ 951.451	€ 1.666.704
7) Contributi da altri (privati)	€ 810.960	€ 889.520
Totale Contributi	€ 164.962.818	€ 165.276.665
III. <u>PROVENTI PER ATTIVITA' ASSISTENZIALE</u>	€ 0	€ 0
IV. <u>PROVENTI PER GESTIONE DIRETTA INTERVENTI PER IL DIRITTO ALLO STUDIO</u>	€ 0	€ 0
V. <u>ALTRI PROVENTI E RICAVI DIVERSI</u>	€ 9.872.908	€ 14.744.522
VI. <u>VARIAZIONE RIMANENZE</u>	€ 0	€ 0
VII. <u>INCREMENTO DELLE IMMOBILIZZAZIONI PER LAVORI INTERNI</u>	€ 0	€ 0
TOTALE PROVENTI (A)	€ 202.588.438	€ 210.846.933
B) <u>COSTI OPERATIVI</u>		
VIII. <u>COSTI DEL PERSONALE</u>		
1) Costi del personale dedicato alla ricerca e alla didattica		
a) docenti/ricercatori	€ 80.118.024	€ 80.290.623
b) collaborazioni scientifiche	€ 1.033.655	€ 825.136
c) docenti a contratto	€ 609.284	€ 314.095
d) esperti linguistici	€ 1.198.936	€ 1.299.536
e) altro personale dedicato alla didattica e alla ricerca	€ 74.474	€ 223.708
Totale Costi del Personale dedicato alla ricerca e alla didattica	€ 83.034.373	€ 82.953.098
2) Costi del personale dirigente e tecnico-amm.vo	€ 36.476.879	€ 39.073.315
Totale Costi del Personale	€ 119.511.252	€ 122.026.413
IX. <u>COSTI DELLA GESTIONE CORRENTE</u>		
1) Costi per sostegno agli studenti	€ 23.654.004	€ 24.249.501
2) Costi per il diritto allo studio	€ 0	€ 0
3) Costi per l'attività editoriale	€ 363.433	€ 116.874
4) Trasferimenti a partner di progetti coordinati	€ 744.400	€ 3.994.786
5) Acquisto materiale consumo per laboratori	€ 1.581.340	€ 878.330
6) Variazione rimanenze di materiale di consumo per laboratori	€ 0	€ 0
7) Acquisto di libri, periodici e materiale bibliografico	€ 1.070.727	€ 1.193.026
8) Acquisto di servizi e collaborazioni tecnico gestionali	€ 19.016.763	€ 19.883.071
9) Acquisto altri materiali	€ 1.195.599	€ 1.608.793
10) Variazione delle rimanenze di materiali	€ 0	€ 0
11) Costi per godimento beni di terzi	€ 323.825	€ 262.166
12) Altri costi	€ 778.704	€ 1.342.415
Totale Costi della gestione corrente	€ 48.728.795	€ 53.528.962



Università degli Studi di Messina

CONTO ECONOMICO

X. AMMORTAMENTI E SVALUTAZIONI		
1) Ammortamento immobilizzazioni immateriali	€ 317.436	€ 378.432
2) Ammortamento immobilizzazioni materiali	€ 9.129.218	€ 11.094.727
3) Svalutazione immobilizzazioni	€ 0	€ 0
4) Svalutazione dei crediti compresi nell'attivo circolante e delle disponibilità liquide	€ 3.510.246	€ 3.387.992
Totale Ammortamenti e Svalutazioni	€ 12.956.900	€ 14.861.151
XI. ACCANTONAMENTI PER RISCHI E ONERI	€ 2.033.355	€ 10.315.072
XII. ONERI DIVERSI DI GESTIONE	€ 1.701.176	€ 2.826.347
TOTALE COSTI (B)	€ 184.931.478	€ 203.557.945
<u>DIFFERENZA TRA PROVENTI E COSTI OPERATIVI (A-B)</u>	€ 17.656.960	€ 7.288.988
C) <u>PROVENTI E ONERI FINANZIARI</u>		
1) Proventi finanziari	€ 1.324	€ 1.323
2) Interessi e altri oneri finanziari	-€ 49.005	-€ 56.246
3) Utili e Perdite su cambi	€ 0	€ 0
TOTALE PROVENTI E ONERI FINANZIARI (C)	-€ 47.681	-€ 54.923
D) <u>RETTIFICHE DI VALORE DI ATTIVITA' FINANZIARIE</u>		
1) Rivalutazioni	€ 0	€ 0
2) Svalutazioni	€ 0	€ 0
TOTALE RETTIFICHE DI VALORE DI ATTIVITA' FINANZIARIE (D)	€ 0	€ 0
E) <u>PROVENTI E ONERI STRAORDINARI</u>		
1) Proventi	€ 37.460.367	€ 3.886.349
Differenza per arrotondamento all'unità di euro	€ 1	€ 2
2) Oneri	-€ 668.256	-€ 431.620
Differenza per arrotondamento all'unità di euro	€ 0	€ 0
TOTALE PROVENTI E ONERI STRAORDINARI (E)	€ 36.792.112	€ 3.454.731
Risultato prima delle imposte (A - B + - C + - D + - E)	€ 54.401.391	€ 10.688.796
F) <u>IMPOSTE SUL REDDITO DELL'ESERCIZIO CORRENTI, DIFFERITE ANTICIPATE</u>	-€ 7.626.828	-€ 7.862.680
<u>RISULTATO ESERCIZIO</u>	€ 46.774.563	€ 2.826.116



Università degli Studi di Messina

RENDICONTO FINANZIARIO

	2020	2019
FLUSSO MONETARIO (CASH FLOW) ASSORBITO/GENERATO DALLA GESTIONE CORRENTE	€ 23.382.885	€ 18.096.920
RISULTATO NETTO	€ 46.774.563	€ 2.826.116
<i>Rettifica voci che non hanno avuto effetto sulla liquidità:</i>		
AMMORTAMENTI E SVALUTAZIONI	€ 12.956.900	€ 14.861.151
VARIAZIONE NETTA DEI FONDI RISCHI ED ONERI	-€ 36.348.578	€ 409.653
VARIAZIONE NETTA DEL TFR	€ 0	€ 0
FLUSSO MONETARIO (CASH FLOW) ASSORBITO/GENERATO DALLE VARIAZIONI DEL CAPITALE CIRCOLANTE	€ 10.896.456	€ 23.047.738
(AUMENTO)/DIMINUIZIONE DEI CREDITI	-€ 7.397.874	-€ 29.103.825
(AUMENTO)/DIMINUIZIONE DELLE RIMANENZE (dare)	€ 0	€ 0
AUMENTO/(DIMINUIZIONE) DEI DEBITI	€ 1.401.200	€ 10.182.575
VARIAZIONE DI ALTRE VOCI DEL CAPITALE CIRCOLANTE (avere)	€ 16.893.130	€ 41.968.989
- Ratei e Risconti passivi	€ 17.154.499	€ 42.544.116
- Ratei e Risconti attivi	-€ 261.369	-€ 575.127
A) FLUSSO DI CASSA (CASH FLOW) OPERATIVO	€ 34.279.341	€ 41.144.658
INVESTIMENTI IN IMMOBILIZZAZIONI:	-€ 19.233.002	-€ 19.613.858
- MATERIALI	-€ 17.739.828	-€ 18.722.175
- IMMATERIALI	-€ 1.450.974	-€ 891.682
- FINANZIARIE	- € 42.200	€ 0
DISINVESTIMENTI DI IMMOBILIZZAZIONI:	€ 0	€ 0
- MATERIALI	€ 0	€ 0
- IMMATERIALI	€ 0	€ 0
- FINANZIARIE	€ 0	€ 0
B) FLUSSO MONETARIO (CASH FLOW) DA ATTIVITA' DI INVESTIMENTO/DISINVESTIMENTO	-€ 19.233.002	-€ 19.613.858
ATTIVITA' DI FINANZIAMENTO:		
AUMENTO DI CAPITALE	-€ 6.299.680	-€ 8.546.661
VARIAZIONE NETTA DEI FINANZIAMENTI A MEDIO-LUNGO TERMINE	-€ 829.814	-€ 804.298
C) FLUSSO MONETARIO (CASH FLOW) DA ATTIVITA' DI FINANZIAMENTO	-€ 7.129.494	-€ 9.350.958
D) FLUSSO MONETARIO (CASH FLOW) DELL'ESERCIZIO (A+B+C)	€ 7.916.845	€ 12.179.842
DISPONIBILITA' MONETARIA NETTA INIZIALE	€ 129.359.997	€ 117.180.155
DISPONIBILITA' MONETARIA NETTA FINALE	€ 137.276.842	€ 129.359.997
FLUSSO MONETARIO (CASH FLOW) DELL'ESERCIZIO	€ 7.916.845	€ 12.179.842

NOTA INTEGRATIVA

Premessa

La presente Nota integrativa, parte integrante del Bilancio Unico di Ateneo di Esercizio 2020, espone - ai sensi dell'art. 3 comma 4 del D.I n. 19/2014 - tutti gli elementi integrativi, esplicativi ed eventualmente complementari rispetto ai dati contabili presentati nello Stato Patrimoniale e nel Conto Economico, con la finalità di agevolare l'esatta interpretazione del documento consuntivo di bilancio, fornendo al contempo una reale e corretta rappresentazione dello stato finanziario, economico e patrimoniale dell'Ateneo di Messina nonché il risultato economico dell'esercizio.

Contiene, pertanto, le informazioni richieste dalla normativa vigente per il settore universitario e dal Codice civile e consta rispettivamente di due parti distinte:

- I) i principi di valutazione seguiti per la redazione dello Stato Patrimoniale e del Conto Economico per l'esercizio 2020;
- II) la composizione, l'analisi ed il dettaglio delle voci dello Stato Patrimoniale e del Conto Economico.

La predisposizione del documento di bilancio è normativamente conforme allo schema ed ai principi individuati dal D.I n. 19/2014, come modificato dal D.I. MIUR-MEF n. 394/2017, al "*Manuale Tecnico-Operativo (MTO) a supporto delle attività gestionali*", la cui versione integrale e coordinata è stata emanata dal MIUR con D.D. n. 1055/2019 e, per quanto non espressamente previsto, ai principi contabili statuiti dall'Organismo Italiano di Contabilità (OIC).

Gli schemi di bilancio prevedono l'utilizzo di voci obbligatorie, con facoltà di ulteriori articolazioni in base alle specificità del singolo Ateneo.

In ottemperanza alle disposizioni contemplate dal Codice civile, il Bilancio Unico di Ateneo, analogamente alla presente Nota Integrativa, è stato redatto in unità di euro.

Principi di redazione del bilancio. Il Bilancio Unico d'Ateneo d'esercizio 2020 è improntato ai principi contabili e postulati di bilancio individuati dall'art. 2 del D.I. 19/2014.

La valutazione delle voci è avvenuta nel rispetto dei criteri prudenziali e nella prospettiva di continuazione dell'attività. La rappresentazione delle voci dell'attivo e del passivo privilegia gli aspetti sostanziali rispetto a quelli formali.

L'iscrizione degli oneri e dei proventi attiene al principio della competenza, indipendentemente dal momento della loro manifestazione numeraria; per i proventi relativi a progetti di ricerca o lavori pluriennali è stato adottato il metodo della commessa completata.

Struttura e contenuto del prospetto di bilancio. Il contenuto dello Stato Patrimoniale e del Conto Economico è conforme al dettato normativo degli articoli 3 e 4 del D.I. 19/2014, così come modificati dall'art. 5 comma 1 del D.I. 394/2017.

Tutte le informazioni di natura contabile, dettagliate nella presente Nota Integrativa, trovano rispondenza con le scritture contabili da cui sono state direttamente desunte.

Ai sensi dell'art. 2423 ter del Codice civile, sono state indicate anche le voci del precedente esercizio risultate comparabili con le presenti voci di bilancio senza alcuna necessità di adattare le voci pregresse.

Ai sensi dell'art. 2424 del Codice civile, invece, nessun elemento riferito all'attivo o al passivo ricade sotto più voci del prospetto di bilancio.

La trattazione seguente avrà per oggetto i criteri di valutazione delle diverse poste dello Stato Patrimoniale e del Conto Economico e, successivamente,

l'esame analitico dei dati contabili raffrontati, in ciascun prospetto, con i dati dell'esercizio precedente, con evidenza delle variazioni subite in aumento o decremento.

CRITERI DI VALUTAZIONE

Il presente documento di bilancio recepisce lo schema ed i principi individuati dal D.I. 19/2014, nella versione modificata dal Decreto Interministeriale 08/06/2017 n. 394, dal "*Manuale tecnico operativo a supporto delle attività gestionali*", la cui versione integrale e coordinata è stata emanata dal MIUR con Decreto Direttoriale 30 maggio 2019 n. 1055 e, per quanto non esplicitamente previsto, dai principi contabili statuiti dall'Organismo Italiano di Contabilità (OIC).

I criteri di valutazione adoperati sono conformi a quelli stabiliti nei provvedimenti sopra richiamati e non sono stati oggetto di deroga, come attesta la successiva illustrazione delle singole poste ed il riporto delle correlate modalità di valutazione.

Immobilizzazioni immateriali

Le immobilizzazioni immateriali - ovvero quei beni o costi pluriennali di natura immateriale ed intangibile che manifestano i benefici economici lungo un arco temporale di più esercizi - sono iscritte nell'attivo dello Stato Patrimoniale al costo di acquisto e/o di produzione, comprensivo dei costi accessori. Il costo di produzione comprende tutti i costi direttamente imputabili, compresa l'iva per la parte non detraibile sulla base di limiti oggettivi (nonché interamente, per gli acquisti inerenti la sfera istituzionale) e quelli di diretta attribuzione per la quota ragionevolmente imputabile, in linea con l'art. 4 del D.I. n. 19/2014 comma 1 lett. a), e sono ammortizzati in quote costanti in funzione della loro futura utilità.

Inoltre, si evidenzia che per le immobilizzazioni e per i loro incrementi, non possono essere imputati costi già iscritti nel conto economico di esercizi precedenti, che hanno già partecipato alla formazione del risultato dell'esercizio.

Il valore delle immobilizzazioni è esposto al netto dei fondi di ammortamento e di svalutazione. Le immobilizzazioni che, alla data di chiusura dell'esercizio, risultino durevolmente di valore inferiore a quello determinato secondo i criteri sopra indicati, vengono iscritte a tale minor valore. I valori originari di iscrizione sono ripristinati qualora vengano meno le ragioni che avevano originato tali svalutazioni, al netto dell'ammortamento.

Su tali oneri immobilizzati non è stato necessario operare svalutazioni ai sensi dell'ex art. 2426 comma 1 n.3 del C.C. in quanto, concordemente al principio contabile OIC 9, non sono stati riscontrati indicatori di potenziali perdite durevoli di valore delle immobilizzazioni immateriali.

L'ammortamento è stato operato in linea con i parametri riportati nel seguente piano prestabilito, atto ad assicurare una corretta ripartizione del costo sostenuto lungo la vita utile delle immobilizzazioni immateriali:

TIPOLOGIA DI INVESTIMENTO	DURATA ANNI	% AMMORT.
<i>Diritti di brevetto e diritti di utilizzazione delle opere di ingegno</i>	3	33,33
<i>Concessioni, licenze, marchi e diritti simili</i>	3	33,33
<i>Costi d'impianto, ampliamento e sviluppo</i>	3	33,33
<i>Immobilizzazioni in corso e acconti materiali</i>	-	-
<i>Altre immobilizzazioni immateriali migliorie beni di terzi</i>	3	33,33
<i>Altre immobilizzazioni immateriali</i>	5	20

Nella prima categoria "Diritti di brevetto e diritti di utilizzazione delle opere di ingegno" è stata applicata un'aliquota pari al 33,33% in quanto trattasi di diritti di sfruttamento software applicativo; si è scelto di applicare una maggiore aliquota in funzione del maggior grado di obsolescenza tecnologica cui sono soggetti.

Le immobilizzazioni materiali - ovvero gli elementi attivi disponibili sulla base di un titolo di proprietà e destinati ad un utilizzo durevole per le finalità istituzionali - sono iscritte al costo di acquisto o di produzione, in linea con l'art. 4 del D.I. n. 19/2014 comma 1 lett.a), al netto dei relativi fondi di ammortamento, inclusi tutti i costi e gli oneri accessori di diretta imputazione e dei costi indiretti inerenti la produzione interna.

I costi sostenuti sui beni esistenti a fini di ampliamento, ammodernamento e miglioramento degli elementi strutturali, nonché quelli sostenuti per aumentarne la rispondenza agli scopi per cui erano stati acquisiti ed inoltre le manutenzioni straordinarie, in conformità all'OIC 16, sono capitalizzati solo in presenza di un aumento significativo e misurabile della capacità produttiva o della vita utile.

Il costo delle immobilizzazioni la cui utilizzazione è limitata nel tempo è sistematicamente ammortizzato, in ogni esercizio, sulla base di aliquote economico-tecniche determinate in relazione alla residua possibilità di utilizzazione.

Le immobilizzazioni materiali costituite da terreni e fabbricati di proprietà, ai sensi dell'art. 5 comma 1 lett. a) del D.I. n. 19/2014, sono state originariamente iscritte al costo di acquisto (o di costruzione) ovvero, se non disponibile, al valore catastale.

La stima del costo, ovvero del valore catastale, è stata effettuata sulla scorta dei dati forniti dalla struttura competente (Dipartimento Amministrativo *Servizi Tecnici*) dell'Ateneo. Le stime effettuate potranno subire modifiche nei successivi bilanci, per effetto di nuove o ulteriori informazioni che saranno acquisite a completamento dell'avviato processo di revisione degli accatastamenti degli immobili per adeguarli alle loro attuali condizioni e destinazioni d'uso.

Secondo le indicazioni contenute nel Manuale Tecnico-Operativo adottato con Decreto del Direttore Generale del MIUR n. 1055 del 30.05.2019 (di cui all'art. 8, D.I. n. 19/2014), tale voce deve individuare i fabbricati civili, industriali,

commerciali, per attività didattica, sportive, nonché costruzioni leggere (tettoie, baracche, costruzioni precarie e simili).

Il valore iscritto nello Stato Patrimoniale è al netto del *Fondo Ammortamento* cumulato nel tempo, tenuto conto del momento iniziale di utilizzazione del cespite e della vita utile media per la specifica tipologia di bene.

Il principio contabile OIC n. 16, di norma, non assoggetta i terreni ad ammortamento, tranne quelli caratterizzati da un'utilità destinata a esaurirsi nel tempo, affermando altresì che "*Se il valore dei fabbricati incorpora anche quello dei terreni sui quali insistono, il valore del fabbricato va scorporato, anche in base a stime, per essere ammortizzato*".

Sul punto il Manuale, uniformandosi al citato principio, evidenzia la necessità di esporre distintamente il dato valoriale dei terreni e quello dei fabbricati sovrastanti ivi realizzati, anche nell'ipotesi in cui il valore del terreno non sia rilevabile dall'atto di trasferimento del diritto di proprietà e la sua determinazione necessiti dell'ausilio di modalità convenzionali.

In conformità al disposto dell'art. 36, comma 7, del D. L. n. 223/2006 convertito con modificazioni dalla Legge 248/2006, la distinta iscrizione può avvenire con ripartizione del costo o valore d'acquisto, attribuendo al terreno un valore forfettario pari al 20% o 30% dell'immobilizzazione di riferimento, rispettivamente nel caso di fabbricati civili o industriali.

Il valore delle immobilizzazioni viene annualmente rettificato dagli ammortamenti in considerazione della residua possibilità di utilizzo, conformemente alle prescrizioni dell'art. 2426, n. 3 del Codice Civile, agli indirizzi del D.I. n. 19/2014 ed alle indicazioni contenute nella terza edizione del Manuale Tecnico Operativo emanato con Decreto del Direttore Generale del M.I.U.R. n. 1055/2019 e ss.mm.ii.

Le dismissioni di cespiti (*cessioni, rottamazioni ecc.*) avvenute in corso d'esercizio hanno comportato l'eliminazione del rispettivo valore residuo.

Per le immobilizzazioni acquisite in corso d'esercizio, il valore delle quote di ammortamento è computato dal momento di disponibilità all'uso del cespite.

I criteri di ammortamento delle immobilizzazioni materiali adottati sono in linea con quelli già applicati nel precedente esercizio. Anche nel caso delle immobilizzazioni materiali non è stato necessario operare svalutazioni ex art.2426 comma 1 n. 3 del C.C. in ragione dell'assenza di indicatori di potenziali perdite durevoli di valore delle immobilizzazioni materiali, concordemente al principio OIC 9. La successiva tabella specifica le aliquote ritenute rappresentative della durata di vita utile, applicate alle diverse categorie di immobilizzazioni materiali:

<i>TIPOLOGIA DI INVESTIMENTO</i>	<i>DURATA ANNI</i>	<i>% AMMORT.</i>
<i>Terreni e fabbricati</i>		
<i>Terreni</i>	-	
<i>Fabbricati</i>	50	2
<i>Fabbricati di valore storico-artistico</i>	-	
<i>Impianti macchinari e attrezzature</i>		
<i>Impianti tecnologici e macchinari</i>	6	16,67
<i>Attrezzature elettriche ed elettroniche non scientifiche</i>	5	20
<i>Autovetture motoveicoli e simili</i>	4	25
<i>Autoveicoli da trasporto</i>	4	25
<i>Attrezzature elettriche ed elettroniche scientifiche</i>	4	25
<i>Altre attrezzature scientifiche e non</i>	5	20
<i>Patrimonio librario, opere d'arte, d'antiquariato e museali</i>		
<i>Opere d'arte e beni di valore storico</i>	-	
<i>Collezioni scientifiche</i>	-	
<i>Mobili e arredi</i>		
<i>Mobili</i>	8	12,50
<i>Arredi</i>	8	12,50
<i>Immobilizzazioni in corso e acconti materiali</i>		

Terreni e fabbricati di proprietà soggetti ad ammortamento. In virtù delle considerazioni precedentemente esposte, in sede di predisposizione dello Stato Patrimoniale Iniziale (SPI) all'01.01.2015, l'Ateneo ha ritenuto ragionevole

attribuire ai terreni un valore stimato pari al 20% di quello dell'immobile di riferimento e determinare gli ammortamenti sul valore dei fabbricati in ragione del 2% annuo (*aliquota indicata dal Manuale Tecnico Operativo: dal 2% al 3%*).

Il valore contabile dei fabbricati è ricavato mediante una preliminare operazione di scorporo del valore del terreno ed una successiva decurtazione delle quote di ammortamento già cumulatesi nel tempo. Il valore residuo contabile, così calcolato, esprime il costo complessivo ancora da ammortizzare in relazione alla vita utile residua.

<i>Immobili di proprietà ammortizzabili</i>		
<i>DENOMINAZIONE</i>	<i>UBICAZIONE</i>	<i>STRUTTURA UTILIZZATRICE</i>
<i>Edificio Principale</i>	<i>Via G. Palatucci</i>	<i>Scienze chimiche, biologiche, farmaceutiche ed ambientali</i>
<i>Edificio Principale e ottagonò</i>		<i>Civiltà Antiche e Moderne</i>
<i>Case Albergo</i>		<i>Edificio Mensa Universitaria</i>
<i>Edificio principale</i>		<i>Scienze Veterinarie</i>
<i>Ospedale Veterinario</i>		
<i>Centro servizi</i>	<i>Via G. Palatucci</i>	<i>A disposizione</i>
<i>Palestra e Piscina corpo A</i>		
<i>Palestra polivalente</i>		
<i>Piscina scoperta</i>		
<i>Residenze atleti</i>		
<i>Tennis coperto</i>		
<i>Campi di calcetto all'aperto</i>		
<i>Anfiteatro</i>		
<i>Edificio didattico (ex Istituto di disegno)</i>	<i>V.le F. Stagno D'Alcontres</i>	<i>Scienze matematiche ed informatiche, fisiche e Scienze della Terra</i>
<i>Edificio principale</i>		<i>Scienze Chimiche biologiche, farmaceutiche ed ambientali</i>
<i>Edificio principale</i>	<i>Contrada di Dio – Villaggio Sant'Agata</i>	<i>Ingegneria</i>
<i>Residenze</i>		

<i>Immobili di proprietà ammortizzabili</i>		
<i>DENOMINAZIONE</i>	<i>UBICAZIONE</i>	<i>STRUTTURA UTILIZZATRICE</i>
<i>Aula ex Mineralogia</i>	<i>Piazza Pugliatti</i>	<i>A disposizione</i>
<i>Centro stampa, cabina elettrica, ex bar</i>		
<i>Centro Linguistico d'Ateneo</i>	<i>Via L. Manara</i>	<i>A disposizione</i>
<i>Edificio</i>	<i>Via Del Bufalo</i>	<i>ex CUST</i>
<i>Edificio</i>	<i>Via P. Calvi is. 278</i>	<i>ex Segreteria Veterinaria</i>
<i>Depositi</i>	<i>Via Guido delle Colonne</i>	<i>A disposizione</i>
<i>ex Facoltà di Scienze Statistiche</i>	<i>Viale Italia</i>	<i>Economia</i>
<i>Padiglioni A/B/C/D/E/F/G/H/NI/W</i>	<i>Via Consolare Valeria</i>	<i>A.O.U. "G. MARTINO" Policlinico Universitario</i>
<i>Padiglione L - Amministrazione</i>		
<i>Padiglioni C/L/O/P/D</i>		
<i>Deposito Policlinico</i>		
<i>Cappella interna all'Azienda Policlinico</i>		
<i>Ufficio Relazioni con il Pubblico URP</i>		
<i>Palazzo Congressi</i>		
<i>Torre Biologica</i>		
<i>Ex lavanderia/Pronto Soccorso</i>		
<i>Parco Scientifico e Tecnologico</i>	<i>Via Nuova Panoramica dello Stretto</i>	<i>A disposizione</i>
<i>Immobili ex INPS</i>	<i>Via Consolare Valeria</i>	<i>A disposizione</i>
<i>Fabbricato ex Bandiera</i>		
<i>Porzioni di Immobile di proprietà indivisa</i>	<i>Via Operai Barcellona Pozzo di Gotto (ME)</i>	<i>Eredità Pino-Balotta</i>

Il Manuale Tecnico Operativo prevede la possibilità di sterilizzare l'incidenza degli ammortamenti riguardanti i fabbricati iscritti nello Stato Patrimoniale Iniziale, le cui relative spese erano già state autorizzate e coperte integralmente al momento dell'acquisizione.

L'Ateneo, aderendo alle indicazioni su esposte, ha iscritto il valore quantificato nell'apposita posta stanziata nel Patrimonio netto a tale titolo e che, pertanto, verrà utilizzata per sterilizzare le relative quote di ammortamento.

Si precisa che l'importo degli ammortamenti da sterilizzare, per il valore residuo dei fabbricati, è iscritto al 31.12.2020 per € 109.147.302 nel Patrimonio Vincolato, tra i *Fondi vincolati per decisioni degli organi istituzionali - A) II. 2).*

Il *Fondo sterilizzazione immobili* è stato utilizzato a copertura degli ammortamenti dell'esercizio 2020 relativamente ai fabbricati acquisiti ante 2015 per un importo di euro 5.789.314. Il Fondo è stato iscritto nello Stato Patrimoniale iniziale per l'importo di € 143.951.513 ed è stato utilizzato dall'esercizio 2015 fino al 2020 per complessivi € 34.804.211.

Saldo iniziale	143.951.513
Amm.to 2015	5.802.869
Amm.to 2016	5.802.869
Amm.to 2017	5.803.348
Amm.to 2018	5.802.942
Amm.to 2019	5.802.869
Amm.to 2020	5.789.314
SALDO AL 31/12/2020	109.147.302

Immobili di pregio (non soggetti ad ammortamento). Nel patrimonio universitario sono presenti, per importi significativi, beni di valore culturale, storico, artistico e museale. La categoria ricomprende tutti i beni immobili c.d. "vincolati", ai sensi dell'art. 2 del D. Lgs. 42/2004 (*Codice dei Beni Culturali*).

Tali immobili, del valore complessivo di € 34.140.312, sono iscritti sulla base del costo di acquisto ovvero, se non disponibile, al valore catastale aggiornato. Essi, inoltre, non sono soggetti ad ammortamento perché non suscettibili di perdita di valore nel corso del tempo (ex art. 4, lett. b del citato D.I. n. 19/2014). Come precisato nel Manuale Tecnico Operativo III edizione, il costo di acquisto e delle eventuali manutenzioni, anche straordinarie su tali beni, quando gli stessi vengono utilizzati come strumentali nello svolgimento dell'attività dell'ente, viene imputato a conto economico direttamente o attraverso l'imputazione di apposite quote di ammortamento.

Nel primo Stato Patrimoniale, su comunicazione del Dipartimento Amministrativo Servizi Tecnici, sono stati individuati gli immobili di pregio. Sono stati iscritti nella voce Fabbricati per € 27.640.312 e non sono assoggettati ad ammortamento. Ad oggi su questi immobili non sono stati effettuati lavori di manutenzione. Il valore al 31/12/2020 si è incrementato per effetto dell'acquisto dell'immobile dell'ex Banca d'Italia per l'importo di € 6.500.000.

<i>Immobili di pregio (non soggetti ad ammortamento)</i>		
<i>DENOMINAZIONE</i>	<i>UBICAZIONE</i>	<i>STRUTTURA UTILIZZATRICE</i>
<i>Villa Pace (Palazzina A/B/C/D - Villa Amalia)</i>	<i>Via Consolare Pompea</i>	<i>A disposizione</i>
<i>Antica Fabbrica Aurelio De Pasquale</i>		
<i>Plesso centrale - Edificio D</i>	<i>Piazza Pugliatti</i>	<i>Dip. Economia</i>
<i>Palazzo Mariani</i>	<i>Piazza Antonello</i>	<i>Uffici amministrativi</i>
<i>Orto botanico - alloggio custode</i>	<i>Via Pietro Castelli</i>	<i>Centro Orto Botanico</i>
<i>Cittadella Sportiva (Casale A - B- C- D)</i>	<i>Via G. Palatucci</i>	<i>A disposizione</i>
<i>Immobile ex Banca d'Italia</i>	<i>Piazza Cavallotti</i>	<i>A disposizione</i>

Immobili messi a disposizione dallo Stato ed altri Enti pubblici. La voce "Terreni e Fabbricati" non annovera gli immobili messi a disposizione dell'Ateneo in uso perpetuo gratuito dallo Stato e altri Enti pubblici. Tali beni sono stati valutati al valore catastale ed iscritti, ai sensi dell'art. 4 del D.I. n. 19/2014, tra i conti d'ordine.

Eventuali costi correlati, per migliorie e spese aventi carattere incrementativo, sono inseriti nelle immobilizzazioni immateriali sulla base dei principi contenuti nell'ultimo periodo dell'art. 4, lettera a) del citato Decreto e seguono gli ordinari criteri di determinazione, valutazione e rappresentazione.

<i>Immobili di terzi iscritti nei Conti d'ordine</i>		
<i>DENOMINAZIONE</i>	<i>UBICAZIONE</i>	<i>STRUTTURA UTILIZZATRICE</i>
<i>Osservatorio Sismologico - Edificio Annesso</i>	<i>Via Osservatorio</i>	<i>Scienze matematiche ed informatiche, Scienze fisiche e scienza della Terra</i>
<i>Plesso centrale - Edificio A</i>	<i>Piazza Pugliatti</i>	<i>Rettorato/Direz. Gen./Uff. amm.vi</i>
<i>Plesso centrale - Edificio B</i>		<i>Giurisprudenza</i>
<i>Plesso centrale - Edificio C</i>		<i>Giurisprudenza - Economia</i>
<i>Plesso centrale - Edificio E</i>		<i>D.A. Attività Negoziale D.A Finanziario</i>
<i>Plesso centrale - Edificio F</i>		<i>D.A Finanziario . D.A. Risorse Umane</i>
<i>Plesso centrale - Edificio G</i>		<i>Economia – C.I.A.M.</i>
<i>Ex Biblioteca Regionale</i>		<i>----</i>
<i>Ex Istituto di Patologia Generale</i>	<i>Via Bivona /L. Maisano</i>	<i>Scienze cognitive</i>
<i>Aulario</i>	<i>Via Pietro Castelli</i>	<i>Aule Interdipartimentali</i>
<i>Ex Magistero</i>	<i>Via Concezione</i>	<i>Scienze Cognitive</i>
<i>Ex Istituto di Farmacologia e microbiologia</i>	<i>Piazza XX Settembre</i>	<i>Scienze politiche e giuridiche</i>
<i>Ex Istituto di Medicina legale</i>		
<i>Ex Istituto di Igiene e Fisiologia Umana</i>	<i>Via Tommaso Cannizzaro</i>	<i>Scienze cognitive</i>
<i>Orto botanico</i>	<i>Via Pietro Castelli</i>	<i>Scienze Chimiche Biol., Farm. Amb.</i>
<i>Diritto Privato</i>		<i>Giurisprudenza</i>
<i>Fortezza degli Inglesi</i>	<i>Capo Peloro</i>	<i>----</i>
<i>Istituto di Idrobiologia Marina</i>	<i>via Marina snc - Ganzirri</i>	<i>-----</i>
<i>Edificio Ex tiro a volo</i>	<i>Vill. Torre Faro Capo Peloro</i>	<i>-----</i>
<i>Aula didattica Ospedale Piemonte</i>	<i>Via Spadafora</i>	<i>A disposizione</i>

I beni valorizzati alla voce A.II.2 *Impianti e Attrezzature* in sede di impianto della contabilità economico-patrimoniale, analogamente a quelli di cui alle voci sub. AII.3 *Attrezzature scientifiche* e AII.5 *Mobili e arredi*, sono stati considerati interamente acquistati con finanziamenti specifici su progetti di ricerca.

Il valore residuo da ammortizzare, sia per i beni acquisiti anteriormente al 01.01.2015 sia per le acquisizioni successive finanziate con fondi di ricerca, trova pertanto corrispondenza in uguale importo stanziato tra i risconti passivi E.2) *Altri ratei e risconti passivi*, a copertura degli ammortamenti futuri, che sono in tal modo sterilizzati ai sensi dell'4 del D.I. n. 19/2014, c. 1 lett. g.

Si rammenta che la valorizzazione di tali beni di proprietà dell'Ateneo all'1.1.2015 è derivata dall'esito della ricognizione straordinaria effettuata dalla Società all'uopo incaricata. Per tali cespiti, si era ritenuto opportuno calcolare il fondo di ammortamento cumulato negli anni, tenendo conto delle percentuali di ammortamento precedentemente indicate.

Risconti passivi per sterilizzazione ammortamenti	IMPORTO
Saldo iniziale	29.814.815
Sterilizzazioni 2015	6.502.352
Sterilizzazioni 2016	6.384.883
Sterilizzazioni 2017	5.005.886
Sterilizzazioni 2018	2.645.114
Sterilizzazioni 2019	748.098
Sterilizzazioni 2020	199.057
SALDO AL 31/12/2020	8.329.425

Le quote di ammortamento da imputare a Conto Economico per il periodo residuo di utilizzazione trovano copertura nell'utilizzo dei risconti passivi su progetti. Le acquisizioni effettuate a partire dall'esercizio 2015 che non trovano copertura finanziaria nei progetti di ricerca sono valutate al costo di acquisto o di produzione e il costo è sistematicamente ammortizzato lungo il periodo di vita utile.

Patrimonio librario, opere d'arte, d'antiquariato e museali. Tale voce accoglie beni di varia natura (*quadri d'autore, sculture, oggetti vari di antiquariato, collezioni, ceramiche, mobili e arredi di pregio*), presenti nei locali universitari e valorizzati in sede d'impianto della contabilità economico-patrimoniale. In ragione dell'assenza di perdita valoriale nel tempo, detti beni non sono assoggettati ad ammortamento, ai sensi dell'art. 4 c.1 lett. b D.I 19/2014.

Beni ammortizzabili inferiori ad € 516,46. L'Ateneo in ossequio alla normativa fiscale art. 102 comma 5 del D.P.R. 917/1986, ha adottato per i beni il cui valore è inferiore a € 516,46 , la possibilità di procedere ad ammortizzare gli stessi interamente nell'esercizio in cui sono stati acquistati.

Immobilizzazioni finanziarie

La voce riguarda le partecipazioni dell'Ateneo destinate ad investimento durevole in società controllate, collegate ed in altre imprese.

Fino all'esercizio 2017, secondo i dettami dell'art. 4 del D.I. n. 19/2014, comma 1 lett. c), le partecipazioni iscritte a tale titolo erano state valutate seguendo i criteri generali fissati nel merito dal Codice Civile, postulanti un diverso trattamento in ragione del tipo di vincolo con l'azienda partecipata.

Per le partecipazioni non rilevanti, era stato adottato il criterio del costo di acquisizione comprensivo degli oneri accessori di diretta imputazione, rettificato in diminuzione in presenza di perdite durevoli di valore.

Per le partecipazioni in Aziende, Società o altri Enti controllati o collegati, il metodo utilizzato era quello del patrimonio netto di cui all'art. 2426, comma 4 C.C.

Con l'introduzione del D.I. 394/2017 all'art. 2 c. 1 lett. e), la valutazione delle immobilizzazioni finanziarie riferite a Società o Enti controllati e collegati viene correlata al costo d'acquisto, in ossequio al dettato dell'art. 2426 comma 1.

Nell'esercizio 2018, sono state apportate le dovute rettifiche, allineando i dati alle più recenti disposizioni normative.

Rimanenze

Secondo il principio contabile OIC 13, le rimanenze di magazzino *“includono i beni destinati alla vendita o che concorrono alla loro produzione nella normale attività dell'impresa”*.

Ai fini della loro definizione nel settore universitario, ai sensi dell'art. 4 del D.I. n. 19/2014, comma 1 lett. d), si considerano rimanenze di magazzino *“i beni che concorrono all'attività tipica dell'Ateneo e quelli destinati alla cessione o vendita”* tra i quali, a titolo esemplificativo:

- a) beni destinati ad attività didattica, di ricerca o di supporto ad esse;
- b) beni di consumo e altri beni utilizzati nelle attività dell'Ateneo (*materiale pubblicitario istituzionale o legato a commesse non terminate alla data di redazione del Bilancio*);
- c) beni destinati alla vendita all'interno dell'attività commerciale eventualmente svolta dall'Ateneo;
- d) lavori in corso su ordinazione.

Conformemente ad una prassi diffusa in ambito universitario, non è stata effettuata la valutazione delle rimanenze di magazzino in ragione dell'esiguo (e pertanto irrilevante) importo nel contesto specifico dell'Ateneo.

Gli acquisti di materiale sono interamente imputati a Conto Economico come costi di esercizio. Da tale premessa discende la mancata valorizzazione delle rimanenze a fine anno e, conseguentemente, la loro mancata rappresentazione nello Stato Patrimoniale.

Nell'eventualità futura di consistenze rilevanti delle rimanenze di magazzino, l'Ateneo procederà alla loro valorizzazione secondo il criterio generale del costo di acquisto o di produzione, ovvero del valore di realizzazione desumibile dall'andamento di mercato, se minore.

In caso di beni fungibili, essi verranno valorizzati applicando il metodo del costo medio ponderato. I prodotti in corso di lavorazione saranno iscritti in base alle spese sostenute nell'esercizio.

Crediti e debiti

I crediti sono stati esposti in bilancio al valore nominale corrispondente al valore di presunto realizzo, ai sensi dell'art. 4 del D.I. n. 19/2014, c. 1 lett. e.

L'adeguamento a tale valore è ottenuto mediante lo stanziamento di un *Fondo svalutazione crediti*, il cui computo tiene conto delle situazioni di inesigibilità già manifestatesi, temute e latenti.

L'entità del predetto Fondo è determinata quindi su stime fondate sulla pregressa esperienza, sull'andamento degli indici di anzianità dei crediti scaduti, nonché sui fatti intervenuti dopo la chiusura dell'esercizio che hanno riflessi sui valori alla data del bilancio.

Conformemente alle indicazioni contenute nella versione aggiornata del Manuale Tecnico Operativo, il presente documento di bilancio rileva i crediti verso studenti mediante registrazione dei crediti per l'A.A. 2019/20 (e, pertanto, scaduti alla data di chiusura del bilancio d'esercizio 2020) e quantificazione delle rate ancora non scadute ed imputabili al Contributo Omnicomprensivo annuale relativamente alle iscrizioni per l'A.A. 2020/21.

Il Manuale Tecnico Operativo consiglia la rilevazione di detti crediti sia per essere in linea con l'art. 2424 del Codice Civile sia per fornire informazioni più circostanziate e precise sulla situazione patrimoniale dell'Ateneo. Le operazioni di rettifica non prevedono la svalutazione dei crediti medesimi ma un accantonamento a Fondo rischi, coerentemente alle vigenti disposizioni normative.

La voce "*Debiti*", inserita tra le passività in base al valore nominale ritenuto rappresentativo del valore di estinzione, è stata invece rilevata nei termini temporali sotto indicati:

- *per i debiti originati da acquisizioni di beni*, al momento del trasferimento di rischi, oneri e benefici;
- *per i debiti relativi ai servizi*, al momento di effettuazione della prestazione;
- *per i debiti finanziari e di altra natura*, al momento in cui scaturisce l'obbligazione verso la controparte.

I debiti tributari accolgono le passività per imposte certe e determinate nonché le ritenute operate dall'Ateneo in qualità di sostituto d'imposta e non ancora versate alla data di chiusura dell'esercizio. Inoltre, ove la compensazione è ammessa, sono iscritti al netto di acconti, ritenute d'acconto e crediti d'imposta.

Disponibilità liquide

Le disponibilità liquide (*depositi bancari, depositi postali, assegni, denaro in cassa e valori bollati*) sono esposte al loro valore nominale (art. 4 del D.I. n. 19/2014, c. 1 lett. f.).

Ratei e risconti

I ratei e i risconti, computati sulla base del principio della competenza economico - temporale, riguardano rispettivamente:

- i ricavi/costi di competenza dell'esercizio, la cui manifestazione finanziaria avverrà in esercizi successivi;
- i ricavi/costi che hanno avuto la loro manifestazione finanziaria entro la chiusura dell'esercizio, ma di competenza di esercizi successivi.

Tali voci ricomprendono anche le quote di proventi relativi ai progetti e alle ricerche in corso finanziate o cofinanziate da soggetti terzi (ex art. 4 del D.I. n. 19/2014, c. 1 lett. g) che, alla luce del D.I. 394/2017 art. 2 c. 1 lett. f), trovano collocazione nel prospetto di bilancio alle voci D) "*Ratei attivi per progetti e ricerche in corso*".

L'Ateneo applica il criterio di valutazione del costo per i progetti (*commesse*) sia annuali che pluriennali che - analogamente alla linea adottata per i ratei e risconti attivi esplicitata nel paragrafo dedicato - alla luce del D.I. 394/2017 trova collocazione in una specifica voce dello Stato Patrimoniale, denominata F) *Risconti passivi per progetti e ricerche in corso*.

Le procedure contabili di riferimento prevedono rispettivamente:

- nel caso in cui i proventi del progetto registrati nell'esercizio siano maggiori dei costi correlati, il risconto passivo della parte eccedente viene rinviato agli esercizi successivi;
- nel caso inverso, l'imputazione della quota di proventi di competenza, iscrivendo un rateo attivo per la differenza.

Tale modalità procedurale rinvia i margini positivi di progetto all'esercizio di conclusione dei progetti medesimi.

Patrimonio Netto

Il Patrimonio Netto, determinato dalla differenza contabile tra le poste dell'attivo e del passivo dello Stato Patrimoniale, rappresenta l'ammontare dei c.d. "mezzi propri" dell'Ateneo.

Ai sensi dell'4 del D.I. n. 19/2014, comma 1 lett. h, il Patrimonio Netto universitario si articola in:

- **Fondo di dotazione** vincolato o non vincolato, in funzione delle indicazioni statutarie o delle regole introdotte in sede di predisposizione dello Stato Patrimoniale Iniziale;
- **Patrimonio vincolato**, costituito da fondi, riserve e contributi in conto capitale vincolati per scelte operate da terzi donatori o per decisione degli Organi istituzionali dell'Ateneo;
- **Patrimonio non vincolato**, comprendente le riserve derivanti dai risultati gestionali realizzati e pertanto composto, in sede di impianto della contabilità economico-patrimoniale, dagli avanzi non vincolati (*avanzo libero*) derivanti dalla contabilità finanziaria e, successivamente, dagli utili conseguiti a regime consolidato.

Fondi per rischi ed oneri

Secondo le indicazioni fornite dall'OIC 31, i Fondi per rischi e oneri rappresentano passività di natura determinata, di esistenza certa o probabile, contrassegnate da data di sopravvenienza e ammontare indeterminati.

In particolare, i **Fondi per rischi** rappresentano passività di natura determinata ed esistenza probabile, i cui valori sono stimati. Trattasi, pertanto, di passività potenziali connesse ad eventi già esistenti alla data di redazione del bilancio ma caratterizzati da incertezza subordinata al verificarsi (o al non verificarsi) di eventi futuri.

I **Fondi per rischi ed oneri** accolgono, nel rispetto del principio di competenza, l'iscrizione di oneri determinati da eventi specifici manifestatisi o che si manifesteranno in chiusura d'esercizio.

Il processo di stima è operato e/o adeguato alla data di riferimento della stessa, sulla base dell'esperienza pregressa e di ogni elemento utile disponibile, alla luce dell'art. 4 del D.I. n. 19/2014, comma 1 lett. i. e della nota tecnica n. 6 del 23/07/2020.

Fondo Trattamento di fine rapporto di lavoro (TFR)

L'Ateneo non procede ad effettuare alcun accantonamento in quanto non ha nella propria pianta organica il personale collaboratore esperto linguistico e tecnico-amministrativo a tempo determinato con rapporto di lavoro di durata inferiore all'anno. Per la restante parte del personale universitario, (*docenti, ricercatori, dirigenti e tecnici amministrativi*) si è proceduto al versamento direttamente all'INPS (*gestione ex INPDAP*) delle somme spettanti a tale titolo, per la futura erogazione all'atto della cessazione del servizio.

Costi e Ricavi

L'imputazione dei ricavi e dei proventi, nel rispetto del principio di competenza economica, è correlata esclusivamente alla loro effettiva maturazione al termine dell'esercizio.

La rilevazione dei costi e degli oneri, imputati nel rispetto dei principi di competenza economica e prudenza, ha investito anche componenti economiche negative prive di manifestazione finanziaria in chiusura d'esercizio.

Ricavi e costi riguardanti operazioni in valuta sono indicati al cambio corrente della data di compimento dell'operazione medesima.

In ottemperanza delle disposizioni contenute nel Manuale Tecnico Operativo, l'Ateneo ha adottato, già nell'esercizio 2019, il criterio di rilevazione per competenza delle tasse e dei contributi universitari versati dagli studenti in luogo del precedente sistema di rilevazione per cassa.

Per i ricavi maturati per l'A.A. 2019/20, l'iscrizione del credito ha riguardato le rate effettivamente maturate alla data del 31/12/2020.

Per i ricavi riferiti all'A.A. 2020/21, per la parte di competenza dell'esercizio 2021, ha invece trovato attuazione la procedura di risconto del ricavo relativo alle tasse, in considerazione dell'obbligo di registrazione dell'intero credito al momento dell'iscrizione. Tale soluzione appare, infatti, più in linea con il criterio prudenziale di cui all'art. 2 del D.I. n. 19/2014.

I *contributi in conto esercizio* - ossia le elargizioni in denaro erogate da terzi per le esigenze gestionali dell'Ateneo o per sovvenzionare attività non classificabili tra gli investimenti - hanno trovato iscrizione nel Conto Economico unicamente se classificati come certi ed esigibili.

I *contributi in conto capitale* - ovvero le erogazioni a fondo perduto dallo Stato o da altri Enti pubblici o privati, destinate alla realizzazione, al potenziamento o alla ristrutturazione del patrimonio universitario - sono iscritti nel Conto Economico in base alla vita utile del cespite, imputando fra i ricavi il contributo e riscontandone la quota residua sino alla conclusione del periodo di ammortamento.

Imposte sul reddito

Le imposte dell'esercizio sono iscritte in bilancio in conformità alle disposizioni normative vigenti e nel rispetto del principio di competenza economica.

Garanzie, Impegni, Beni di Terzi e Rischi

In ossequio alle disposizioni contemplate dall'allegato 1 del D.I. n. 19/2014, i Conti d'ordine dell'Attivo e del Passivo figurano in calce allo Stato Patrimoniale ed espongono rispettivamente:

- le garanzie prestate direttamente o indirettamente, gli impegni assunti con soggetti terzi ed i beni messi a disposizione da terzi, le concessioni statali e le concessioni delle Amministrazioni locali in uso perpetuo e gratuito;

- i residui passivi riconducibili ad ordini, contratti, incarichi non riscontrati, in chiusura d'esercizio, dalla consegna del bene o dall'esecuzione della prestazione e che, pertanto, non costituiscono giuridicamente debito.

Variazioni ai principi di valutazione in conseguenza della modifica del D.I. 394/2017 ed effetti sulle poste di bilancio

L'Ateneo ha recepito nel bilancio d'esercizio 2018, l'intervento normativo del D.I. n 394 del 08/06/2017, apportando le dovute rettifiche richieste dal decreto debitamente motivate.

ANALISI DELLE VOCI DELLO STATO PATRIMONIALE

Lo schema di Stato Patrimoniale adottato è coerente con quello esposto dall'Allegato 1 del D.I. del 14 gennaio 2014, n. 19 modificato dal D.I. 394/2017 e, ove applicabili, con le disposizioni di cui all'art. 2424 C.C.

ATTIVITÀ

Descrizione	Valore al 31.12.2020	Valore al 31.12.2019	Variazione
Totale Attivo	489.409.414	467.557.222	21.852.192

A. IMMOBILIZZAZIONI

Il successivo prospetto riepiloga tutte le voci attinenti alle immobilizzazioni (*immateriale, materiali e finanziarie*), le relative variazioni intervenute durante l'esercizio a seguito di acquisti o dismissioni e la rispettiva quota annua di ammortamento.

I dati sono stati valorizzati in bilancio ai sensi del D.I. n. 19/2014.

Descrizione	Valore al 31/12/2019	Incrementi 2020	Decrementi 2020	Ammortamenti 2020	Valore al 31/12/2020
I IMMATERIALI					
Costi di impianto, di ampliamento e di	-	-	-	-	-
Diritti di brevetto e diritti utilizz. opere ingegno	44.390	4.999		22.438	26.951
Concessioni, licenze, marchi e diritti simili	13.261	28.223		9.505	31.979
Immobilizzazioni in corso e acconti	-				
Altre immobilizzazioni immateriali	1.079.559	1.421.413	3.660	285.493	2.211.819
TOTALE IMMOBILIZZAZIONI IMMATERIALI	1.137.210	1.454.635	3.660	317.436	2.270.749
II MATERIALI					
Terreni e fabbricati	235.558.959	6.500.000		6.071.802	235.987.157
Impianti e attrezzature	3.254.565	2.965.864	54.927	1.272.020	4.893.482
Attrezzature scientifiche	2.715.362	1.159.933	1.678	1.517.357	2.356.260
Patrimonio librario, opere d'arte,	1.280.024	10.000			1.290.024
Mobili e arredi	648.358	247.296	2.816	268.039	624.799
Immobilizzazioni in corso e acconti	30.374.578	6.916.158			37.290.736
Altre immobilizzazioni materiali	-				-
TOTALE IMMOBILIZZAZIONI MATERIALI	273.831.846	17.799.251	59.421	9.129.218	282.442.458
III FINANZIARIE					
TOTALE IMMOBILIZZAZIONI FINANZIARIE	469.515	50.000	7.800	-	511.715
TOTALE IMMOBILIZZAZIONI (A)	275.438.571	19.303.886	70.881	9.446.654	285.224.922

A. I. Immobilizzazioni Immateriali

Descrizione	Valore al 31.12.2020	Valore al 31.12.2019	Variazione
Immobilizzazioni immateriali	2.270.749	1.137.210	1.133.539

La classe comprende i costi diretti di registrazione brevetti sostenuti dall'Ateneo, l'acquisto di licenze d'uso software ed altri costi correlati all'acquisizione d'immobilizzazioni immateriali.

In particolare, la variazione incrementativa delle immobilizzazioni immateriali è da attribuire alla voce *Altre Immobilizzazioni Immateriali* che, in linea con il principio contabile OIC 24, accoglie la capitalizzazione delle manutenzioni straordinarie effettuate sui beni non di proprietà dell'Ateneo, inclusi gli

interventi di ristrutturazione del plesso centrale (edifici C e G) e gli interventi di adeguamento delle aule didattiche.

A.II. Immobilizzazioni Materiali

Descrizione	Valore al 31.12.2020	Valore al 31.12.2019	Variazione
Immobilizzazioni materiali	282.442.458	273.831.846	8.610.612

Il quadro complessivo evidenzia una variazione positiva di € 8.610.612, illustrata dettagliatamente nei paragrafi successivi dedicati a ciascuna voce.

A.II.1 Terreni e Fabbricati

Descrizione	Valore al 31.12.2020	Valore al 31.12.2019	Variazione
Terreni e Fabbricati	235.987.157	235.558.959	428.198

L'incremento rilevato nell'esercizio 2020 è determinato dal decremento per € 6.071.802 in seguito agli ammortamenti dell'esercizio e dall'incremento relativo all'acquisto dell'immobile della ex Banca d'Italia per il valore di € 6.500.000.

A.II.2 Impianti e Attrezzature

Descrizione	Valore al 31.12.2020	Valore al 31.12.2019	Variazione
Impianti e Attrezzature	4.893.482	3.254.565	1.638.917

La voce espone un incremento di € 1.638.917, determinato dalla variazione positiva dei seguenti valori:

- ✓ acquisto impianti e macchinari (€ 340.288);

- ✓ acquisto attrezzature informatiche (€ 1.114.319);
- ✓ acquisto attrezzature didattiche (€ 1.293.416);
- ✓ acquisto attrezzature elettromeccaniche ed elettroniche (€ 101.771);
- ✓ acquisto attrezzatura generica e varia (€ 116.070)

e dalla variazione negativa determinata rispettivamente da dismissioni per € 54.927 e ammortamenti dell'esercizio per € 1.272.020. In questo esercizio, l'Ateneo al fine di poter svolgere, in modalità remota, le attività didattiche e amministrative, ha investito fortemente negli acquisti di attrezzature informatiche e didattiche.

A.II.3 Attrezzature scientifiche

Descrizione	Valore al 31.12.2020	Valore al 31.12.2019	Variazione
Attrezzature scientifiche	2.356.260	2.715.362	- 359.102

La variazione assoluta riportata dalla voce è determinata dall'incremento per nuovi acquisti complessivamente ammontanti ad € 1.159.933, e dal decremento per dismissioni (€ 1.678) e per ammortamenti (€ 1.517.357).

A.II.4 Patrimonio librario, opere d'arte, d'antiquariato e museali

Descrizione	Valore al 31.12.2020	Valore al 31.12.2019	Variazione
Patrimonio librario, opere d'arte, d'antiquariato e museali	1.290.024	1.280.024	10.000

Nell'esercizio 2020, l'Ateneo ha acquistato delle icone sacre per la sala d'attesa del rettore, per un importo pari ad € 10.000.

A.II.5 Mobili e Arredi

Descrizione	Valore al 31.12.2020	Valore al 31.12.2019	Variazione
Mobili e Arredi	624.799	648.358	- 23.559

La voce accoglie l'acquisizione di mobili e arredi per uffici, aule didattiche, dotazioni di laboratorio.

La variazione rilevata nell'esercizio 2020 è così definita:

- ✓ dall'incremento determinato da acquisti per € 247.296 (di cui € 144.719 per beni strumentali di valore inferiore ad € 516);
- ✓ dal decremento imputabile per € 2.816 a dismissioni e per € 268.039 ad ammortamenti dell'esercizio.

A.II.6 Immobilizzazioni in corso e acconti

Descrizione	Valore al 31.12.2020	Valore al 31.12.2019	Variazione
Immobilizzazioni in corso e acconti	37.290.736	30.374.578	6.916.158

La categoria include i costi per lavori di costruzione, ristrutturazione e migliorie in fase di completamento su beni di proprietà.

La tabella sottostante riporta tutti i lavori in corso alla data del 31/12/2020.

Descrizione	Valore netto al 31/12/2019	Incrementi esercizio	Giroconto a Fabbricati	Valore al 31/12/2020
ACC_QUADRO_ALLESTIM_LAB_POLO_PAPARDO	2.289.914	1.587.540	-	3.877.454
CITTAD_FOTOV_U-ME-02	1.645.955	-	-	1.645.955
DIONISO_TERAMO	24.381	-	-	24.381
ED_EX_FAC_SCIENZE	22.196.746	111.739	-	22.308.485
ED_RESIDENCE_POLICLINICO	754.093	623.152	-	1.377.245
ED_RISTR_BIBL_REG	587.765	874.122	-	1.461.887

ING_ME_EFF_U-ME-03	1.145.751	33.613	-	1.179.364
PROG_D_L_RIPRIST_LAB_PANLAB	29.021	-	-	29.021
PROG_RICONV_PAD_A_POLICLINICO	25.931	-	-	25.931
REAL_PALESTRA_PAL_MARIANI	95.083	508.971	-	604.054
UNIMELED_U-ME-01	1.579.938	71.692	-	1.651.630
COMPLRT_OP_RISTRUT_EX_FAC_SCIENZE		2.778.588		2.778.588
ADEGUAM_IMM_NORME_PREV_INCENDI		29.492		29.492
MANUT_AULA_RICEVUTO_FAC_SCIENZE_2020		43.318		43.318
RICONV_IMM_FAC_SCIENZE_FORESTERIA		1.302		1.302
RICONVERS_FUNZ_ED_G_PLESSO_CENTRALE		104.084		104.084
SOST_ELEVATORI_PAL_MARIANI		140.379		140.379
UNIME_MOTOSTUDENT_STRETTO_IN_CARENA		8.166		8.166
Totale	30.374.578	6.916.158	-	37.290.736

A.II.6. Altre Immobilizzazioni materiali

Trattasi di voce residuale, che accoglie il valore delle immobilizzazioni materiali non ricomprese nelle tipologie precedenti, inclusa la categoria degli automezzi di proprietà dell'Ateneo interamente ammortizzati.

A.III IMMOBILIZZAZIONI FINANZIARIE

Descrizione	Valore al 31.12.2020	Valore al 31.12.2019	Variazione
Immobilizzazioni finanziarie	511.715	469.515	42.200

Nell'esercizio 2020 la voce ha subito una variazione assoluta di € 42.200, così determinata:

- incremento della voce società controllate pari ad € 50.000, relativa partecipazione del 100% del capitale sociale della società SSD Unime a.r.l., costituita in data 18/12/2020;
- incremento della voce società collegate pari ad € 2.400, relativa all'ulteriore acquisto delle quote della società Maris S.c.a.r.l.. La partecipazione al capitale sociale passa dal 20% al 44%;
- decremento della voce società collegate pari ad € 10.200, per il recesso dalla società Cultorale S.c.a.r.l. ritenuta non più strategica per l'Ateneo, in ottemperanza a quanto stabilito dagli artt. 20-24 del decreto legislativo 175/2016.

Nella voce altri titoli non è stata rilevata alcuna variazione.

Il prospetto seguente evidenzia, in base al metodo di valorizzazione, le immobilizzazioni finanziarie detenute dall'Università degli studi di Messina.

Descrizione	Criterio di Valutazione	Valore al 31.12.2020
<i>Partecipazioni in Enti e Società controllate e collegate</i>	<i>Costo Storico/Valore nominale</i>	168.788
<i>Partecipazioni in altri Enti e Società</i>	<i>Costo Storico</i>	312.927
<i>Titoli di Stato</i>	<i>Costo Storico/Valore nominale</i>	30.000

Partecipazioni

Si riporta, ai sensi dell'art. 3, comma 4, del D.I. 19/2014, l'elenco delle Società e degli Enti partecipati a qualsiasi titolo dall'Ateneo.

Elenco delle Società e degli Enti partecipati a qualsiasi titolo dall'Università degli Studi di Messina

Ente / Società	Tipologia	Oggetto sociale	Personalità giuridica	Partecipazione patrimoniale dell'università	% capitale posseduta	Eventuale contributo annuo da parte dell'università	Patrimonio netto al 31/12/2019	Utile / Perdita di esercizio al 31/12/2019	Utile / Perdita di esercizio al 31/12/2019 (importo)	Note
C.E.R.T.A. SCARL in liquidazione	Società di capitali	La società promuove l'informazione scientifico-tecnologica circa le conoscenze che interessano il settore agroalimentare ed agroindustriale per soddisfare il fabbisogno di innovazione delle imprese meridionali	Sì	€ 2.558,00	2,56	€ 0,00	€ 79.519,00	UTILE	€ 8.013,00	Con verbale di assemblea del 27.06.2017 si è deliberato lo scioglimento e la messa in liquidazione della società nominando liquidatore il signor De Senese n. Giuliano Cristiano con un compenso pari ad € 9.000,00. L'Università degli Studi di Messina aveva inserito la società Certa nella revisione straordinaria inoltrata alla Corte dei Conti nel rispetto dell'art. 24 del D.Lgs. 175 del 2016 e ss.mm.ii. In ottemperanza al TUSP con nota prot. 102392 del 25.10.2019 è stato richiesto al Liquidatore aggiornamento sullo stato della liquidazione. In riscontro a tale richiesta il Liquidatore ha provveduto a comunicare che successivamente alla ricostruzione del patrimonio mobiliare provvederà all'alienazione.
CNISM - Cons.Inter.382/80	Consorzio universitario	Il Consorzio promuove e coordina le ricerche e le attività scientifiche e applicative nel campo delle Scienze Fisiche della Materia e delle tecnologie connesse tra i soggetti consorziati, al fine di sviluppare le attività che ciascuno di essi sostiene e ospita nell'area delle Scienze Fisiche della Materia.	Sì	€ 15.000,00	2,56	€ 0,00	€ 136.338,00	UTILE	€ 130.910,00	Con nota prot. 104759 del 30.10.2019 il Consorzio fornisce un aggiornamento o relativamente alla procedura di liquidazione, già a suo tempo approvata da tutte le università consorziate, ma allo stato attuale ancora non messa in atto poiché si attende che il MIUR conceda il benestare alla convocazione dell'Assemblea Straordinaria che dovrebbe sancire l'avvio della procedura di liquidazione. Tale procedura non potrà avvenire prima del luglio 2020 per gli obblighi di legge che il CNISM ha nei confronti del progetto PON Materia per i cinque anni successivi alla sua conclusione, periodo che appunto si conclude appunto nel mese di luglio del 2020.
NAVTEC Consorzio di ricerca per l'innovazione tecnologica, Sicilia Trasporti navali, commerciali e da diporto s.c.a.r.l.	Società di capitali	Promozione, senza scopo di lucro, di attività di ricerca e sviluppo ed alta formazione nel settore dei trasporti navali, commerciali e da diporto, nonché di svolgere tutte le attività necessarie a realizzare, nella Regione Sicilia, nei medesimi settori e con le stesse finalità, un distretto tecnologico.	Sì	€ 50.000,00	10,35	€ 0,00	€ 455.379,00	UTILE	€ 57.097,00	Dalla nota integrativa si evince quanto segue: destinazione dell'utile a copertura parziale delle perdite degli esercizi precedenti.
INNOVABIC srl in liquidazione	Società di capitali	Consulenza imprenditoriale e altra consulenza amministrativo-gestionale	Sì	€ 24.249,00	34	€ 0,00				Con verbale di Ass. Straordinaria del 18.09.2017 si delibera per lo scioglimento anticipato e la messa in liquidazione della società per il ricorrere delle condizioni di cui agli art.2482 ter e 2484 del cc. Assume la carica di liquidatore il Prof. Dario Latella. Nell'anno 2018 il liquidatore prof. Dario Latella si è dimesso ed è stato nominato liquidatore il Dott. Pietro Picciolo dal 01.01.2019. L'Ateneo ha predisposto in bilancio un fondo rischi su perdite inerenti le società in perdita. Bilancio al 31.12.2018 P.N.NEGATIVO pari ad € -1.638.395, perdita di €177.323. Bilancio al 31.12.2019 non pervenuto. Per completezza di informazioni si segnala che in data 21.09.2020, con nota prot. n. 85700 è pervenuto all'Ateneo, il ricorso per la dichiarazione di auto-fallimento proposto dall'Avv. Marco Iacono per conto del liquidatore della società "Innovabic s.r.l. in liquidazione".
UNILAV S.C.P.A.	Società di capitali	Attività di consulenza gestionale	Sì	€ 114.288,00	95,24	€ 0,00	€ 415.703,00	PERDITA	-€ 89.999,00	Società in house, rientrante nell'art.4 co.2 del D.LGS.175 del 2016 e ss.mm.ii. L'UNILAV si è uniformata ai dettami contenuti nella determinazione ANAC n. 8 del 17/06/2015, Legge n. 190/2012 - anticorruzione - e del Decreto Legislativo n. 33/2013 e D.P.R. n. 251/2012 - trasparenza. Infatti, con atto prot. 22/U2016 a firma del Presidente della Società nella specifica qualità di Responsabile per la Prevenzione della corruzione, ha disposto l'adozione del Piano Triennale di Prevenzione, ai sensi del Piano Nazionale Anticorruzione, approvato con Delibera ANAC il 11/09/2013 n. 73. Inoltre si è ottemperato a quanto previsto all'art.4, comma 5, del decreto del Presidente della Repubblica del 30 novembre 2012, n.251, in merito al rispetto della quota riservata al genere meno rappresentato all'interno del Collegio Sindacale. Si è uniformata anche agli adempimenti previsti dal D.Lgs.175 del 2016 e s.m.i. ed è attivo il commitment di controllo analogo congiunto dall'Università degli studi di Messina e dall'A.O.U. di Messina. L'Ateneo ha provveduto all'iscrizione della suddetta Società nell'Elenco delle amministrazioni aggiudicatrici e degli enti aggiudicatori che operano mediante affidamenti diretti nei confronti di proprie "società in house" ai sensi dell'art. 192 del d.lgs. n. 50/2016.

Elenco delle Società e degli Enti partecipati a qualsiasi titolo dall'Università degli Studi di Messina

Ente/ Società	Tipologia	Oggetto sociale	Personalità giuridica	Partecipazione patrimoniale dell'università	% capitale posseduta	Eventuale contributo annuo da parte dell'università	Patrimonio netto al 31/12/2019	Utile / Perdita di esercizio al 31/12/2019	Utile / Perdita di esercizio al 31/12/2019 (importo)	Note
Impresambiente Scarl in liquidazione	Società di capitali	Analisi e prevenzione del rischio ambientale	SI	€ 238,74	3,07	€ 0,00				La società è stata posta in liquidazione. Il liquidatore è il Dott.Vito Gaudiano. Società rientrante nella revisione straordinaria art.24 D.Lgs. 175 del 2016. Bilancio non ancora pervenuto. La partecipazione patrimoniale dell'Università è diminuita a causa di una riduzione del capitale. L'Ateneo ha predisposto in bilancio un fondo rischi su perdite inerenti le società in perdita. BILANCIO 2019 NON ANCORA Pervenuto.
Distretto tecnologico micro e nano sistemi - S.C.A.R.L.	Società di capitali	Altre attività di consulenza imprenditoriale e altra consulenza amministrativa-gestionale e pianificazione aziendale	SI	€ 60.000,00	10,03	€ 5.000,00	€ 598.907,00	PERDITA DI BILANCIO	€ 0,00	L'Università degli Studi di Messina nella revisione straordinaria art.24 D.Lgs. 175 del 2016 e ss.mm.ii. ha escluso la società da azioni di razionalizzazione poiché necessaria alle finalità istituzionali dell'Ateneo. Grazie alle politiche di contenimento dei costi, a partire dal 25.05.17 il contributo annuo per le spese di funzionamento da parte delle Università è stato ridotto da €7.500,00 a €500,00. Bilancio 2019 in pareggio.
Consorzio di ricerca per l'innovazione tecnologica Sicilia Agrobio e pesca ecocompatibile Scarl	Società di capitali	La società si propone, senza scopo di lucro, di promuovere attività di ricerca e sviluppo e alta formazione nella filiera agro-ittica-alimentare, nonché di svolgere a tutte le attività necessarie a realizzare, nella Regione siciliana, nei medesimi settori e con le stesse finalità, un distretto tecnologico	SI	€ 60.000,00	10	€ 10.000,00	€ 600.948,00	PERDITA DI BILANCIO	€ 0,00	L'Università degli Studi di Messina ha escluso la società da azioni di razionalizzazione poiché necessaria alle finalità istituzionali dell'Ateneo. Si è provveduto nel rispetto della legge al contenimento dei costi. Bilancio 2019 in pareggio.
Alma laurea Srl (partecipazione indiretta)	Società di capitali	Servizi di ricerca, selezione, collocamento e supporto per il ricollocamento di personale	SI	€ 0,00	1,33	€ 0,00	€ 1.135.943,00	UTILE	€ 624.825,00	Società esclusa da misure di razionalizzazione, poiché trattasi di Partecipazione Indiretta tramite il Consorzio Alma laurea necessario ai fini istituzionali dell'Ateneo.
CINBO	Consorzio universitario	Ricerca e sviluppo sperimentale nel campo delle biotecnologie	SI	€ 520,00	1,94	€ 0,00	€ 11.361,00	PERDITA	-€ 75.298,00	Consorzio Universitario di ricerca.
Consorzio Interuniversitario ALMALAUREA	Consorzio universitario	Gestione database: attività banche dati	SI	€ 3.098,00	1,33	€ 0,00	€ 2.397.164,96	UTILE	€ 389.059,79	
CIRCMSB	Consorzio universitario	Ricerca e sviluppo sperimentale nel campo delle altre Scienze naturali e dell'Ingegneria	SI	€ 5.164,56	4,55	€ 0,00	€ 281.001,00	PERDITA	-€ 427,00	Nella N.I. del Bilancio 2019 si propone di coprire il disavanzo di € 427,00 con l'utilizzo parziale di pari importo della riserva volontaria.
CONISMA - Cons.Int.382/80	Consorzio universitario	Ricerca e sviluppo sperimentale nel campo delle altre Scienze naturali e dell'Ingegneria	SI	€ 15.493,70	2,7	€ 0,00	€ 539.710,00	UTILE	€ 1.184,00	
Consorzio INSTIM	Consorzio universitario	Ricerca e sviluppo sperimentale nel campo delle altre Scienze naturali e dell'Ingegneria	SI	€ 7.746,85	2,04	€ 0,00	€ 10.529.065,00	UTILE	€ 25.246,00	BILANCIO IN CONTABILITA' FINANZIARIA ED IN ECONOMICO-PATRIMONIALE
BIOSISTEMA Scarl per le Biologie Avanzate in liquidazione	Società di capitali	Ricerca e Sviluppo Sperimentale nel campo delle biotecnologie	SI	€ 127.882,87	10,83	€ 0,00	€ 38.002,00	PERDITA	-€ 109,00	Società posta in liquidazione inserita nella revisione straordinaria ai sensi dell'art. 24 D.Lgs 175 del 2016.
Meridionale Innovazione Trasporti S.C.a R.L. IN LIQUIDAZIONE	Società di capitali	Ricerca e sviluppo sperimentale nel campo delle altre scienze sociali e umanistiche obiettivo principale sviluppare un Centro di Competenza che rappresenti un punto di riferimento qualificato e specializzato per le imprese operanti lungo la filiera dei trasporti.	SI	€ 6.000,00	5	€ 0,00				La società trovata in liquidazione dal 2015. Nel corso dell'anno 2017 con apposita delibera del C.d.A. dell'Ateneo si è provveduto alle relative operazioni propeedeutiche alla fase di liquidazione, nonché agli adempimenti inerenti l'acquisizione dei beni in carico in data 15.05.2017 per procedere alla chiusura della società.L'Ateneo ha predisposto gli ordinativi di pagamento a chiusura di qualunque pendenza. Bilancio 2019 non pervenuto. Si attende il liquidatore per la chiusura della società.
Sviluppo Taormina-Etna s.r.l. (in liquidazione)	Società di capitali	Attività di consulenza gestionale	SI	€ 533,00	1,37	€ 0,00	-€ 90.203,00	PERDITA	-€ 28.725,00	Società in liquidazione dal 2012 rientrante nella revisione straordinaria ai sensi dell'art.24 del D.lgs 175 del 2016. Bilancio 2019 non ancora pervenuto. Dati prelevati dal sito MEF INFOCAMERE. L'Ateneo ha provveduto tramite pec a richiedere relazione informativa al liquidatore sulle procedure e le azioni pianificate, tale relazione è stata allegata alla revisione ordinaria ed inoltrata alla Corte dei Conti di competenza. L'Ateneo ha predisposto in bilancio un fondo rischi su perdite inerenti le società in perdita.
C.I.S.F.A.	Consorzio universitario	Ricerca e sviluppo sperimentale nel campo delle Biotecnologie	SI	€ 100,00	50	€ 0,00	€ 200,00	PERDITA	-€ 729,96	Il P.N. è identificato con la voce Fondo Consortile.
COMETA	Consorzio	Ricerca e sviluppo sperimentale nel campo delle altre Scienze Naturali e dell'Ingegneria	SI	€ 15.000,00	17,65	€ 0,00	€ 189.949,00	UTILE	€ 587,00	
CINMPIS Cons.Int.382/80	Consorzio universitario	consorzio interuniversitario metodologie e processi innovativi di sintesi	SI	€ 5.164,57	6,66	€ 0,00	€ 330.089,00	UTILE	€ 149.765,30	Bilancio in contabilità finanziaria, il P.Netto è identificato con la voce fondo consortile e con una consistenza del Fondo cassa al 31.12.2019
CINECA	Consorzio universitario	Il Consorzio ha per oggetto la promozione e l'utilizzo dei più avanzati sistemi di elaborazione dell'informazione a favore della ricerca scientifica e tecnologica, pubblica e privata.	SI	€ 51.646,00	2,16	€ 0,00	€ 102.013.698,00	UTILE	€ 11.705.010,00	Consorzio in house, ha effettuato adempimento iscrizione nell'Elenco delle amministrazioni aggiudicatrici e degli enti aggiudicatori che operano mediante affidamenti diretti ai sensi dell'art.192 del D.Lgs.50 del 2016.L'adempimento è stato assolto dal socio MIUR.

Elenco delle Società e degli Enti partecipati a qualsiasi titolo dall'Università degli Studi di Messina

Ente / Società	Tipologia	Oggetto sociale	Personalità giuridica	Partecipazione patrimoniale dell'università	% capitale posseduta	Eventuale contributo annuo da parte dell'università	Patrimonio netto al 31/12/2019	Utile / Perdita di esercizio al 31/12/2019	Utile / Perdita di esercizio al 31/12/2019 (importo)	Note
MONTALBANO CLEAN ENERGY Scarl	Società di capitali	promuovere attività di ricerca per lo sviluppo tecnologico nel settore della produzione e distribuzione di energia da fonti rinnovabili	Si	€ 2.400,00	24	€ 0,00				Bilancio 2019 non ancora pervenuto. Sono state previste misure di razionalizzazione ai sensi dell'art.24 del D.Lgs 175 del 2016 e ss.mm.ii. L'Ateneo ha diverse volte sollecitato ai soci la messa in liquidazione della società in rispetto al Piano di razionalizzazione.
SOGEPAT S.R.L.	Società di capitali	ricerca	Si	€ 540,00	2	€ 0,00	-€ 32.415,00	PERDITA	-€ 7.091,00	L'Università degli Studi di Messina nella revisione straordinaria art.24 D.Lgs 175 del 2016 e ss.mm.ii. ha previsto misure di razionalizzazione per la società, poiché non più necessaria alle finalità istituzionali dell'Ateneo. Con verbal e del C.d.A d'Ateneo del 19 maggio 2015 e dell'11 aprile 2017 si è deliberata la cessione delle quote. Pubblicato bando di cessione quote sul sito di Ateneo.
I.N.B.B. Consorzio inter.istituto nazionale biostrutture e biosistemi	Consorzio universitario	Il consorzio ha lo scopo di promuovere e coordinare le ricerche e le altre attività scientifiche e applicate nel campo delle Biostrutture e Biosistemi tra le Università consorziate favorendo, da un lato, collaborazioni tra Università altri enti di ricerca e/o industrie e, dall'altro, il loro accesso e la loro eventuale partecipazione alla gestione di Laboratori Nazionali di Biostrutture e Biosistemi	Si	€ 5.164,56	4,17	€ 0,00	€ 474.794,00	UTILE	€ 995,00	
CISIA Consorzio interun.sistemi integrati per l'accesso	Consorzio universitario	Il consorzio ha per oggetto prevalente lo svolgimento di attività e ricerche nel campo dell'orientamento agli studi universitari, specialistici e di perfezionamento superiore.	Si	€ 5.000,00	1,66	€ 0,00	€ 1.198.712,00	UTILE	€ 230.894,00	Consorzio in house, ha effettuato adempimento iscrizione nell'Elenco delle amministrazioni aggiudicatrici e degli enti aggiudicatori che operano mediante affidamenti diretti ai sensi dell'art.192 del D.Lgs.50 del 2016.
CTMI Consorzio per la ricerca e sviluppo del trasporto marittimo intermodale	Consorzio	Il consorzio ha la finalità di stimolare nel Mezzogiorno d'Italia la ricerca e lo sviluppo del livello tecnologico dei trasporti marittimi agendo sugli elementi che lo costituiscono con particolare riguardo all'elemento Nave, con l'obiettivo di trasferire il knowhow acquisito all'Industria italiana, in particolare alla P.M.I.	Si	€ 1.020,00	2,56	€ 0,00	€ 235.600,00	PERDITA	-€ 26.585,00	Nella N.I. si propone di coprire la perdita d'esercizio mediante la riserva straordinaria.
Maris Scarl	Società di capitali	Monitoraggio ambientale e ricerca innovativa	Si	€ 4.400,00	44	€ 0,00	€ 223.262,00	UTILE	€ 78.399,00	Società rientrante nell'art. 4 co.8 del D.Lgs 175 del 2016. Nella revisione ordinaria ai sensi del combinato disposto degli artt. 20 e 24 del decreto non è stata predisposta nessuna azione di razionalizzazione. Come da delibera del C.d.A. dell'Università, le quote quote dal 12.12.2018 sono aumentate dal 20% al 44%, acquisto parziale di quote del socio INGV.
Consorzio interuniversitario Trapianti D'Organo	Consorzio universitario	Promuovere la ricerca e la collaborazione tra Università ed enti pubblici o privati che operano nel campo dei trapianti d'organo	Si	€ 0,00	0	€ 0,00				Le Università sono esenti da qualunque contributo, partecipano mettendo a disposizione spazi, biblioteche, risorse umane e attività di ricerca. Possibilità di recesso in qualunque momento. Bilancio non ancora pervenuto.
APRE	Associazione	Ha lo scopo di fornire ai propri associati pubblici o privati informazione e assistenza in materia di partecipazione italiana ai programmi e alle iniziative di collaborazione a livello europeo nel campo della ricerca e sviluppo e dell'innovazione tecnologica	Si	€ 0,00	0	€ 6.351,00				Le Università versano un contributo annuo ma non posseggono alcuna quota percentuale. Possibilità di recesso in qualunque momento. Bilancio non ancora pervenuto.
NETVAL	Associazione	Promuovere la cultura e le buone pratiche del trasferimento tecnologico anche coinvolgendo il mondo delle imprese e creazione di nuove imprese a carattere innovativo	Si	€ 0,00	0	€ 2.500,00				Possibilità di recesso in qualunque momento. Per usufruire dei servizi le Università versano un contributo annuo ma non posseggono alcuna quota percentuale. Bilancio non ancora pervenuto
Consorzio filiera carni	Consorzio	Ricerca applicata nel settore delle carni e delle filiere agroalimentari e formazione e qualificazione dei tecnici del settore	Si	€ 0,00	0	€ 0,00	€ 442.734,00	PERDITA	-€ 88.635,00	Le Università sono esenti da qualunque contributo, partecipano mettendo a disposizione spazi, biblioteche, risorse umane e attività di ricerca. Bilancio in contabilità economico-patrimoniale. Come da N.I. la perdita d'esercizio per l'anno 2019 è da imputarsi principalmente alla riduzione dei contributi ed ai cronici ritardi nell'assegnazione delle risorse economiche e nei saldi di pagamento da parte degli Enti pubblici tra cui la Regione Siciliana, che hanno inciso negativamente sull'attività istituzionale e relativa pianificazione/programmazione del Consorzio stesso, riducendone numerose attività tra le quali si evidenzia quella della comunicazione e divulgazione delle attività svolte.

Elenco delle Società e degli Enti partecipati a qualsiasi titolo dall'Università degli Studi di Messina

Ente / Società	Tipologia	Oggetto sociale	Personalità giuridica	Partecipazione patrimoniale dell'università	% capitale posseduta	Eventuale contributo annuo da parte dell'università	Patrimonio netto al 31/12/2019	Utile / Perdita di esercizio al 31/12/2019	Utile / Perdita di esercizio al 31/12/2019 (importo)	Note
PROPLAST Consorzio per la promozione della cultura plastica 382/80	Consorzio universitario	Promozione cultura scientifica, tecnologica e gestionale e relativa alle materie plastiche	SI	€ 0,00	0	€ 0,00				Le Università sono esenti da qualunque contributo, partecipano mettendo a disposizione spazi, biblioteche, risorse umane e attività di ricerca. Possibilità di recesso in qualunque momento. Bilancio 2019 non ancora pervenuto.
CORERAS Consorzio regionale l.r.88 per la ricerca applicata e la sperimentazione	Consorzio	Sviluppo e ammodernamento strutturale ed organizzativo dei sistemi agro-alimentare, agro-industriale e agro-ambientale della Sicilia	SI	€ 0,00	0	€ 0,00				CONSORZIO REGIONALE NEL 2016 E' STATO NOMINATO DALLA REGIONE IL COMMISSARIO STRAORDINARIO. Bilancio in contabilità finanziaria
CRUI	Associazione	Rappresentare e valorizzare il sistema delle autonomie universitarie svolgendo attività di indirizzo, tutela e promozione degli atenei italiani	NO	€ 0,00	0	€ 23.000,00	€ 612.897,00	UTILE	€ 1.799,00	Associazione dei Rettori. Le Università versano un contributo annuo ma non posseggono alcuna quota percentuale. Bilancio in contabilità economico-patrimoniale.
UNIMED	Associazione	Unione atenei che si affacciano sul Mediterraneo con lo scopo di promuovere la ricerca universitaria, rete universitaria che opera in diversi ambiti.	NO	€ 0,00	0	€ 3.000,00	€ 139.711,00	UTILE	€ 77.315,00	L'Università partecipa alle attività dell'Associazione mettendo a disposizione le proprie risorse culturali, scientifiche e tecniche, per il raggiungimento dell'obiettivo e finalità. A carico dell'Università è prevista soltanto una quota associativa annuale. E' facoltà dell'Università recedere in qualunque momento. Bilancio in contabilità finanziaria
CUEIM Consorzio Universitario di Economia Industriale e Manageriale	Consorzio universitario	Il consorzio si propone di promuovere e svolgere una funzione di raccordo tra attività pratiche e ricerche teoriche nel campo delle discipline socio-economiche manageriali, attraverso interventi di studio, ricerca, divulgazione e promozione con gruppi interdisciplinari	SI	€ 0,00	0	€ 0,00	€ 2.816.647,00	PERDITA	-€ 158.187,00	Le Università sono esenti da qualunque contributo, partecipano mettendo a disposizione spazi, biblioteche, risorse umane e attività di ricerca. Nella N.I. si propone di riportare a nuovo la perdita d'esercizio
ITS FONDAZIONE ALBATROS	Fondazione	Ricerca e made in Italy per il sistema agro-alimentare	SI	€ 0,00	0	€ 0,00				Le Università sono esenti da qualunque contributo, partecipano mettendo a disposizione spazi, biblioteche, risorse umane e attività di ricerca. Bilancio 2019 non ancora pervenuto.
ARTES RENASCENTES	Associazione	Associazione internazionale formata da studiosi	NO	€ 0,00	0	€ 150,00				Le Università versano un contributo annuo ma non posseggono alcuna quota percentuale. Bilancio 2019 non ancora pervenuto.
CARROZZA S.LEONARDO POLLICINO	Fondazione	Devolvere le proprie rendite per la creazione di borse di studio a favore di laureandi in medicina e chirurgia	NO	€ 0,00	0	€ 0,00	€ 1.280.173,00	PERDITA	-€ 24.047,00	Le Università sono esenti da qualunque contributo, partecipano mettendo a disposizione spazi, biblioteche, risorse umane e attività di ricerca.
FONDAZIONE AVV. PASQUALE RUGGERI	Fondazione	Devolvere le proprie rendite per la creazione di borse di studio a favore di laureandi in Giurisprudenza	NO	€ 0,00	0	€ 0,00				Le Università sono esenti da qualunque contributo, partecipano mettendo a disposizione spazi, biblioteche, risorse umane e attività di ricerca. Bilancio 2019 non ancora pervenuto.
CODAU	Associazione	Associazione dei Direttori Generali, o figure statutariamente equivalenti, in rappresentanza delle Università e degli Istituti di istruzione superiore universitaria statali e non statali	NO	€ 0,00	0	€ 3.000,00				Associazione dei Direttori Generali delle Università. Le Università non posseggono alcuna quota percentuale. Bilancio 2019 non ancora pervenuto.
GBS	Associazione	Gruppo di studio per il bilancio sociale	NO	€ 0,00	0	€ 0,00				Le Università sono esenti da qualunque contributo, partecipano mettendo a disposizione spazi, biblioteche, risorse umane e attività di ricerca. Bilancio 2019 non ancora pervenuto.
GIRGIS	Fondazione	Centro internazionale ricerche giuridiche iniziative scientifiche	NO	€ 0,00	0	€ 0,00				Le Università sono esenti da qualunque contributo, partecipano mettendo a disposizione spazi, biblioteche, risorse umane e attività di ricerca. Bilancio 2019 non ancora pervenuto.
HORCYNUS ORCA	Fondazione	Promuovere ed erogare servizi alla collettività nel settore culturale, ambientale e della ecologia, divulgazione scientifica	NO	€ 0,00	0	€ 0,00				Le Università sono esenti da qualunque contributo, partecipano mettendo a disposizione spazi, biblioteche, risorse umane e attività di ricerca. Bilancio 2019 non ancora pervenuto.
PNI CUBE	Associazione	Incubatore d'impresa	SI	€ 0,00	0	€ 0,00	€ 205.211,00	UTILE	€ 3.715,00	Le Università sono esenti da qualunque contributo, partecipano mettendo a disposizione spazi, biblioteche, risorse umane e attività di ricerca.
CISUI Cons.Int.382/80	Consorzio universitario	Centro Interuniversitario per la Storia delle Università Italiane	SI	€ 0,00	0	€ 3.099,00				Le Università versano un contributo annuo ma non posseggono alcuna quota percentuale. Bilancio 2019 non pervenuto

Elenco delle Società e degli Enti partecipati a qualsiasi titolo dall'Università degli Studi di Messina

Ente / Società	Tipologia	Oggetto sociale	Personalità giuridica	Partecipazione patrimoniale dell'università	% capitale posseduta	Eventuale contributo annuo da parte dell'università	Patrimonio netto al 31/12/2019	Utile / Perdita di esercizio al 31/12/2019	Utile / Perdita di esercizio al 31/12/2019 (importo)	Note
CINI	Consorzio universitario	Il consorzio è costituito da 39 Università pubbliche, 1.300+ Docenti coinvolti, afferenti ai Settori Scientifico Disciplinari INF/01 e ING-INF/05. Promuove e coordina attività scientifiche, di ricerca e di trasferimento, sia di base sia applicative, nel campo dell'informatica, di concerto con le comunità scientifiche nazionali di riferimento. Favorisce la collaborazione tra i consorziati e Università, Istituti di istruzione universitaria, enti di ricerca, industrie, Pubblica Amministrazione; l'accesso e la partecipazione a progetti e attività scientifiche, di ricerca e di trasferimento. In tutte le attività il CINI è in grado di garantire la massima qualità a livello nazionale (e, ove necessario, internazionale) potendo attingere alle varie eccellenze accademiche; la massa critica necessaria al raggiungimento degli obiettivi concordati; la distribuzione geografica su tutto il territorio nazionale.	SI	€ 10.329,14	2,25	€ 0,00	€ 904.698,00	UTILE	€ 2.151,00	
CONSORZIO CENTRO PER LO SVILUPPO DEL TURISMO CULTURALE PER LA SICILIA	Consorzio	Il Consorzio si propone di operare nei settori del turismo e della cultura allo scopo di creare nuove occasioni di sviluppo socio-economico ed occupazionale.	SI	€ 0,00	0	€ 0,00				Le Università sono esenti da qualunque contributo, partecipano mettendo a disposizione spazi, biblioteche, risorse umane e attività di ricerca. Bilancio non ancora pervenuto.
UNIADRION	Associazione	Associazione senza scopo di lucro che promuove la collaborazione tra università italiane, straniere, enti di ricerca per il rafforzamento della cultura internazionale, promuove la cooperazione di ricerca principalmente attraverso la realizzazione di iniziative didattiche, come corsi di formazione, master, progetti di ricerca.	NO	€ 0,00	0	€ 150,00				Le Università versano un contributo annuo ma non posseggono alcuna quota percentuale. Bilancio non pervenuto. Aumento quota di € 50,00
CO.IN.FO CONSORZIO INTERUNIVERSITARIO SULLA FORMAZIONE	Consorzio universitario	Consorzio Interuniversitario sulla formazione con sede legale presso l'Università degli Studi di Torino. Il CO.IN.FO. progetta, promuove e realizza attività di formazione, apprendimento permanente e ricerca per le Università, per la comunità internazionale, per l'istituzione U.E e per altri organismi pubblici e privati, nazionali e internazionali.	SI	€ 2.580,00	2	€ 1.549,37	€ 355.071,00	UTILE	€ 4.199,00	Contabilità finanziaria, bilancio sia in finanziario che in economico-patrimoniale.
"TIBER UMBRIA COMETT EDUCATION PROGRAMME" -TUCEP	Associazione	Persegue la promozione dei settori della ricerca, promozione della formazione e della crescita scientifica del personale addetto e l'analisi dei fabbisogni formativi delle imprese regionali.	SI	€ 0,00	0	€ 0,00				Adesione all'Associazione TUCEP con delibera del C.d.A. di Ateneo nell'adunanza del 07.07.17. Le Università sono esenti da qualunque contributo, partecipano mettendo a disposizione spazi, biblioteche, risorse umane e attività di ricerca. Bilancio 2019 non pervenuto.
"Istituto Tecnico Superiore Efficienza Energetica Provincia di Enna"-ITS ENNA	Fondazione	Contribuisce alla diffusione della cultura tecnica e scientifica ai fini della maggiore competitività del sistema produttivo.	SI	€ 0,00	0	€ 0,00				Adesione alla Fondazione ITS-ENNA con delibera del C.d.A. di Ateneo nell'adunanza del 04.08.17. Le Università sono esenti da qualunque contributo, partecipano mettendo a disposizione spazi, biblioteche, risorse umane e attività di ricerca. Bilancio 2019 non pervenuto
Centro Studi Rischi Geomorfologici dei Nebrodi - CERIGE	Consorzio	Promuove i settori di ricerca e di analisi dei beni territoriali ed ambientali ai fini della gestione e dello sviluppo del territorio mediante l'analisi delle criticità e individuando le migliori strategie d'intervento.	NO	€ 0,00	0	€ 0,00				Adesione al CERIGE con delibera del C.d.A. di Ateneo nell'adunanza del 21.06.2017. Le Università sono esenti da qualunque contributo, partecipano mettendo a disposizione risorse umane e attività di ricerca. Bilancio 2019 non ancora pervenuto.
Fondazione in Partecipazione "TICHE"	Fondazione	La Fondazione ha la finalità di operare e di intraprendere iniziative idonee allo sviluppo di un Cluster tecnologico nel settore delle Tecnologie per il Patrimonio Culturale, con l'obiettivo di avviare e realizzare un sistema di innovazione territoriale di valenza nazionale e, mediante la connessione in rete, l'integrazione interregionale e il governo delle competenze e delle risorse delle strutture pubbliche e private di R&S e produzione, di gestione delle tecnologie e dell'innovazione, di valorizzazione della ricerca, di trasferimento tecnologico,	SI	€ 5.000,00	0	€ 1.200,00	€ 285.647,00	UTILE	€ 30.647,00	L'Ateneo ha aderito con delibera del C.d.A. nell'adunanza del 31.01.2018. La quota di adesione una tantum versata dall'Ateneo in data 11.04.2018 è pari a € 5.000,00 (ordinativo di pagamento n.3.125). Inoltre è previsto un contributo annuale.

Elenco delle Società e degli Enti partecipati a qualsiasi titolo dall'Università degli Studi di Messina

Ente/ Società	Tipologia	Oggetto sociale	Personalità giuridica	Partecipazione patrimoniale dell'università	% capitale posseduta	Eventuale contributo annuo da parte dell'università	Patrimonio netto al 31/12/2019	Utile / Perdita di esercizio al 31/12/2019	Utile / Perdita di esercizio al 31/12/2019 (importo)	Note
Associazione "Cluster Tecnologico Nazionale Energia - CTN ENERGIA"	Associazione	L'associazione ha lo scopo di intraprendere tutte le iniziative idonee allo sviluppo e al consolidamento del Cluster tecnologico nazionale nel settore dell'energia.	SI	€ 2.000,00	0	€ 2.000,00	€ 125.067,00	UTILE	€ 212,00	L'Ateneo ha aderito con delibera del C.d.A. nell'adunanza del 31.01.2018. L'Università, come da Statuto, ha effettuato il versamento di una quota una tantum pari a € 2.000,00, pagata in data 02.03.2018 con ordinativo di pagamento n.1.896. Inoltre, ai sensi dell'art. 7 dello Statuto: "gli Associati devono versare i contributi associativi (qui di seguito "Contributi Ordinari") nell'ammontare e secondo le modalità deliberate annualmente dall'Assemblea, su proposta del Consiglio Direttivo" la quota annuale per l'anno 2019 è pari ad € 2.000,00.
Associazione "Cluster Tecnologico Nazionale e BLUE ITALIAN GROWTH - CTN BIG"	Associazione	L'associazione ha lo scopo di sviluppare e consolidare il Cluster tecnologico nazionale nell'ambito dell'economia del mare.	SI	€ 1.000,00	0	€ 1.000,00	€ 159.243,77	UTILE	€ 16.351,80	L'Ateneo ha aderito con delibera del C.d.A. nell'adunanza del 03.08.2018. L'Università ha versato in data 26.10.2018, all'atto dell'adesione, una quota pari a € 1.000,00 mandato n.10.309. Il contributo annuale è pari ad € 1.000,00.
Accademia Peloritana dei Pericolanti	Associazione	Promuove l'incremento delle Scienze, delle Lettere e delle Belle Arti	NO	€ 0,00	0	€ 34.200,00	€ 310.519,00	PERDITA	-€ 25.275,00	L'Università degli Studi di Messina versa all'Associazione un contributo annuo ma non detiene alcuna quota di partecipazione. L'Ateneo mette a disposizione spazi e risorse umane per svolgere attività proprie dell'Accademia. Il Presidente è di diritto il Rettore pro-tempore dell'Università di Messina. Associazione non riconosciuta ai sensi dell'art. 36 e ss. del C.C.. E' costituita dai soci onorari, ordinari, soci soprannumerari, soci aggregati e soci corrispondenti. Bilancio in contabilità finanziaria.
Associazione "MOTUS - E"	Associazione	La predetta Associazione è la prima in Italia costituita su impulso dei principali operatori industriali, del mondo accademico e dell'associazionismo ambientale e d'opinione per favorire la transizione del settore nazionale dei trasporti verso l'adozione massiva di mezzi sostenibili, promuovendo la mobilità elettrica e divulgandone i benefici connessi alla tutela ambientale	NO	€ 0,00	0	€ 0,00				L'Ateneo ha aderito con delibera del C.d.A. nell'adunanza del 15.05.2019. L'Università degli Studi di Messina è socio onorario dell'Associazione. Non ha obbligo di versamento di quota. Bilancio 2019 non pervenuto.
Consorzio Interuniversitario nazionale "ELMO- ELETTRIFICAZIONE DELLA MOBILITA"	Consorzio universitario	Il Consorzio promuove, coordina e svolge attività di ricerca scientifica nel campo della mobilità elettrica sulle seguenti tematiche generali: a) sviluppo di infrastrutture di ricarica; b) "powertrain" per veicoli elettrici e ibridi; c) efficientamento dei sistemi di propulsione elettrica e dei sistemi di bordo dei veicoli; d) accumulo energetico; e) architetture, tecnologie abilitanti, componenti e sistemi per la mobilità sostenibile.	SI	€ 5.000,00	0	€ 0,00				L'Ateneo ha proposto l'adesione al costituendo Consorzio ELMO con delibera del C.d.A. del 03.08.2018. Il Consorzio è stato costituito con Atto Notarile Registrato all' Agenzia delle Entrate Ufficio di Roma 2 il 13 maggio 2019 al n. 13524 serie 1/T.
Fondazione "Istituto Tecnico Superiore Aero spazio Sicilia"	Fondazione	Che CON il D.P.C.M. 25.1.2008, avente per oggetto "Linee Guida per la riorganizzazione del sistema di istruzione e formazione tecnica superiore e la costituzione degli Istituti Tecnici Superiori", possibilità di costituire Istituti Tecnici Superiori, a condizione che gli stessi siano stati previsti nei Piani Territoriali regionali. La Fondazione ha come percorsi di studio quelli orientati alla formazione di tecnici superiori e, al termine del percorso, lo studente consegue il diploma di Tecnico Superiore per la manutenzione di aeromobili e per la infomobilità sostenibile, riconosciuti in tutto il territorio nazionale e dell'Unione Europea (V livello E.Q.F. European Qualification Framework);	SI	€ 10.000,00	0	€ 0,00				L'Ateneo ha aderito con delibera del C.d.A. nell'adunanza del 18.02.2019. L'Università ha versato all'atto dell'adesione, una quota una tantum pari a € 10.000,00. Bilancio 2019 non ancora pervenuto.
Distretto Biomedico per l'alta tecnologia - Sicilia	Associazione	L'Associazione ha lo scopo di creare un'aggregazione territoriale di attività ad alto contenuto tecnologico, grazie alla presenza tra i soci dei principali attori del settore della Ricerca e dell'Industria operanti in ambito "Salute dell'uomo e delle tecnologie della vita" in Sicilia.	NO	€ 10.000,00	0	€ 0,00	€ 140.000,00		€ 0,00	L'Ateneo ha proposto l'adesione alla costituenda Associazione con delibera del C.d.A. del 03.08.2018 prot.n.59956. L'Associazione è stata costituita con Atto Notarile Registrato all' Agenzia delle Entrate Ufficio di Caltagirone il 29 gennaio 2019 al n. 337 serie 1T. Bilancio 2019 con P.N. 140.000,00 ma ancora inattiva.

Elenco delle Società e degli Enti partecipati a qualsiasi titolo dall'Università degli Studi di Messina

Ente / Società	Tipologia	Oggetto sociale	Personalità giuridica	Partecipazione patrimoniale dell'università	% capitale posseduta	Eventuale contributo annuo da parte dell'università	Patrimonio netto al 31/12/2019	Utile / Perdita di esercizio al 31/12/2019	Utile / Perdita di esercizio al 31/12/2019 (importo)	Note
"CONSORZIO DELL'AREA MARINA PROTETTA CAPO MILAZZO"	Consorzio	Il Comune di Milazzo, d'intesa con il Ministero dell'Ambiente e della Tutela del territorio e del Mare, ha proposto che la gestione dell'Area Marina Protetta fosse affidata ad un consorzio di gestione costituito tra lo stesso ente locale, l'Università degli Studi di Messina ed una associazione ambientalista, specializzata nella tutela del mare.	NO	€ 2.500,00	0	€ 0,00	€ 14.448,00	UTILE	€ 4.448,00	L'Ateneo ha proposto l'adesione al costituendo Consorzio con delibera del C.d.A. dell'Ateneo nella seduta del 22.07.2019. Il contributo dell'Università consiste esclusivamente in apporto di opera scientifica e di ricerca, non partecipando a nessun titolo ad oneri di natura finanziaria e/o ad eventuali perdite di esercizio.
Consorzio Interuniversitario Italiano per l'Argentina (C.U.I.A.).	Consorzio interuniversitario	I principali compiti istituzionali che il Consorzio intende realizzare sono: promuovere e sostenere progetti di cooperazione interuniversitaria tra le università italiane e argentine; promuovere e sostenere la mobilità sia tra gli studenti italiani che argentini, sia tra il personale docente e amministrativo.	NO	€ 14.239,00	0	€ 0,00				Adesione con delibera del C.d.A. del 28.01.2020 prot. 13570 del 05.02.2020
ASSOCIAZIONE "DIGITAL INNOVATION HUB SICILIA" (DIH SICILIA).	Associazione	Ha lo scopo di favorire la digitalizzazione e l'innovazione tecnologica delle imprese siciliane al fine di renderle più competitive sui mercati e supportare così la crescita e la produttività del nostro sistema economico.	NO	€ 11.000,00	0	€ 0,00				Adesione con delibera del C.d.A. del 25.06.2020 prot.59248 del 01.07.2020
Consorzio FABRE	Consorzio	Promuove e coordina la partecipazione delle Università e degli Enti di Ricerca Consorziati alle attività scientifiche nei settori dell'Ingegneria Civile e dell'Architettura, con particolare riferimento alla valutazione di ponti, viadotti e altre strutture.	NO	€ 3.000,00	0	€ 0,00				Adesione al costituendo Consorzio con D.R. RE.1636 del 16.07.2020 ratificato dal C.d.A. nella seduta del 27.07.2020 - Costituzione il 22.07.2020
Consorzio per la Ricerca e l'Educazione Permanente Torino (COREP)	Consorzio	Il consorzio ha come fine quello di favorire lo svolgimento unitario e coordinato di attività dei consorziati in ambito scientifico, tecnologico, gestionale ed economico con particolare riguardo al settore dell'Alta Formazione	NO	€ 0,00	0	€ 0,00				Adesione con delibera del C.d.A. del 25.11.2020 prot.123206 del 02.12.2020
"Società Sportiva Dilettantistica UNIME a.r.l." (in sigla "SSD Unime a.r.l.") con socio unico.	Società di capitali	Società in "house providing", ai sensi dell'art.4 del d.l.	SI	€ 50.000,00	0	€ 0,00	€ 50.000,00			Costituzione deliberata in C.d.A. del 04.09.2020 prot. 82850 del 14.09.2020, costituita con Atto Notarile Registrato a Messina il 18.12.2020 n. 18029 Serie 1t

Il seguente prospetto espone la situazione creditoria e debitoria dell'Ateneo nei confronti delle partecipate:

PARTECIPATE	UNIME - CREDITI/DEBITI
INNOVABIC S.R.L. IN LIQUIDAZIONE - AUTOFALLIMENTO	crediti per € 12.000 (<i>canoni di affitto non versati</i>)
UNILAV S.C.P.A.	crediti per € 391.351 e debiti per € 1.263.108. Il dettaglio viene fornito nelle voci specifiche: <i>B.II.7 Crediti v/Società ed enti controllati</i> <i>D.11 Debiti v/Società ed enti controllati</i>
DISTRETTO TECNOLOGICO MICRO NANO SISTEMI S.C.A.R.L.	crediti per € 65.702 (<i>trasferimenti per progetti comuni</i>) debiti per € 58.656 (<i>contributo straordinario da restituire al Distretto per costi di funzionamento sui progetti</i>)
CONSORZIO DI RICERCA PER L'INNOVAZIONE TECNOLOGICA SICILIA AGROBIO E PESCA ECOCOMPATIBILE S.C.A.R.L.	debiti per € 30.000 (<i>contributo ordinario per gli anni 2018, 2019, 2020</i>)
CINECA	debiti per € 113.349 (<i>canoni per servizi informatici/software ultimo trimestre 2020</i>)
CONSORZIO INTERUNIVERSITARIO SISTEMI INTEGRATI PER L'ACCESSO (CISIA)	crediti per € 9.810 e debiti per € 4.787, relativi entrambi al servizio di erogazione dei test online (<i>TOLC 2020</i>)
ARTES RENASCENTES	debito per € 150 (<i>quota contributo annuale</i>).
NAVTEC	credito per € 922.180, relativo a progetti PON.
CONSORZIO FABRE	debiti per € 3.000 quota adesione al costituendo consorzio D.R. 1636 del 16/07/2020, ratificato dal C.d.A. nella seduta del 27/07/2020.

A partire dall'entrata in vigore del nuovo regime contabile economico patrimoniale, l'Ateneo ha provveduto ad accantonare nel fondo rischi partecipate le somme ritenute utili a possibili richieste da parte delle società per il ripiano delle perdite. Di seguito una tabella riepilogativa degli accantonamenti sin qui effettuati.

Anno	Partecipata	Accantonamento
2014	INNOVA B.I.C. S.r.l.	€ 136.999
2017	INNOVA B.I.C. S.r.l.	€ 175.942
2018	INNOVA B.I.C. S.r.l.	€ 183.550
2019	INNOVA B.I.C. S.r.l.	€ 60.290
2014	CONSORZIO LAB TEGNOS LABORATORIO	€ 20.000
2018	CERTA S.c. a r.l. in liquidazione	€ 2.270
2018	IMPRESAMBIENTE S.c.a r.l. in liquidazione	€ 882
2018	SVILUPPO TAORMINA ETNA S.r.l. in liquidazione	€ 906
2019	C.I.S.F.A. – Consorzio	€ 357
2019	CE.R.T.A. S.c.a r.l. in liquidazione	€ 444
2019	CINBO – Consorzio	€ 944
2019	CNISM – Consorzio	€ 836
2019	NAVTEC Consorzio di ricerca per l'innovazione tecnologica, Sicilia Trasporti navali, commerciali e da diporto S.c.a r.l.	€ 10.725
2020	CINBO – Consorzio	€ 1.460
2020	BIOSISTEMA S.c.a r.l. in liquidazione	€ 12
2020	CISFA – Consorzio	€ 365
2020	SOGEPAT S.r.l.	€ 142
2020	SVILUPPO TAORMINA ETNA S.r.l. in liquidazione	€ 394
	Totale	€ 596.518

B. ATTIVO CIRCOLANTE

Descrizione	Valore al 31.12.2020	Valore al 31.12.2019	Variazione
Attivo Circolante	201.056.860	189.252.388	11.804.472

B.I. Rimanenze

In linea con le osservazioni formulate nella precedente sezione dedicata, conformemente ad una prassi diffusa in ambito universitario, l'Ateneo non ha

effettuato alcuna valutazione delle rimanenze in ragione dell'esiguo (e pertanto irrilevante) importo nel contesto specifico universitario.

B.II. Crediti

Descrizione	Valore al 31.12.2020	Valore al 31.12.2019	Variazione
Crediti	63.642.265	59.752.711	3.889.554

I crediti, esposti al netto dei relativi Fondi di svalutazione, presentano al 31.12.2020 un valore pari ad € 63.642.265:

Descrizione	Valore al 31/12/2020	Valore al 31/12/2019	Variazioni
<i>Crediti v/MIUR e altre Amministrazioni Centrali</i>	20.754.233	13.184.575	7.569.658
<i>Crediti v/ Regioni e Province Autonome</i>	17.955.821	18.558.750	- 602.929
<i>Crediti v/altre Amministrazioni locali</i>	448.500	552.169	- 103.669
<i>Crediti v/U.E. ed altri Organismi Internazionali</i>	51.868	85.788	- 33.920
<i>Crediti v/Università</i>	97.098	347.787	- 250.689
<i>Crediti v/ studenti per tasse e contributi</i>	19.482.206	20.147.343	- 665.137
<i>Crediti v/Società ed Enti controllati</i>	391.351	90.086	301.265
<i>Crediti v/altri (pubblici)</i>	3.600.939	4.665.340	- 1.064.401
<i>Crediti v/altri (privati)</i>	860.249	2.120.873	- 1.260.624
Totale Crediti	63.642.265	59.752.711	3.889.554

Le seguenti voci di credito sono elencate con indicazione degli importi esigibili oltre l'esercizio successivo, al lordo del Fondo svalutazione.

Descrizione	Entro l'esercizio	Oltre l'esercizio
<i>Crediti v/MIUR e altre Amministrazioni Centrali</i>	9.688.296	13.580.790
<i>Crediti v/ Regioni e Province Autonome</i>	10.460.519	9.381.088
<i>Crediti v/altre Amministrazioni locali</i>	493.725	309.620

<i>Crediti v/U.E. ed altri Organismi Internazionali</i>	56.321	
<i>Crediti v/Università</i>	226.494	
<i>Crediti v/ studenti per tasse e contributi</i>	21.208.119	
<i>Crediti v/Società ed Enti controllati</i>	391.351	
<i>Crediti v/altri (pubblici)</i>	2.319.777	1.740.448
<i>Crediti v/altri (privati)</i>	6.264.893	
Totale crediti	51.109.495	25.011.946

Il successivo prospetto sintetizza le voci di credito iscritte in bilancio, corredate dalle informazioni sul rispettivo valore e sul relativo *Fondo Svalutazione*.

Descrizione	Credito lordo	Fondo Svalutazione Crediti	Crediti Netti
<i>Crediti v/MIUR e altre Amministrazioni Centrali</i>	23.269.086	2.514.853	20.754.233
<i>Crediti v/ Regioni e Province Autonome</i>	19.841.607	1.885.786	17.955.821
<i>Crediti v/altre Amministrazioni locali</i>	803.345	354.845	448.500
<i>Crediti v/U.E. ed altri Organismi Internazionali</i>	56.321	4.453	51.868
<i>Crediti v/Università</i>	226.494	129.396	97.098
<i>Crediti v/ studenti per tasse e contributi</i>	21.208.119	1.725.913	19.482.206
<i>Crediti v/Società ed Enti controllati</i>	391.351	-	391.351
<i>Crediti v/altri (pubblici)</i>	4.060.225	459.286	3.600.939
<i>Crediti v/altri (privati)</i>	6.264.893	5.404.644	860.249
TOTALE CREDITI	76.121.441	12.479.176	63.642.265

Descrizione	Valori	di cui Crediti v/ studenti per tasse	di cui altri Crediti
<i>Fondo al 31/12/2019</i>	9.211.390	939.560	8.271.830
- <i>Utilizzi anno 2020</i>	242.460	-	242.460
+ <i>Rilasci per crediti incassati</i>	-	-	-
+ <i>Accantonamenti anno 2020</i>	3.510.246	786.353	2.723.893

TOTALE FONDO AL 31/12/2020	12.479.176	1.725.913	10.753.263
----------------------------	------------	-----------	------------

Il Fondo svalutazione crediti, alla chiusura dell'esercizio 2020, ammonta a € 12.479.176 ed è movimentato nei termini esplicitati nel precedente prospetto.

Le operazioni di svalutazione hanno tenuto conto, in modo analitico, della ragione e dell'anzianità del credito, delle condizioni particolari di esigibilità, valutate anche in relazione alla natura del soggetto debitore, oltre che delle informazioni disponibili alla data di redazione del presente documento (eventi successivi). In ragione di tali presupposti, i crediti nominali sono stati svalutati adottando differenziate percentuali di abbattimento.

Il Fondo Svalutazioni Sedi decentrate espone lo stesso valore del credito cui si riferisce.

In sede di chiusura dell'esercizio 2020, sono state operate le seguenti svalutazioni:

SVALUTAZIONE CREDITI	
Crediti verso MIUR	5.104
Crediti verso la Regione Siciliana	68.648
Crediti verso privati	64.164
Crediti verso altri pubblici	104.544

B.II.1 Crediti verso MIUR e altre Amministrazioni centrali

In accoglimento delle indicazioni del *Manuale Tecnico Operativo III* edizione, la tabella seguente riporta le singole voci distinte per anno di formazione. Con la stessa configurazione sono improntati, per analogia, i prospetti esplicativi di ciascuna categoria specifica di credito successivamente trattata.

Crediti v/MIUR e altre Amm. Centrali	Valore al 31/12/2020	Valore al 31/12/2019	Variazioni
Credito verso Miur - 2010	2.828.245	2.852.556	- 24.311
Credito verso Miur - 2014	1.599.778	1.735.779	- 136.001
Credito verso Miur - 2017	73.717	188.041	- 114.324

<i>Credito verso Miur - 2018</i>	212.922	478.946	- 266.024
<i>Credito verso Miur - 2019</i>	2.799.830	5.233.292	- 2.433.462
<i>Credito verso Miur - 2020</i>	10.502.872	-	10.502.872
<i>Crediti verso Mef - 2018</i>	2.045.471	2.045.471	-
<i>Crediti verso Mef - 2019</i>	2.423.776	2.433.326	- 9.550
<i>Crediti verso Mef - 2020</i>	782.475	-	782.475
Tot. Credito Lordo	23.269.086	14.967.411	8.301.675
<i>Fondo Svalutazione crediti</i>	2.514.853	1.782.836	732.017
Totale Credito V/MIUR e altre Amm.Centr.	20.754.233	13.184.575	7.569.658

L'incremento in valore assoluto della voce è attribuito, principalmente, all'iscrizione del credito relativo al fondo per l'edilizia universitaria e per le grandi attrezzature scientifiche D.M. 857/2020 pari ad € 10.262.303 ed incassato solo parzialmente per € 1.670.614. La diminuzione dei crediti verso il MEF è da attribuire all'incasso dei saldi dei finanziamenti per contratti di formazione specialistica.

Per ciò che riguarda i crediti verso MIUR di seguito si fornisce una tabella dettagliata della tipologia di credito.

Anno formazione	Descrizione	Importo
2010	Saldo Progetto Cipe	2.828.245
2014	Saldo Progetti PON	1.599.778
2017	Saldi Borse dottorati PON ricerca ed innovazione	73.717
2018	Saldi Borse dottorati PON ricerca ed innovazione	212.922
2019	PON "Mobility & Research PON AIM	2.452.460
2019	Borse dottorati PON ricerca ed innovazione	347.369
2020	Saldo progetto PON – PAC – POR	24.314
2020	Saldi Borse dottorati PON ricerca ed innovazione	609.737
2020	Saldo quota base FFO 2020	518.498
2020	FFO 2020 inter. di sostegno agli studenti diversamente abili	140.087
2020	FFO 2019 PLS/POT	52.455
2020	PON "Mobility & Research PON AIM	566.093

2020	DM 857/2020	8.591.689
		18.017.364

B.II.2 Crediti verso Regioni e Province Autonome

I valori principali della voce *Crediti verso Regioni e Province Autonome* sono rispettivamente costituiti dai finanziamenti sotto elencati con indicazione della loro finalità:

✓ borse di studio area non medica	330.175
✓ borse di studio area medica	5.502.154
✓ contributi per attività sportiva	67.698
✓ borse di dottorato di ricerca <i>PO FSE SICILIA 2020</i>	2.426.156
✓ risanamento biblioteca regionale	1.050.000
✓ ristrutturazione ex facoltà di scienze	4.154.313
✓ finanziamento <i>PO-FESR Sicilia 2014-2020</i> D.D.G. n°946 del/2019, relativo a progetti di efficientamento energetico (<i>IngMeEfficiency, IngMeEfficiencyB, CittadellaFotovoltaica</i>).	2.849.842
✓ Progetto PAC	1.000.000

Conformemente alle prescrizioni del Manuale Tecnico operativo, l'elenco dei crediti afferenti alla tipologia riporta il rispettivo anno di formazione.

Crediti v/ Regioni e Province Autonome	Valore al 31/12/2020	Valore al 31/12/2019	Variazioni
<i>Crediti verso Regioni Siciliana - 2010</i>	937.128	981.130	- 44.002
<i>Crediti verso Regioni Siciliana - 2011</i>	289.633	289.633	-
<i>Crediti verso Regioni Siciliana - 2014</i>	477.908	497.908	- 20.000
<i>Crediti verso Regioni Siciliana - 2015</i>	15.601	24.608	- 9.007
<i>Crediti verso Regioni Siciliana - 2016</i>	1.885.024	1.900.664	- 15.640
<i>Crediti verso Regioni Siciliana - 2017</i>	925.179	1.806.500	- 881.321
<i>Crediti verso Regioni Siciliana - 2018</i>	391.668	630.486	- 238.818
<i>Crediti verso Regioni Siciliana - 2019</i>	11.202.537	13.978.697	- 2.776.160

<i>Crediti verso Regioni Siciliana - 2020</i>	3.716.929	-	3.716.929
Tot. Credito Lordo	19.841.607	20.109.626	- 268.019
<i>Fondo Svalutazione crediti</i>	1.885.786	1.550.876	334.910
TOT. Crediti v/ Regioni e Province Autonome	17.955.821	18.558.750	- 602.929

Il decremento rilevato nei crediti iscritti verso la Regione Siciliana è stato determinato dal loro parziale incasso.

B.II.3 Crediti verso altre Amministrazioni locali

La voce *Crediti verso altre Amministrazioni locali* include i crediti verso Comuni, Città Metropolitane ed altri Enti Locali.

La partita creditoria più rilevante riguarda il Comune di Messina e, specificamente, il rimborso del 50% del mutuo contratto dall'Ateneo per la realizzazione della cittadella sportiva presso il Polo Annunziata. Tale credito, alla data di chiusura dell'esercizio, è pari ad € 343.620.

Riguardo i crediti nei confronti del Comune di Lipari per il progetto *Gladius* (€ 135.247) e per il progetto *Torre* (€ 194.000), l'Ateneo ha proceduto all'accantonamento del 100% al *Fondo Svalutazione Crediti* del valore nominale.

Crediti v/altre Amministrazioni locali	Valore al 31/12/2020	Valore al 31/12/2019	Variazioni
<i>Crediti verso amministrazioni locali - 2014</i>	332.248	332.248	-
<i>Crediti verso amministrazioni locali - 2016</i>	343.620	378.021	- 34.401
<i>Crediti verso amministrazioni locali - 2018</i>	20	3.024	- 3.004
<i>Crediti verso amministrazioni locali - 2019</i>	5.000	5.000	-
<i>Crediti verso amministrazioni locali - 2020</i>	122.457	-	122.457
Tot. Credito Lordo	803.345	718.293	85.052
<i>Fondo Svalutazione crediti</i>	354.845	166.124	188.721
TOT. Crediti v/altre Amm. locali	448.500	552.169	-103.669

B.II.4 Crediti verso l'Unione Europea e altri Organismi Internazionali

Il credito più rilevante è riferito al progetto *Cloud for Europe* (€ 55.313) iscritto negli anni 2017 e 2018.

Crediti v/U.E. e altri Organismi Internazionali	Valore al 31/12/2020	Valore al 31/12/2019	Variazioni
<i>Crediti v/ altri Organismi Internazionali - 2017</i>	33.750	33.750	-
<i>Crediti v/ altri Organismi Internazionali - 2018</i>	21.563	21.563	-
<i>Crediti v/ altri Organismi Internazionali - 2019</i>	-	30.475	- 30.475
<i>Crediti v/ altri Organismi Internazionali - 2020</i>	1.008	-	1.008
Tot. Credito Lordo	56.321	85.788	- 29.467
<i>Fondo Svalutazione crediti</i>	4.453	-	4.453
TOT. Crediti v/U.E. e altri Org. Internazionali	51.868	85.788	- 33.920

B.II.5 Crediti verso l'Università

La voce *Crediti verso Università* espone, tra l'altro, i crediti inerenti ai finanziamenti delle borse di dottorato e dei soggiorni esteri relativi ai dottorati (€ 188.230).

Crediti v/Università	Valore al 31/12/2020	Valore al 31/12/2019	Variazioni
<i>Crediti v/ altre Università - 2017</i>	246	246	-
<i>Crediti v/ altre Università - 2018</i>	-	60.587	- 60.587
<i>Crediti v/ altre Università - 2019</i>	-	286.954	- 286.954
<i>Crediti v/ altre Università - 2020</i>	226.248	-	226.248
Tot. Credito Lordo	226.494	347.787	- 121.293
<i>Fondo Svalutazione crediti</i>	129.396	-	129.396
TOT. Crediti v/ Università	97.098	347.787	- 250.689

B.II.6 Crediti verso studenti per tasse e contributi

La voce *Crediti verso studenti per tasse e contributi* evidenzia un decremento dovuto sostanzialmente a due fattori: la riduzione delle iscrizioni riscontrate nell'anno accademico 2019/20 e l'aumento della no tax area, che ha favorito gli studenti con fasce di reddito più basse.

I crediti lordi, di importo pari ad € 21.208.119, si riferiscono a quelli relativi all'A.A. 2018/19, sui quali si è proceduto ad applicare una percentuale di svalutazione pari al 100%, mentre per quelli relativi all'A.A. 2019/20 la percentuale di svalutazione è pari al 50% ed infine sui crediti pertinenti all'A.A.2020/21 riferendosi a rate con scadenza nell'esercizio successivo, non si è applicata nessuna svalutazione, ma si è provveduto a mantenere un fondo rischi ed un ricavo inserito nella voce "*Altri risconti passivi*", in quanto non di competenza dell'esercizio.

Crediti v/ studenti per tasse e contributi	Valore al 31/12/2020	Valore al 31/12/2019	Variazioni
<i>Crediti verso studenti – A.A. 18/19 scaduti al 31/12/2020</i>	952.099	1.172.586	- 220.487
<i>Crediti verso studenti – A.A. 19/20 scaduti al 31/12/2020</i>	1.701.079	19.914.317	- 18.213.238
<i>Crediti verso studenti – A.A. 20/21 non scaduti al 31/12/2020</i>	18.554.941	-	18.554.941
Tot. Credito Lordo	21.208.119	21.086.903	121.216
<i>Fondo Svalutazione crediti</i>	1.725.913	939.560	786.353
TOT. Crediti v/ studenti per tasse e contributi	19.482.206	20.147.343	- 665.137

B.II.7 Crediti verso società ed enti controllati

La voce *Crediti verso Società ed Enti controllati* rileva il credito nei confronti della Società *Unilav S.c.p.A.* per i ristorni relativi all'esercizio 2017 e 2019.

B.II.8 Crediti verso altri (pubblici)

La voce *Crediti verso altri (pubblici)* comprende:

- ✓ crediti verso l'Azienda Ospedaliera Universitaria "G. Martino" (A.O.U.) per € 1.545.216, relativi a finanziamenti per dottorati di ricerca, assegni di ricerca e cofinanziamenti di retribuzioni relative a docenti e ricercatori universitari;
- ✓ crediti verso l'Azienda Ospedaliera *Papardo* per € 386.812, concernenti il personale in comando;
- ✓ crediti verso IRCCS - *Centro Neurolesi* per € 155.524, determinati da cofinanziamenti a ricercatori a tempo determinato ed un progetto di ricerca;
- ✓ crediti verso l'ERSU, per € 472.149.
- ✓ crediti verso l'Agenzia Nazionale Erasmus Plus Indire, per € 572.601.

Crediti v/altri (pubblici)	Valore al 31/12/2020	Valore al 31/12/2019	Variazioni
<i>Crediti v/ Enti ospedalieri - 2014</i>	1.245.627	1.633.234	- 387.607
<i>Crediti v/ altri Enti pubblici - 2014</i>	281.672	281.672	-
<i>Crediti v/altri enti pubblici - 2015</i>	16.103	16.103	-
<i>Crediti v/ Enti ospedalieri - 2016</i>	720	720	-
<i>Crediti vs altri enti pubblici - 2016</i>	38.879	75.414	-36.535
<i>Crediti vs altri enti pubblici - 2017</i>	52.261	184.078	- 131.817
<i>Crediti v/ Enti ospedalieri - 2017</i>	10.905	10.905	-
<i>Crediti v/ Enti ospedalieri - 2018</i>	323.055	685.572	- 362.517
<i>Crediti vs altri enti pubblici - 2018</i>	192.264	192.264	-
<i>Crediti v/ Enti ospedalieri - 2019</i>	473.179	1.297.463	- 824.284
<i>Crediti vs altri enti pubblici - 2019</i>	307.930	448.717	- 140.787
<i>Crediti v/ Enti ospedalieri - 2020</i>	519.509	-	519.509
<i>Crediti vs altri enti pubblici - 2020</i>	598.121	-	598.121
Tot. Credito Lordo	4.060.225	4.826.142	- 765.917
<i>Fondo Soalutazione crediti</i>	459.286	160.802	298.484
TOT. Crediti v/ altri (pubblici)	3.600.939	4.665.340	- 1.064.401

B.II.9 Crediti verso altri (privati)

La voce annovera crediti verso i Distretti Tecnologici e Consorzi (€ 1.870.351), verso le Sedi decentrate (€ 2.026.549 svalutati per € 2.011.549) e crediti per attività commerciale (€ 127.874).

Si precisa che la voce Crediti v/ dipendenti è riferita sia ad anticipi su missioni iniziate a fine esercizio 2020 il cui iter amministrativo si è concluso nell'esercizio 2021, che a restituzioni stipendiali per un totale di € 10.869.

Crediti v/altri (privati)	Valore al 31/12/2020	Valore al 31/12/2019	Variazioni
<i>Crediti verso privati - 2014</i>	4.283.341	5.227.893	- 944.552
<i>Crediti verso privati - 2015</i>	258.460	258.460	-
<i>Crediti verso privati - 2016</i>	4.571	30.102	- 25.531
<i>Crediti verso privati - 2017</i>	153.882	334.840	- 180.958
<i>Crediti verso privati - 2018</i>	18.389	56.684	- 38.295
<i>Crediti verso privati - 2019</i>	240.080	522.978	- 282.898
<i>Crediti verso privati - 2020</i>	1.102.261	-	1.102.261
<i>Crediti verso altri</i>	43.838	71.683	- 27.845
<i>Crediti verso dipendenti</i>	10.869	5.368	5.501
<i>Recuperi da assegnisti</i>	884	1.790	- 906
<i>Crediti per fatture da emettere</i>	148.318	222.267	- 73.949
Tot. Credito Lordo	6.264.893	6.732.065	- 467.172
<i>Fondo Svalutazione crediti</i>	5.404.644	4.611.192	793.452
TOT. Crediti v/ altri (privati)	860.249	2.120.873	-1.260.624

B.III Attività finanziarie

Descrizione	Valore al 31.12.2020	Valore al 31.12.2019	Variazione
Attività finanziarie	137.753	139.680	- 1.927

La voce include le partecipazioni in Società in liquidazione volontaria che, non rientrando nei piani strategici dell'Ateneo, ha subito una diminuzione a seguito di due recessi, effettuati in ottemperanza al D. Lgs 175/2016, relativi alle società: ICT sud S.c.a.r.l. e la Società Consortile Taormina Etna a.r.l..

B.IV Disponibilità Liquide

Descrizione	Valore al 31.12.2020	Valore al 31.12.2019	Variazione
Disponibilità liquide	137.276.842	129.359.997	7.916.845

Il prospetto successivo evidenzia le giacenze presso l'Ente Tesoriere e gli Istituti bancari e postali.

Descrizione	Valore al 31/12/2020	Valore al 31/12/2019	Variazioni
Banca c/c - servizio tesoreria	137.154.067	129.088.743	8.065.324
c/c postale	21.044	168.231	- 147.187
Unicredit	91.003	89.978	1.025
Carta di Credito	10.728	13.045	- 2.317
Totale disponibilità liquide	137.276.842	129.359.997	7.916.845

Le disponibilità liquide trovano corrispondenza con i saldi dei conti correnti bancari e postali. Il saldo risultante dal prospetto di concordanza fornito dalla Banca d'Italia è pari ad € 137.154.067.

Il conto Unicredit presenta il saldo del valore dei titoli scaduti relativi al legato testamentario dell'eredità "Balotta".

Nell'esercizio 2019 è stato attivato il nuovo regolamento relativo all'utilizzo delle carte di credito, approvato dal C.d.A. nella seduta del 06/06/2019 prot. 77251, che ha disciplinato l'affidamento e l'utilizzo delle stesse.

C. RATEI E RISCONTI ATTIVI

Descrizione	Valore al 31.12.2020	Valore al 31.12.2019	Variazione
Ratei e Risconti attivi	1.142.447	601.714	540.733

C.1 Ratei e risconti attivi

I risconti attivi iscritti in bilancio, riferiti prevalentemente a borse di studio e premi assicurativi, espongono costi la cui competenza economica ricade nell'esercizio 2021.

D. Ratei Attivi per Progetti e Ricerche in corso

Descrizione	Valore al 31.12.2020	Valore al 31.12.2019	Variazione
Ratei attivi per progetti e ricerche finanziate e co-finanziate in corso	1.985.185	2.264.549	- 279.364

D.1 Ratei attivi per progetti e ricerche finanziate e co-finanziate in corso

L'art. 2 c. 1 lettera f) del D.I. 394/2017, che modifica l'art. 4 c. 1 lett. g) del D.I. n.19/2014, ha introdotto una nuova sezione specifica per i ratei attivi riguardanti i proventi correlati a commesse o ricerche finanziate o co-finanziate.

I ratei attivi sono connessi a ricavi di progetti di ricerca in corso non ancora realizzati, per i quali sono stati sostenuti i relativi costi.

PASSIVITÀ

Descrizione	Valore al 31.12.2020	Valore al 31.12.2019	Variazione
Totale Passivo	489.409.414	467.557.222	21.852.192

A. PATRIMONIO NETTO

Descrizione	Valore al 31.12.2020	Valore al 31.12.2019	Variazione
Patrimonio Netto	306.208.958	265.734.075	40.474.883

Il prospetto successivo riepiloga i movimenti che hanno determinato la composizione del Patrimonio Netto al 31 dicembre 2020.

Descrizione	Valore al 31/12/2019	Destinazione utile 2019 (CDA del 29/04/2020)	Risultato d'esercizio anno 2020	Altri movimenti (in aumento o decremento)	Valore al 31.12.2020
<i>Fondo di dotazione dell'Ateneo</i>	60.000.000	-	-		60.000.000
I- Fondo di dotazione dell'Ateneo	60.000.000	-	-		60.000.000
<i>1) Fondi vincolati destinati da terzi</i>	112.436	7.542	-		119.978
<i>2) Fondi vincolati per decisione degli organi istituzionali</i>	181.594.591	2.818.574	-	-2.583.036	181.830.129
<i>3) Riserve vincolate (per progetti specifici, obblighi di legge, o altro)</i>	12.230.782	-	-	-11.791.258	439.524
II - Patrimonio vincolato	193.937.809	2.826.116	-	-14.374.294	182.389.631
<i>1) Risultato gestionale esercizio</i>	2.826.116	-2.826.116	46.774.563		46.774.563
<i>2) Risultati gestionali relativi ad esercizi precedenti</i>	8.970.153	-	-	8.074.611	17.044.764
<i>3) Riserve statutarie</i>	-	-	-		
<i>Differenza per arrotondamento all'unità di euro</i>	-3	-	-	3	
III - Patrimonio non vincolato	11.796.266	-2.826.116	46.774.563	8.074.614	63.819.327
TOTALE PATRIMONIO NETTO	265.734.075	-	46.774.563	-6.299.680	306.208.958

Nell'esercizio 2020 l'Ateneo, facendo seguito alle raccomandazioni formulate dal Collegio dei Revisori nella relazione di approvazione del bilancio unico di ateneo di esercizio 2019, ha proceduto a riclassificare tutte le Riserve di Patrimonio Netto in modo tale da dare una rappresentazione più veritiera e trasparente della natura delle stesse e per adeguarle alla classificazione contenuta nei principi di contabilità economico-patrimoniale. In particolare, la nuova classificazione riflette la finalità dei progetti finanziati. Inoltre, considerato che nel primo Stato Patrimoniale le riserve ivi iscritte riflettevano il vincolo derivante dalla contabilità finanziaria, si è reso necessario trasferire al patrimonio non vincolato la quota libera da qualsiasi vincolo di copertura finanziaria e viceversa.

La trattazione seguente fornirà adeguati dettagli sulla movimentazione interna delle riserve di patrimonio in conseguenza agli atti di destinazione e programmazione economico-patrimoniale approvati dagli Organi Collegiali d'Ateneo.

DIMOSTRAZIONE UTILIZZO RISERVE DI PATRIMONIO NETTO

	Situazione COGE Bilancio esercizio es. 2019			Gestione e Bilancio esercizio es.2020		Bilancio di previsione es. 2021		Bilancio di previsione es. 2022		Bilancio di previsione es. 2023		P.N. Finale
	P. N. DA BILANCIO D'ESERCIZIO (anno 2019)	Approv. CdA (anno 2019): destin. utile apertura perdita (anno 2019)	P.N. (anno 2019) (post delib. CdA destinaz. utile copertura perdita)	VARIAZIONI N. (durante anno 2020) con riferimento su alimentaz/ decrem. poste (variazione budget economico/investim.)	P.N. (anno 2020) Post delibera CDA destinazione le/copertura perdita no 2019) e variazioni eventuali (anno 2020) confermate in sede di definizione bilancio esercizio (anno 2020) dato di bilancio (anno 2020)	Utilizzo per alimentazione Budget economico (anno 2021) e variazioni relative	Utilizzo per alimentazione Budget investimenti (anno 2021) e variazioni relative	Utilizzo per alimentazione Budget economico (anno 2022) e variazioni relative	Utilizzo per alimentazione Budget investimenti (anno 2022) e variazioni relative	Utilizzo per alimentazione Budget economico (anno 2023) e variazioni relative	Utilizzo per alimentazione Budget investimenti (anno 2023) e variazioni relative	
A) PATRIMONIO NETTO												
I FONDO DI DOTAZIONE DELL'ATENEO	60.000.000	0	60.000.000		60.000.000	0	0	0	0		0,00	60.000.000
II PATRIMONIO VINCOLATO												
Fondi vincolati destinati da terzi	112.436	7542	119.978	0	119.978	0	0	0	0		0,00	119.978
Fondi vincolati per decisione degli organi istituzionali	181.594.591	2.818.574	184.413.165	-2.583.036	181.830.129	22.320.809	37.914.312	9.284.571	9.198.409	7.289.948	5.772.141,00	90.049.939
Riserve vincolate (per progetti specifici, obblighi di legge, o altro)	12.230.782	0	12.230.782	-11.791.258	439.524	0			0		0,00	439.524
TOTALE PATRIMONIO VINCOLATO	193.937.809	2.826.116	196.763.925	-14.374.294	182.389.631	22.320.809	37.914.312	18.258.249	6.561.873	6.561.873	5.772.141,00	85.000.374
III PATRIMONIO NON VINCOLATO												
Risultato esercizio	2.826.116	-2.826.116	0	46.774.563	46.774.563	0	0	0	0	0	0,00	46.774.563
Risultati relativi ad esercizi precedenti	8.970.153	0	8.970.153	8.074.611	17.044.764	0	8.716.423	0	0	0	0,00	8.328.341
<i>di cui Coep</i>	556.263	0	556.263	182.622	738.884	0	738.884	0	0	0	0,00	0
<i>di cui COFI</i>	8.413.890	0	8.413.890	7.891.989	16.305.880	0	7.977.539	0	0	0	0,00	8.328.341
Riserve statutarie	-3	0	-3	3	0	0	0	0	0	0	0,00	0
TOTALE PATRIMONIO NON VINCOLATO	11.796.266	-2.826.116	8.970.150	54.849.177	63.819.327	0	8.716.423	0	0	0	0,00	55.102.904
TOTALE A) PATRIMONIO NETTO	265.734.075	0	265.734.075	40.474.883	306.208.958	22.320.809	46.630.735	18.258.249	6.561.873	6.561.873	5.772.141,00	100.103.278

A.I. Fondo di dotazione dell'Ateneo

Ai sensi dell'art. 5 del D.I. n. 19/2014, c. 1, lettera l, la valorizzazione del "Fondo di dotazione dell'Ateneo", originata con l'impianto della contabilità economico-patrimoniale al 1.01.2015, è stata definita per differenza tra il valore dell'Attivo, il valore del Passivo e le poste di Patrimonio Vincolato e Non Vincolato.

In ordine alle disposizioni contemplate dal D.I. 394/2017 e dalla Nota Tecnica n. 5, l'Ateneo ha provveduto a rettificare, riducendo la consistenza del Fondo di dotazione, il valore delle immobilizzazioni finanziarie conferito alle partecipazioni in Società ed Enti controllati e collegati in sede di impianto del Primo Stato Patrimoniale.

Con delibera del Consiglio di Amministrazione del 29/04/2019, detto valore è stato riportato alla consistenza iniziale. quantificata in € 60.000.000

A.II Patrimonio vincolato

Descrizione	Valore al 31/12/2019	Utilizzo Decremento Permutazione	Incremento Permutazione	Valore al 31/12/2020
<i>Fondi vincolati destinati da terzi</i>	112.436	-	7.542	119.978
<i>Fondi vincolati per decisione organi istituzionali</i>	181.594.591	189.917.845	190.153.383	181.830.129
<i>Riserve vincolate (per progetti specifici, obblighi di legge, o altro)</i>	12.230.782	11.791.258	-	439.524
		-11.548.178		

A.II.1 Fondi Vincolati destinati da terzi

Tale voce si riferisce a un legato testamentario finalizzato al finanziamento di borse di studio. La relativa contropartita è iscritta nell'Attivo dello Stato Patrimoniale per € 30.000 tra le *Immobilizzazioni finanziarie* (voce A.III) e, per la differenza, tra le *Disponibilità liquide* (voce A.IV).

A.II.2 Fondi Vincolati per decisione degli Organi Istituzionali

Nella voce *Fondi Vincolati per decisioni degli organi istituzionali* trova rappresentazione il *Fondo di Riserva Sterilizzazione Immobili* per € 109.147.302, la quota vincolata per volontà degli Organi istituzionali dell'Avanzo d'Amministrazione 2014 e degli utili realizzati negli esercizi 2015 e 2017.

Le variazioni più consistenti si riferiscono:

- all'utilizzo, per € 5.789.314, del *Fondo sterilizzazione ammortamenti sui fabbricati*, la cui natura è stata già oggetto di commento nella specifica sezione;
- all'utilizzo, per € 775.154, del *Fondo di riserva Dipartimenti e Centri*, derivante da Avanzo finanziario esercizio 2014, di pertinenza delle Strutture autonome ed assegnato in sede di formazione del *Budget 2020*;
- al vincolo dell'utile 2019 per € 2.826.116.

La voce come detto preliminarmente ha subito le modifiche derivanti dalle operazioni di permutazione contabile, che hanno comportato delle movimentazioni interne al patrimonio netto tra le riserve vincolate e non. Tali operazioni, sono state approvate dal Consiglio di Amministrazione nella seduta del 14/04/2021.

A.II.3 Riserve Vincolate (per progetti specifici, obblighi di legge, o altro)

Le movimentazioni delle riserve vincolate scaturiscono principalmente dalle operazioni di permutazione che hanno determinato una diminuzione della stessa, che al 31/12/2020 presenta un saldo pari ad € 439.524 rappresentato dalla quota di FFO 2014 e 2015 a favore degli studenti diversamente abili, vincolata per legge.

A.III PATRIMONIO NON VINCOLATO

Descrizione	Valore al 31/12/2019	Utilizzo decremento	Incremento	Valore al 31/12/2020
<i>Risultato gestionale esercizio</i>			46.774.563	46.774.563
<i>Riserve libere ex COFI</i>	8.413.890	8.980.299	16.872.289	16.305.880
<i>Riserve libere ex COEP da utili di esercizi precedenti</i>	556.263	0	182.621	738.884
<i>Utile esercizio precedente</i>	2.826.116	2.826.116		
		52.023.058		

La composizione del *Patrimonio non vincolato* è determinata dall'Utile maturato nell'esercizio 2020 (€ 46.774.563), e dall'effetto della nuova riclassifica delle poste del Patrimonio Netto che ha comportato la permutazione contabile delle riserve vincolate e non vincolate.

A.III.1 Risultato gestionale esercizio

Il risultato dell'esercizio registra un utile, al netto delle imposte, pari ad € 46.774.563.

A.III.2 Risultati gestionali relativi ad esercizi precedenti

La variazione più rilevante inerisce le permutazioni contabili determinata dalla destinazione dell'utile dell'esercizio 2019 e dalla riclassifica delle riserve.

B. FONDI PER RISCHI ED ONERI

Tra i *Fondi per rischi e oneri* figurano passività corrispondenti ad accantonamenti effettuati per coprire costi, di esistenza certa o probabile, i cui dati specifici (ammontare e data di sopravvenienza) non sono esattamente determinabili alla data di chiusura dell'esercizio 2020.

La voce, nell'esercizio 2020, ha subito una notevole riduzione, che si è resa necessaria per ottemperare alle disposizioni del Manuale Tecnico Operativo III edizione ed alla Nota Tecnica n. 6 del 23/07/2020 della Commissione Co.Ep.

sulla gestione dei Fondi Rischi ed Oneri. Conseguentemente, l'Ateneo ha proceduto a stornare i Fondi per i quali si rendeva necessaria una riclassificazione, alla voce di Sopravvenienze Attive, concorrendo, in tal modo, alla formazione dell'Utile di esercizio. Trattandosi di Fondi sui quali insistono vincoli di copertura finanziaria a seguito di delibere di C.d.A., il relativo valore, in sede di destinazione dell'Utile di esercizio 2020, sarà iscritto tra le Riserve vincolate di Patrimonio Netto.

Gli stanziamenti riflettono la migliore stima possibile sulla base degli elementi disponibili, nel rispetto del principio prudenziale.

DESCRIZIONE	Valore al 31.12.2019	Accantonamenti	Utilizzi	Rilasci	Storni	Valore al 31.12.2020
FONDI AREA PERSONALE						
Fondo Rinnovi Contrattuali P.T/A	565.059	855.420				1.420.479
Fondi premialità personale T.A.		1.650	1.650			
Fondo Accantonamento progetti personale	460.000		115.000			345.000
TOT. FONDI AREA PERSONALE	1.025.059	857.070	116.650			1.765.479
ALTRI FONDI						
Fondo Imposte	8.785	20.086	8.785			20.086
Fondo Accantonamento rischi Società Partecipate	602.953	2.373		8.808		596.518
Fondo Rischi Rendicontazione Progetti	82.665	100.854	64.804			118.715
Fondo per rischi e oneri futuri	21.043.871	1.000.000	242.235			21.801.636
Fondo Accantonamento Master Contributo Ateneo	107.078	70.558				177.636
Fondo Accantonamento intervento a favore degli studenti	73.818			73.818		0
Fondo Accantonamento pubbl. riviste, estratti e reprints	4.836		3.310			1.526
Fondo Accantonamento tutela legale	300.000		40.684			259.316
Fondi per rischio e oneri Appalti	0				247.799	247.799
Fondo Rischi Contenzioso	12.477.986	2.500	1.132.449			11.348.037
Fondi accantonamento da Finanziaria	36.958.275			36.710.476	-247.799	0
TOT. ALTRI FONDI	71.660.267	1.196.371	1.492.267	36.793.102	0	34.571.269
TOT. FONDI PER RISCHI E ONERI	72.685.326	2.053.441	1.608.917	36.793.102	0	36.336.748

Gli accantonamenti operati in sede di chiusura del bilancio di esercizio 2020 sono pari ad € 2.053.441, come da voce XI "Accantonamenti per rischi ed oneri" del conto economico. La differenza con il delta incrementativo della voce "Fondi per rischi ed oneri" è pari ad € 20.086, relativa al "Fondo Imposte" il cui costo è stato inserito per natura nella voce "Imposte sul reddito dell'esercizio".

Si fa presente che ai sensi della circolare n. 9 del 21/04/2020 MEF - RGS è stato effettuato un accantonamento per gli adeguamenti contrattuali del personale tecnico amministrativo e dirigente, 2019/2021.

I Fondi Accantonamento relativi all'area del personale sono stati riclassificati nella voce "*Debiti v/dipendenti*", in particolare: i fondi sulla contrattazione integrativa T.A., EP e dirigenti, compresa la RAR del Direttore Generale, il fondo comune d'Ateneo ed il fondo L. 109/84.

Le voci più significative degli altri Fondi illustrati nel precedente prospetto riguardano:

- ✓ il *Fondo per il contenzioso in corso*, stimato al 01.01.2015 in sede di predisposizione dello Stato Patrimoniale Iniziale, sulla scorta della relazione resa dall'Unità di Coordinamento Tecnico *Affari legali e Contenzioso* dell'Ateneo tenendo conto del probabile esito dei giudizi in essere a quella data. Il decremento, quantificato in € 1.132.449, è determinato dagli oneri derivanti dalla soccombenza dell'Ateneo in giudizi emessi nel corso del medesimo esercizio;
- ✓ il *Fondo Accantonamento Rischi Società Partecipate*, costituito per fronteggiare le possibili richieste di ripiano di perdite delle Società partecipate, ha subito nell'anno un incremento pari ad € 2.373 per accantonamenti relativi alle società: CINBO, Biosistema, CISFA, Sogepat e Sviluppo Taormina Etna. Mentre il decremento pari ad € 8.808 è stato effettuato in seguito alla copertura, totale o parziale, da parte delle società partecipate con proprie riserve di patrimonio, delle perdite prodotte negli anni precedenti;
- ✓ il "*Fondo per Rischi ed Oneri Futuri*", con una consistenza a fine esercizio pari ad € 21.801.636, di cui:
 - € 19.550.000 per i SAL (*Stadi Avanzamento Lavori*) relativi all'appalto dei lavori dell'ex Facoltà di Scienze, maturati dal committente alla data del 31.12.2020 fino a concorrenza della quota di finanziamento della Regione Siciliana;

- € 1.000.000, relativo ad un accantonamento predisposto al fine di fare fronte alle richieste delle annualità del Perconto dello Stato INAIL;
 - € 436.019, relativo alle imposte di registro, catastali ed ipotecarie relative all'acquisto dell'immobile ex Banca d'Italia;
 - € 815.617, per l'accantonamento a fronte del rischio correlato alle rate ancora da maturare relative al COA nell'ambito del credito verso gli studenti, in linea con le disposizioni del Manuale Tecnico Operativo 1055 del 30/05/2019. Tale fondo accantonamento, è stato mantenuto in via cautelativa.
- ✓ il "Fondo accantonamento rinnovi contrattuali personale T.A." tale fondo è stato incrementato di € 855.420 per conformarlo al dettato della circolare 9/2020.

Per ciò che riguarda la voce Fondi accantonamento da Finanziaria, come detto all'inizio del paragrafo, sono stati liberati per essere rivincolati parzialmente, ad esclusione del fondo rischi ed oneri appalti che è stato mantenuto in questa voce.

D. DEBITI

Descrizione	Valore al 31.12.2020	Valore al 31.12.2019	Variazione
Debiti	37.915.792	37.344.404	571.388

I debiti sono stati iscritti al loro valore nominale, per un ammontare complessivo pari ad € 37.915.792.

Descrizione	Valori al 31.12.2020	Valore al 31.12.2019	Variazioni
<i>Mutui e debiti verso Banche</i>	1.001.611	1.831.425	- 829.814
<i>Debiti verso MIUR e altre Amm. Centrali</i>	771.260	104.683	666.577
<i>Debiti verso Università</i>	16.184	66.034	- 49.850
<i>Debiti verso altre Amministrazioni locali</i>	2.629.304	1.532.715	1.096.589
<i>Debiti verso Studenti</i>	1.110.104	1.466.326	- 356.222
<i>Debiti verso Fornitori</i>	6.900.500	7.673.562	- 773.062

<i>Debiti verso Dipendenti</i>	5.493.948	3.337.587	2.156.361
<i>Debiti verso Società ed Enti Controllati</i>	1.263.108	766.551	496.557
<i>Altri Debiti</i>	18.729.773	20.565.521	- 1.835.748
Totale Debiti	37.915.792	37.344.404	571.388

La trattazione seguente verte sulle principali variazioni riscontrate nell'ambito di ciascuna voce.

D.1 Mutui e debiti verso Banche

Il prospetto riporta il dettaglio dei mutui in essere, con separata indicazione del debito esigibile entro ed oltre l'esercizio successivo.

POSIZIONE DEBITO	OGGETTO	QUOTA ORIGINARIA DEBITO		CREDITI E DEBITI RESIDUI AL 31.12.2020	
		VALORE NOMINALE DEBITO	QUOTA INTERESSI TOTALI	QUOTA CAPITALE RESIDUA DA PAGARE AL 31.12.2020	QUOTA INTERESSI RESIDUA DA PAGARE AL 31.12.2020
Unicredit	Mutuo chirografario	9.900.000	-	406.618	-
Istituto Credito Sportivo	Mutuo chirografario	900.000	631.231	594.993	245.762
	Tot. Debiti	10.800.000	631.231	1.001.611	245.762

Gli interessi correlati al prestito con il credito sportivo sono decurtati del contributo disposto dall'art. 4 della Legge 50/1983.

La seguente tabella evidenzia il debito tra quota a breve, a medio e a lungo termine:

POSIZIONE DEBITO	OGGETTO	VALORE NOMINALE DEBITO	QUOTA CAPITALE RESIDUA AL 31.12.2020	QUOTA A BREVE (ENTRO 12 MESI)	QUOTA ENTRO I 3 ANNI (DA 2 A 3 ANNI)	QUOTA ENTRO I 5 ANNI (DA 4 A 5 ANNI)	QUOTA OLTRE I 5 ANNI
Unicredit	Mutuo chirografario	9.900.000	406.618	406.618	-	-	-
Istituto Credito Sportivo	Mutuo chirografario	900.000	594.993	36.801	80.694	91.170	386.328
Tot. complessivo		10.800.000	1.001.611	443.419	80.694	91.170	386.328

D.2 Debiti verso MIUR e Altre Amministrazioni Centrali

Descrizione	Valori al 31.12.2020	Valore al 31.12.2019	Variazioni
Debiti verso MIUR e altre Amm. Centrali	771.260	104.683	666.577

La voce principale della categoria si riferisce ai debiti aperti verso vari enti pubblici.

D.4 Debiti verso altre Amministrazioni locali

Descrizione	Valori al 31.12.2020	Valore al 31.12.2019	Variazioni
Debiti verso altre Amministrazioni locali	2.629.304	1.532.715	1.096.589

La voce registra il debito nei confronti dell'ERSU per la tassa sul diritto allo studio, il cui totale complessivo, è pari ad € 2.629.304.

D.6 Debiti verso Università

Descrizione	Valori al 31.12.2020	Valore al 31.12.2019	Variazioni
Debiti verso Università	16.184	66.034	- 49.850

I debiti verso altri Atenei, per il cofinanziamento di borse di studio e per dottorati di ricerca, sono rispettivamente quantificati in:

- € 11.672 nei confronti dell'Università di Palermo (€ 6.688 per il dottorato di ricerca 34° ciclo ed € 4.984 per il dottorato 30° ciclo);
- € 4.512 nei confronti dell'Università di Reggio Calabria (€ 2.256 per il dottorato 30° ciclo ed € 2.256 per il dottorato 31° ciclo).

D.7 Debiti verso Studenti

Descrizione	Valori al 31.12.2020	Valore al 31.12.2019	Variazioni
Debiti verso Studenti	1.110.104	1.466.326	- 356.222

La categoria rileva principalmente gli importi da corrispondere agli studenti a titolo di rimborso tasse per un valore complessivo di € 151.621, di borse di studio per € 134.402 ed infine per debiti verso specializzandi per € 823.182.

Le voci relative ai debiti per specializzandi ed ai debiti verso studenti per borse di studio riguardano pagamenti effettuati nel 2021 ma riguardanti le mensilità di novembre e dicembre dell'esercizio 2020.

D.9 Debiti verso Fornitori

Le maggiori voci di debito ineriscono a fatture relative a beni e servizi non ancora saldate al 31 dicembre 2020, nonché a debiti per fatture da ricevere riferibili, secondo il principio di competenza, all'anno 2020.

Rispetto al precedente esercizio si registra un decremento di € 773.062.

Il saldo al 31/12/2020 rispetta il limite dettato della L. 145/2018 comma 859 lett. A con riferimento al decremento che si è attestato ad un livello superiore alla soglia del 10% rispetto al saldo dell'anno precedente.

Descrizione	Valore al 31.12.2020	Valore al 31.12.2019	Variazioni
<i>Debiti verso Fornitori</i>	4.504.351	3.573.911	930.440
<i>Fatture da ricevere</i>	2.396.149	4.099.651	-1.703.502
TOTALE	6.900.500	7.673.562	- 773.062

D.10 Debiti verso Dipendenti

La voce comprende debiti di varia natura verso il personale universitario Docente e Tecnico Amministrativo (*rimborsi e missioni, compensi relativi alla ripartizione del conto terzi, lavoro straordinario, riposo compensativo del personale tecnico-amministrativo*). Nell'esercizio precedente si è provveduto, a riclassificare

i fondi sulla contrattazione integrativa, sul risultato del Direttore Generale, i fondi adeguamento contrattuale docenti ed il fondo L. 109/84 tra i debiti verso i dipendenti.

L'incremento della voce debiti verso dipendenti è dovuto, prevalentemente, all'imputazione del costo all'esercizio di competenza. Trattasi, in particolare, dell'adeguamento stipendiale ISTAT corrisposto nel mese di febbraio 2021.

Descrizione	Valore al 31/12/2020	Valore al 31/12/2019	Variazioni
<i>Debiti vs dipendenti per arretrati</i>		-	
<i>Debiti vs dipendenti per ore accantonate</i>	70.857	83.129	-12.272
<i>Debiti vs dipendenti per ferie accantonate</i>		-	
<i>Debiti vs dipendenti per retribuzioni correnti</i>	1.817.739	78.869	1.738.870
<i>Fondi del personale</i>	3.605.352	3.175.589	429.763
TOTALE	5.493.948	3.337.587	2.156.361

D.11 Debiti verso Società ed Enti Controllati

L'importo evidenziato nel prospetto sottostante include le fatture da ricevere, per € 1.159.387 riferite ai servizi erogati dalla Società controllata *Unilav S.C.p.A.*, nel mese di dicembre 2020 e per € 103.721 da fatture pervenute ed ancora da pagare alla data del 31/12/2020.

Descrizione	Valore al 31/12/2020	Valore al 31/12/2019	Variazioni
Debiti vs Società ed Enti controllati	1.263.108	766.551	496.557

D.12 Altri Debiti

Descrizione	Valore al 31/12/2020	Valore al 31/12/2019	Variazioni
Altri debiti	18.729.773	20.565.521	- 1.835.748

Nell'ambito della voce *Altri Debiti*, il cui totale complessivo ammonta ad € 18.729.773, la componente più cospicua riguarda i debiti tributari e previdenziali pari ad € 12.431.598 e, più specificatamente, € 11.879.613 per ritenute e contributi

previdenziali riferiti al mese di dicembre 2020 e versati agli Enti competenti nel mese di gennaio 2021, ed € 530.286 a titolo di IVA, analogamente versata a gennaio 2021. La differenza si riferisce alla quota relativa all'acconto dovuto per l'imposta di bollo virtuale sulle fatture, contabilizzata secondo il principio di competenza economica nell'esercizio 2020, che è stato successivamente regolarizzato i primi giorni del 2021.

La voce include anche debiti tributari non ancora maturati per € 558.008, riguardanti le ritenute applicate sui compensi di competenza 2020 ma il cui versamento è legato all'effettivo pagamento delle somme ai percipienti.

Il debito verso le Sedi decentrate, pari ad € 2.302.754 e riguardante supplenze e tasse da corrispondere, nasce da impegni in contabilità finanziaria convertiti in debiti ai sensi del D.I. 19/2014.

Alla data di redazione del presente documento, molte Convenzioni con le Sedi decentrate sono state risolte e l'Ateneo ha predisposto una ricognizione con la finalità di allineare il debito effettivo.

Il debito verso l'Azienda Ospedaliera Universitaria "G. Martino", pari ad € 1.898.738, è determinato da versamenti in eccesso effettuati nei confronti dell'Ateneo, che troveranno compensazione con le erogazioni del 2021. Tali versamenti si riferiscono al pagamento degli emolumenti del personale che svolge attività sia universitaria che ospedaliera, per il quale, già a partire dall'esercizio 2018, è stato introdotto il sistema del cedolino unico.

Descrizione	Entro l'esercizio	Oltre l'esercizio
<i>Mutui e debiti v/banche</i>	443.419	558.192
<i>V/MIUR e altre Amministrazioni centrali</i>	771.260	-
<i>V/ Regione e Province Autonome</i>	-	-
<i>V/ altre Amministrazioni Locali</i>	2.629.304	-
<i>V/l'Unione Europea e altri Organismi Internazionali</i>	-	-
<i>V/ Università</i>	16.184	-
<i>V/ Studenti per tasse e contributi</i>	1.110.104	-
<i>Acconti</i>	-	-
<i>V/ Fornitori</i>	6.900.500	-
<i>V/ Dipendenti</i>	5.493.948	-

V/ Società o Enti Controllati	1.263.108	-
Altri debiti	18.729.773	-
TOTALE	37.357.600	558.192
	37.915.792	

E. RATEI E RISCONTI PASSIVI E CONTRIBUTI AGLI INVESTIMENTI

Descrizione	Valore al 31.12.2020	Valore al 31.12.2019	Variazione
Ratei e Risconti passivi e contributi agli investimenti	46.519.917	48.790.601	- 2.270.684

Nei *Ratei e risconti passivi* trovano iscrizione le variazioni numerarie relative a quote di costi e proventi la cui competenza economica ricadrà negli esercizi successivi.

Anche questa voce, come l'omonima nella sezione dell'Attivo, ha subito una modifica strutturale ad opera del D.I. 394/2017, che l'ha di fatto scomposta in due categorie specifiche.

Descrizione	Valore al 31/12/2020	Valore al 31/12/2019	Variazione
<i>Contributi agli investimenti</i>	19.635.551	19.929.262	- 293.711
<i>Altri Ratei e risconti passivi</i>	26.884.366	28.861.339	- 1.976.973
TOTALE	46.519.917	48.790.601	- 2.270.684

E.1 Contributi agli investimenti

Descrizione	Contributo a copertura del costo storico
<i>Risconti passivi al 31 dicembre 2019</i>	19.929.262
<i>Riduzioni per utilizzo</i>	293.711
<i>Risconti passivi al 31 dicembre 2020</i>	19.635.551

La voce *Contributi agli investimenti* include l'iscrizione del finanziamento erogato dalla Regione Siciliana per i lavori di manutenzione straordinaria, al netto dei costi maturati, sull'immobile dell'ex Facoltà di Scienze (€ 19.245.839) e per il potenziamento infrastrutture ICT (€ 389.712).

E.2 Altri Ratei e Risconti passivi

Descrizione	Valore al 31/12/2020	Valore al 31/12/2019	Variazione
<i>Risconti passivi da contribuzione studentesca</i>	18.554.941	19.914.317	- 1.359.376
<i>Risconti Art. 5 incentivazione docenti</i>	-	418.540	- 418.540
<i>Sterilizzazioni beni ante 2015</i>	8.329.425	8.528.482	- 199.057
TOTALE	26.884.366	28.861.339	- 1.976.973

Dall'esercizio 2019 la categoria accoglie i risconti relativi alla contribuzione studentesca, con particolare riferimento alle tasse la cui competenza in dodicesimi (9/12) riguarderà l'esercizio futuro. Tale quota sarà soggetta a rettifiche a seguito delle operazioni di controllo, disposte dal Dipartimento Amministrativo *Servizi Didattici ed Alta Formazione*, sulla fascia di reddito dello studente, sulle assegnazioni di esoneri e da verifiche sul completamento del corso di studi.

La variazione negativa registrata nell'esercizio 2020 è riferita a risconti rilevati in sede di formazione dello Stato Patrimoniale Iniziale, quale contropartita del valore residuo delle immobilizzazioni tecniche materiali iscritte nelle voci *A) II.2, A) II.3 e A) II.5 dell'Attivo*. Trattasi quindi, di somme iscritte al fine di sterilizzare l'impatto a Conto Economico delle quote di ammortamento a carico degli esercizi futuri.

Il saldo al 31.12.2020 attiene, pertanto, all'importo residuo degli ammortamenti da imputare, negli esercizi futuri, alle acquisizioni finanziate con progetti nel frattempo completati.

F. RATEI E RISCONTI PASSIVI PER PROGETTI E RICERCHE IN CORSO

Descrizione	Valore al 31.12.2020	Valore al 31.12.2019	Variazione
Ratei e Risconti passivi per progetti e ricerche in corso	62.427.999	43.002.816	19.425.183

F.1 Risconti passivi per progetti e ricerche finanziate e co-finanziate in corso

Descrizione	Importo progetto iniziale
Risconti passivi al 31 dicembre 2019	43.002.816
- Diminuzione per utilizzi per costi su progetti	22.770.940
+ Aumenti per nuovi progetti	23.175.179
+ Aumenti per nuovi ricavi su progetti in essere	19.157.505
- Diminuzioni per riclassificazione	136.561
Risconti passivi al 31 dicembre 2020	62.427.999

L'incremento registrato nell'esercizio 2020 riguarda il rinvio di quote di proventi per attività di ricerca, la cui manifestazione finanziaria è già avvenuta ma i cui relativi costi sono ancora da sostenere.

La contabilizzazione dei progetti secondo la logica della commessa completata determina, quindi, la registrazione a rettifica dei proventi che verranno imputati, nei successivi esercizi, a copertura dei costi che man mano si manifesteranno.

CONTI D'ORDINE

Descrizione	Valore al 31.12.2020	Valore al 31.12.2019	Variazione
Conti d'ordine	221.007.545	224.840.343	- 3.832.798

La voce “*Beni altrui presso l’Ateneo*” accoglie, come precedentemente anticipato, il valore degli immobili di proprietà dello Stato ed altri Enti pubblici in uso perpetuo gratuito all’Ateneo.

La voce “*Beni dell’Ateneo presso terzi*” rappresenta il valore degli immobili di proprietà universitaria concessi in uso all’Azienda Policlinico (A.O.U. “G. Martino”). I medesimi beni sono ricompresi anche nella sezione delle immobilizzazioni materiali alla voce A.II.1, in ragione dell’utilizzo promiscuo a fini didattici da parte dell’Ateneo, dell’A.O.U. Policlinico “G. Martino”. La rilevazione nella sezione dei Conti d’Ordine, anche in assenza di specifico obbligo normativo, è dettata da una scelta di maggiore trasparenza.

La voce “*Impegni in corso*” è decrementata rispetto all’esercizio 2019 ed include gli ordini in corso alla data del 31/12/2020 per i quali la merce non è ancora pervenuta, le procedure di affidamento già bandite, i contratti di affidamento pluriennali. L’ammontare complessivo riferibile a tutti gli impegni è pari ad € 4.813.601 di cui € 2.607.526 sono coperti da finanziatori esterni ed € 2.206.075 sono a carico del bilancio.

Descrizione	Valore al 31/12/2020	Valore al 31/12/2019	Variazioni
<i>Beni altrui presso l’Ateneo</i>	60.921.728	60.921.728	-
<i>Beni dell’Ateneo presso terzi</i>	155.272.216	155.272.216	-
<i>Impegni da ordini</i>	4.813.601	8.646.399	- 3.832.798
TOTALE	221.007.545	224.840.343	- 3.832.798

<i>Immobili di terzi</i>	
Descrizione	Valore Immobile
<i>Osservatorio Sismologico - Edificio principale</i>	481.518
<i>Osservatorio Sismologico - Edificio Annesso</i>	76.004
<i>Plesso centrale - Edificio A</i>	37.909.940

<i>Immobili di terzi</i>	
<i>Descrizione</i>	<i>Valore Immobile</i>
<i>Plesso centrale - Edificio B</i>	
<i>Plesso centrale - Edificio C</i>	
<i>Plesso centrale - Edificio E</i>	
<i>Plesso centrale - Edificio F</i>	
<i>Plesso centrale - Edificio G</i>	
<i>Ex Biblioteca Regionale</i>	
<i>Ex Istituto di Patologia Generale</i>	703.620
<i>Ex Magistero</i>	5.963.853
<i>Ex Istituto di Farmacologia e microbiologia</i>	4.202.922
<i>Ex Istituto di Medicina legale</i>	3.564.063
<i>Ex Istituto di Igiene e Fisiologia Umana</i>	5.192.187
<i>Orto botanico</i>	542.974
<i>Fortezza degli Inglesi</i>	1.482.847
<i>Istituto di Idrobiologia Marina</i>	182.298
<i>Edificio Ex tiro a volo</i>	619.502

ANALISI E COMPOSIZIONE DELLE VOCI DI CONTO ECONOMICO

Il Conto Economico dell'esercizio 2020, redatto in forma scalare, presenta i valori corrispondenti dell'esercizio precedente affiancati a quelli dell'esercizio in corso.

A. PROVENTI OPERATIVI

<i>Descrizione</i>	<i>Valore al 31.12.2020</i>	<i>Valore al 31.12.2019</i>	<i>Variazioni</i>
<i>Proventi Propri</i>	27.752.712	30.825.746	- 3.073.034
<i>Contributi</i>	164.962.818	165.276.665	- 313.847
<i>Proventi per attività assistenziale</i>	-	-	-
<i>Proventi per gestione diretta interventi per il diritto allo studio</i>	-	-	-
<i>Altri proventi e ricavi diversi</i>	9.872.908	14.744.522	- 4.871.614

<i>Variazione Rimanenze</i>	-	-	-
<i>Incremento delle immobilizzazioni per lavori interni</i>	-	-	-
TOTALE	202.588.438	210.846.933	- 8.258.495

A.I PROVENTI PROPRI

Sono definiti “propri” i proventi legati alla capacità attrattiva dell’Ateneo nei confronti dell’utente finale (lo studente) e del territorio circostante (*tasse e contributi degli studenti, proventi derivanti da trasferimento tecnologico e ricerche commissionate all’Università da esterni (c.d. attività c/terzi), proventi legati alla stipula di contratti e convenzioni tra l’Ateneo ed Enti pubblici e privati*).

Descrizione	Valore al 31.12.2020	Valore al 31.12.2019	Variazione
<i>Proventi per la didattica</i>	22.222.956	24.181.203	- 1.958.247
<i>Proventi da ricerche commissionate e trasferimento tecnologico</i>	738.583	801.343	- 62.760
<i>Proventi da ricerche con finanziamenti competitivi</i>	4.791.173	5.843.200	- 1.052.027
TOTALE	27.752.712	30.825.746	- 3. 073.034

A.I.1 Proventi per la didattica

Descrizione	Valore al 31.12.2020	Valore al 31.12.2019	Variazione
<i>Tasse e contributi corsi di laurea</i>	17.417.998	19.392.186	- 1.974.188
<i>Tasse e contributi corsi di perfezionamento</i>	2.178.212	2.395.753	- 217.541
<i>Tasse e contributi Master</i>	219.863	484.766	- 264.903
<i>Tasse e contributi vari</i>	787.799	595.274	192.525
<i>Indennità di mora</i>	268.734	359.424	- 90.690
<i>Tasse preiscrizione</i>	1.348.355	948.575	399.780
<i>Quote iscrizione a corsi</i>	1.995	5.225	- 3.230

TOTALE	22.222.956	24.181.203	- 1.958.247
--------	------------	------------	-------------

La voce si riferisce alla contribuzione studentesca a fronte dei servizi didattici resi dall'Università.

L'importo per l'iscrizione annuale ai corsi di laurea, al netto della tassa iniziale d'iscrizione e comprensiva delle quote di conguaglio, è quantificato secondo le indicazioni fornite dal Regolamento Tasse di Ateneo ed in particolare dal *Documento unico sulla Contribuzione Studentesca A.A. 2019/2020*, approvato dal C.d.A con delibera rep. n. 116/2020 prot. n. 18239 del 17/02/2020.

Per l'esercizio 2020, il dato sulla contribuzione studentesca è stato computato nel rispetto del principio di competenza, ripartendo in dodicesimi, riferiti all'esercizio, l'ammontare complessivo delle tasse dei corsi di laurea per l'Anno Accademico.

I proventi per la didattica includono anche le tasse per l'iscrizione a Master, a corsi di perfezionamento, a scuole di dottorato e a tutti gli altri corsi universitari. Sono ricomprese altresì le competenze dovute per la partecipazione ai test di accesso, le more per ritardato pagamento e i versamenti effettuati per tutti gli altri eventi da cui scaturisce l'obbligo di versamento di somme all'Ateneo.

Il sensibile decremento del dato delle iscrizioni, riferite soprattutto all'A.A. 2019/20, ha impattato nella misura di 9/12 sui saldi del bilancio 2020, come già previsto nella nota integrativa al bilancio d'esercizio chiuso al 31/12/2019.

L'Ateneo ha, altresì, ottemperato al dettato dell'art. 5, comma 1 e 1 bis del DPR n. 306/1997, come modificato dalla Legge 7 agosto 2012 n. 135 (*spending review*), che prevede l'obbligo di destinare l'eventuale eccedenza della contribuzione studentesca rispetto al 20% dell'importo dei trasferimenti statali correnti attribuiti dal MIUR, al finanziamento di borse di studio a favore degli studenti.

Applicando la richiamata normativa ai dati 2020, emerge che il rapporto tra la contribuzione studentesca per i soli corsi di laurea di primo e secondo livello e i trasferimenti correnti da parte del MIUR (FFO, comprensivo delle borse di studio), rispetta il limite massimo del 20% definito dalla norma, così come descritto nella Relazione sulla Gestione pari a 12,26%.

A.I.2 Proventi da Ricerche commissionate e trasferimento tecnologico

Descrizione	Valore al 31.12.2020	Valore al 31.12.2019	Variazioni
<i>Contratti di ricerca, consulenza, convenzioni di ricerca c/terzi</i>	736.232	788.112	- 51.880
<i>Pubblicazioni</i>	2.351	13.231	- 10.880
Totale	738.583	801.343	- 62.760

Analogamente al precedente esercizio, alla luce delle indicazioni contenute nella Nota Tecnica n. 1 della Commissione ministeriale (di cui all'art. 8 del D.I. n. 19/2014), questa voce riclassifica unicamente i proventi riferiti alla ricerca, con esplicita esclusione di quelli a carattere commerciale non riconducibili ad attività scientifiche, pertanto collocati nella voce "V. Altri ricavi e proventi".

I dati sopraindicati si riferiscono pertanto a prestazioni di attività di ricerca, consulenza, progettazione, sperimentazione, verifica tecnica, cessione di risultati di ricerca, svolte da strutture universitarie a favore di terzi, avvalendosi delle proprie competenze. Tali attività sono svolte a fronte di un corrispettivo che rispetti criteri di economicità.

A.I.3 Proventi da Ricerche con finanziamenti competitivi

Descrizione	Valore al 31.12.2020	Valore al 31.12.2019	Variazioni
<i>Ricerche con finanziamenti competitivi da MIUR</i>	2.851.775	197.648	2.654.127
<i>Ricerche con fin. competitivi da Ministeri e altre Amm. Centrali</i>	344.452	182.984	161.468
<i>Ricerche con finanziamenti competitivi da Regioni</i>	1.020.372	1.975.749	- 955.377
<i>Ricerche con finanziamenti competitivi da Province e Comuni</i>	215.804	64.738	151.066
<i>Ricerche con finanziamenti competitivi da Unione Europea</i>	299.199	3.097.305	- 2.798.106
<i>Ricerche con finanziamenti competitivi da Università</i>	2.277	-	2.277
<i>Ricerche con finanziamenti competitivi da altri clienti(pubblici)</i>	833	7.704	- 6.871
<i>Ricerche con finanziamenti competitivi da altri clienti (privati)</i>	56.461	317.072	- 260.611
TOTALE	4.791.173	5.843.200	- 1.052.027

Il precedente prospetto riporta l'iscrizione di tutti i ricavi per progetti istituzionali di ricerca e di didattica suddivisi per Ente finanziatore.

I ricavi indicati nel superiore prospetto sono stati iscritti a fronte di idonea documentazione e contabilizzati utilizzando il metodo della "commessa completata", che implica la correlazione dei suddetti ricavi con i relativi costi per ogni singolo progetto; pertanto, il saldo finale è così composto:

Descrizione	Importo
Riprese ricavi da risconti passivi 2019	12.062.541
Rettifiche riprese a competenza 2019	700.434
Nuovi ricavi imputati nell'esercizio	6.616.178
Rinvii ricavi all'esercizio successivo	-14.587.980
Saldo al 31/12/2020	4.791.173

Nelle categorie sopra elencate figurano i seguenti progetti degni di menzione:

- finanziamento MIUR: *PON AIM, PON IND*;
- finanziamento da altri Ministeri: *PON Mise Altavilla*;
- finanziamento dalle Regioni: *POFESR*;
- finanziamento da Comuni: *PON SIA*;
- finanziamento da UE: *Horizon 2020*.

A.II CONTRIBUTI

Tale voce accoglie i contributi erogati dallo Stato per il finanziamento dell'attività istituzionale e da altri soggetti terzi all'Ateneo per la copertura di spese correnti o di costi per altre attività specificatamente previste, incluse in distinti progetti. La tabella seguente è stata redatta in conformità alle indicazioni del Manuale Tecnico Operativo III edizione, suddividendo i contributi tra correnti e per investimenti.

Descrizione	Valore al 31.12.2020	Valore al 31.12.2019	Variazioni
CONTRIBUTI CORRENTI			
<i>Contributi Miur e altre Amm. centrali</i>	158.168.143	156.750.053	1.418.090
<i>Contributi Regioni e Province autonome</i>	2.339.564	2.159.451	180.113
<i>Contributi altre Amministrazioni locali</i>	11.062	500	10.562
<i>Contributi Unione Europea e altri Org. Internazionali</i>	502.952	842.045	- 339.093
<i>Contributi da Università</i>	358.753	327.650	31.103
<i>Contributi da altri (pubblico)</i>	558.971	1.103.003	- 544.032
<i>Contributi da altri (privato)</i>	379.406	402.646	- 23.240
TOTALE CONTRIBUTI CORRENTI	162.318.851	161.585.348	733.503
CONTRIBUTI PER INVESTIMENTI			
<i>Contributi Miur e altre Amministrazioni centrali</i>	1.452.275	1.420.028	32.247
<i>Contributi Regioni e Province autonome</i>	197.475	910.625	- 713.150
<i>Contributi altre Amministrazioni locali</i>	-	-	-
<i>Contributi Unione Europea e altri Org. Internazionali</i>	61.120	-	61.120
<i>Contributi da Università</i>	109.063	310.089	- 201.026
<i>Contributi da altri (pubblico)</i>	392.480	563.701	- 171.221
<i>Contributi da altri (privato)</i>	431.554	486.874	- 55.320
TOTALE CONTRIBUTI PER INVESTIMENTI	2.643.967	3.691.317	- 1.047.350
TOTALE	164.962.818	165.276.665	- 313.847

Le variazioni più significative riguardano i *Contributi Miur e altre amministrazioni centrali*. Tali movimenti saranno debitamente dettagliati nella sezione dedicata alla specifica voce di riferimento.

I ricavi indicati nel superiore prospetto sono stati iscritti a fronte di idonea documentazione e contabilizzati utilizzando il metodo della “commessa completata”, che implica la correlazione dei suddetti ricavi con i relativi costi per ogni singolo progetto; pertanto, il saldo finale è così composto:

Descrizione	Importo
Riprese ricavi da risconti passivi 2019	51.286.435
Nuovi ricavi imputati nell'esercizio	173.749.646
Rinvii ricavi all'esercizio successivo	- 60.073.263
Saldo al 31/12/2020	164.962.818

A.II.1 Contributi MIUR e altre Amministrazioni centrali

Il seguente prospetto propone il raffronto tra l'assegnazione del FFO degli esercizi 2020 e 2019 e le variazioni relative a ciascuna voce.

FFO DM 738 del 08/08/2019	Anno 2020	Anno 2019	Variazioni 2020 su 2019
ASSEGNAZIONI PER OBBLIGAZIONI ASSUNTE NEI PREGRESSI ESERCIZI			
Interventi quota base	84.018.498	87.062.218	- 3.043.720
• quota storica	57.313.807	62.681.251	- 5.367.444
• costo standard	26.319.911	23.920.262	2.399.649
• correttivi una tantum	362.843	283.053	79.790
• recuperi una tantum su quota base	-	-36.879	36.879
• riassegnazioni una tantum	-	81.586	- 81.586
• programmazione triennale 16/18	-	129.929	- 129.929
• recuperi DGSIFS	-	-2.830	2.830
• quota visite fiscali anno 2017	-	5.846	- 5.846
• importo una tantum 2020	21.937	-	21.937
ASSEGNAZIONE QUOTA PREMIALE (L. 1/2009)	32.436.193	28.525.812	3.910.381
a) 60% valutazione qualità della ricerca (VQR 2011-14)	20.778.976	19.075.022	1.703.954
b) 20% valutazione delle politiche di reclutamento(VQR 2011-14)	5.775.217	4.333.136	1.442.081
c) 20% autonomia responsabile	5.882.000	5.170.968	711.032
Correttivi una tantum	-	-53.314	53.314
Intervento perequativo (art. 11 L240/10)	14.480.676	15.006.109	- 525.433
INCENTIVI PER CHIAMATE DIRETTE	-	418.540	-418.540
PIANI STRAORDINARI	6.003.794	4.884.144	1.119.650
• Piano straordinario ordinari DM 242/2016	115.684	115.684	-
• Piano straordinario ricercatori DM 78/2016 e DM 289/2016	703.842	703.842	-
• Piano straordinario associati	2.650.181	2.650.181	-
• Piano straordinario ricercatori DM 168/2018	937.931	937.931	-
• Piano straordinario ricercatori DM 204/2019	1.407.756	476.506	931.250
• Progressioni RTI con abilitazione scientifica DM 364/2019	188.400	-	188.400
PROGRAMMAZIONE TRIENNALE	2.701.099	-	2.701.099

COMPENSAZIONE BLOCCO SCATTI STIPENDIALI		847.160	- 847.160
INCREMENTI STIPENDIALI 2018/2019	184.000		184.000
COSTO STIMATO PER SOSTEGNO SCATTI BIENNALI 2020	1.410.412	-	1.410.412
INTERVENTI A FAVORE DEGLI STUDENTI	2.721.542	2.602.476	119.066
1. Borse post lauream	1.944.588	1.978.811	- 34.223
2. Fondo Sostegno Giovani	625.837	623.665	2.172
- mobilità	478.991	481.211	- 2.220
- assegni tutorato	129.669	124.675	4.994
- corsi strategici	17.177	17.779	- 602
3. Proroga dottorato di ricerca A.A. 2019/20 art. 236 c 5 DL 34/20	151.117	-	151.117
NO TAX AREA	2.643.133	2.347.943	295.190
TIROCINI CURRICULARI	-	62.251	- 62.251
PLS/POT 2019/2020 DM 435/20 ART. 2	229.412	-	229.412
TOTALE FFO	146.828.759	141.756.653	4.950.357
- Rete Garr	111.793	123.303	- 11.510
- Ulteriori interventi per esonero totale e parziale dal COA DM 294/20	654.547	-	654.547
- Fondo esigenze emergenziali Università DM 294/2020	1.057.658	-	1.057.658
- Interventi a favore di studenti disabili	140.087	121.203	18.884
- Funzionamento Commissioni Abilitazione Scientifiche Nazionali	-	37.518	- 37.518
- Integrazione indennità Inps Assegniste di ricerca	5.262	6.862	- 1.600
- Integrazione indennità Inps per Ricercatrici L. 240/2010	28.796	20.041	8.755
TOTALE FFO	148.826.902	142.065.580	6.639.573

Il superiore prospetto evidenzia l'incremento registrato nel 2020, per € 4.950.357, dovuto all'aumento della quota premiale, ai piani straordinari e alla programmazione triennale, mentre si è registrato un decremento sulla quota base.

Si precisa, inoltre, che dall'entrata in vigore della c.d. *No Tax Area Studenti Universitari*, il MIUR ha provveduto, all'interno del FFO dell'anno 2020, a trasferire € 2.643.133, a titolo di parziale compensazione dei minori proventi incassati sulla contribuzione studentesca ed, inoltre, in via straordinaria, sono stati assegnati ulteriori interventi per esonero totale e parziale dal COA previsti dal D.M. 294/2020, per € 654.547.

A.II.2 Contributi Regioni e Province autonome

Assegnazioni da Regioni/Province autonome	Valore al 31.12.2020	Valore al 31.12.2019	Variazioni
<i>Contributi diversi e contributi agli investimenti</i>	2.157.923	2.354.742	- 196.819
<i>Accordi di programma</i>	379.116	715.334	- 336.218
TOTALE	2.537.039	3.070.076	- 533.037

La voce comprende i contributi erogati dalla Regione Siciliana, tra i quali vanno menzionati, per maggior rilievo, il finanziamento regionale delle borse di specializzazione medica (€ 1.098.960), specializzazione non medica (€ 175.756) nonché quello per dottorati di ricerca (€ 882.196).

A.II.3 Contributi da altre Amministrazioni locali

Descrizione	Valore al 31.12.2020	Valore al 31.12.2019	Variazioni
Contributi da altre Amministrazioni locali	11.062	500	10.562

L'aggregato accoglie i contributi erogati dal Comune di Messina a seguito di una convenzione con il Dipartimento di Ingegneria.

A.II.4 Contributi Unione Europea e dal resto del mondo

Descrizione	Valore al 31.12.2020	Valore al 31.12.2019	Variazioni
Contributi Unione Europea e dal resto del mondo	564.072	842.045	- 277.973

La voce racchiude i contributi dall'U.E. e dagli Organismi internazionali per specifici progetti di ricerca. Le componenti più rilevanti sono costituite dai finanziamenti per progetti Erasmus per € 435.000.

A.II.5 Contributi da Università

Descrizione	Valore al 31.12.2020	Valore al 31.12.2019	Variazioni
Contributi diversi da altre Università	467.816	637.739	- 169.923

I contributi si riferiscono ai trasferimenti da alcuni Atenei italiani (Palermo, Catania, Catanzaro) finalizzati al cofinanziamento di borse e dottorati di ricerca per un totale complessivo di € 296.957.

La voce comprende inoltre un trasferimento da parte dell'Università di Palermo riguarda il progetto *I.T.A.M.A.*, e il cofinanziamento di due docenti dalle Università di Bologna e Catanzaro.

A.II.6 Contributi da altri (pubblici)

Descrizione	Valore al 31.12.2020	Valore al 31.12.2019	Variazioni
Contributi da altri pubblici	951.451	1.666.704	- 715.253

La voce include i ricavi derivati dal finanziamento di borse di studio di dottorato di ricerca, progetti di ricerca e di didattica finanziati da Enti di ricerca, da Aziende ospedaliere e altri Enti pubblici.

I contributi pervenuti dal CNR sono esclusivamente riferiti a borse di studio di dottorato di ricerca per € 39.691.

L'Azienda Ospedaliera "G. Martino" cofinanzia dottorati di ricerca (€ 62.878), assegni di ricerca (€ 11.864), e retribuzioni di n. 2 professori associati (€ 150.141).

L'IRCCS finanzia ricercatori a tempo determinato per € 46.676.

La frazione differenziale riguarda essenzialmente contributi erogati attraverso convenzioni per la ricerca o didattica.

A.II.7 Contributi da altri (privati)

Descrizione	Valore al 31.12.2020	Valore al 31.12.2019	Variazioni
Contributi diversi di Enti Privati	810.960	889.520	- 78.560

Tale voce compendia tutti i ricavi inerenti ai contributi erogati per attività di ricerca e didattica, nonché il finanziamento di borse di studio di dottorato di ricerca. Specificamente:

- € 236.798 contributi per assegni di ricerca
- € 73.570 contributi dottorati di ricerca
- € 55.437 contributi ricercatori a tempo determinato.

La quota rimanente è dedicata a vari progetti di ricerca.

A.V. Altri proventi e ricavi diversi

Descrizione	Valore al 31.12.2020	Valore al 31.12.2019	Variazioni
Altri ricavi e proventi diversi	9.872.908	14.744.522	- 4.871.614

Rientrano in questa voce ricavi di natura eterogenea e, in particolare, gli utilizzi di Riserve di Patrimonio Netto e dei Fondi accantonamento derivanti dalla contabilità finanziaria per € 8.128.961.

L'utilizzo delle Riserve di Patrimonio Netto Vincolato ammonta ad € 6.762.242, come da prospetto che segue.

UTILIZZO RISERVE DI PATRIMONIO NETTO VINCOLATO	
<i>Utilizzo F.do finalizzato programmazione</i>	27.663
<i>Utilizzo fondo finalizzato attuazione programmi pluriennali d'Ateneo</i>	32.794
<i>Utilizzo fondi vincolati per volontà dell'Ateneo</i>	22.366
<i>Utilizzo fondo di riserva dipartimenti/centri</i>	775.154
<i>Utilizzo quote avanzo vincolato - edilizia</i>	80.931
<i>Utilizzo fondi vincolati per manutenzione straordinaria/edilizia</i>	6.902
<i>Utilizzo fondi vincolati per ricerca</i>	3.905
<i>Utilizzo fondi vincolati per efficienza energetica/informatica</i>	22.007
<i>Utilizzo fondi vincolati per sterilizzazione ammortamenti immobili</i>	5.789.314
<i>Utilizzo risultati gestionali esercizi precedenti</i>	1.206
TOTALE	6.762.242

Si precisa che la voce più significativa, "Utilizzo fondi vincolati per sterilizzazioni ammortamenti immobili", pari ad € 5.789.314, è composta dall'utilizzo

della Riserva di Patrimonio Netto relativa alla sterilizzazione dell'ammortamento dei beni immobili.

Come si esplicherà successivamente, tale utilizzo ha la funzione di neutralizzare, sul risultato d'esercizio, l'effetto degli ammortamenti dei beni già in possesso dell'Ateneo all'1.1.2015, ovvero quelli acquisiti in regime di contabilità finanziaria.

La differenza è determinata dall'utilizzo dell'avanzo vincolato 2014 (contabilità finanziaria) impiegato, dai Dipartimenti didattici, per il sostenimento di costi relativi a progetti.

Ulteriori voci di rilievo riguardano l'attività commerciale attestata nel 2020 ad € 573.679, i rilasci di pergamene, libretti e diplomi per € 107.021 ed infine *Altri Recuperi* per € 288.725, composti dai recuperi stipendiali sul personale in comando.

B) COSTI OPERATIVI

La macro-classe comprende tutti i costi della gestione caratteristica dell'Ateneo, analiticamente elencati nel prospetto seguente:

Descrizione	Valore al 31.12.2020	Valore al 31.12.2019	Variazioni
<i>VIII. Costi del personale</i>	119.511.252	122.026.413	- 2.515.161
<i>IX. Costi della gestione corrente</i>	48.728.795	53.528.962	- 4.800.167
<i>X. Ammortamenti e svalutazioni</i>	12.956.900	14.861.151	- 1.904.251
<i>XI. Accantonamenti per rischi e oneri</i>	2.033.355	10.315.072	- 8.281.717
<i>XII. Oneri diversi di gestione</i>	1.701.176	2.826.347	- 1.125.171
TOTALE COSTI OPERATIVI	184.931.478	203.557.945	- 18.626.467

B. VIII Costi del personale

I *Costi del personale* comprendono sia le retribuzioni del personale impegnato nella ricerca e nella didattica (*docenti, ricercatori, collaboratori scientifici, docenti a contratto ed esperti linguistici*), sia le retribuzioni del personale dirigente e tecnico amministrativo che svolge un'attività di supporto per la gestione caratteristica (*didattica e ricerca*).

Pur essendo voci di costo rigorosamente correlate al personale, gli oneri Irap sono riclassificati tra le imposte dell'esercizio, coerentemente alle indicazioni espresse nella Nota Tecnica n. 1 del 17/05/2017 dalla Commissione Ministeriale COEP.

La tabella seguente elenca i dati riferiti al personale in servizio presso l'Ateneo di Messina al 31.12.2020, distinto per categoria di appartenenza, e dettaglia la composizione dei costi del personale, incluse le competenze relative ai salari accessori.

Descrizione	Valore al 31.12.2020	Valore al 31.12.2019	Variazioni
1) COSTI DEL PERSONALE DEDICATO ALLA RICERCA E ALLA DIDATTICA			
a) Docenti/Ricercatori			
Competenze fisse	61.269.788	59.390.759	1.879.029
Competenze per supplenze, attività commerciale, indennità di rischio, premialità, altre competenze accessorie	891.879	3.209.041	-2.317.162
Contributi obbligatori a carico Ente per il personale (esclusa IRAP)	17.956.357	17.690.823	265.534
Totale a) Docenti/Ricercatori	80.118.024	80.290.623	- 172.599
a. collaborazioni scientifiche	847.916	676.717	171.199
Contributi obbligatori a carico Ente per il personale (esclusa IRAP)	185.739	148.419	37.320
Totale b) collaborazioni scientifiche	1.033.655	825.136	208.519
b. docenti a contratto	512.843	260.797	252.046
Contributi obbligatori a carico Ente per il personale (esclusa IRAP)	96.441	53.298	43.143
Totale c) docenti a contratto	609.284	314.095	295.189
c. esperti linguistici	908.506	983.519	-75.013
Indennità TFR	-	-	
Contributi obbligatori a carico Ente per il personale (esclusa IRAP)	290.430	316.017	-25.587
Totale d) esperti linguistici	1.198.936	1.299.536	- 100.600
d. altro personale dedicato alla didattica e alla ricerca	62.907	205.914	-143.007
Indennità TFR		-	
Contributi obbligatori a carico Ente per il personale	11.567	17.794	-6.227

<i>(esclusa IRAP)</i>			
Totale e) Altro personale dedicato a didattica e ricerca	74.474	223.708	- 149.234
TOT.1) COSTI PERSONALE DEDICATO ALLA DIDATTICA E ALLA RICERCA	83.034.373	82.953.098	81.275
2) COSTI DEL PERSONALE DIRIGENTE E TECNICO AMMINISTRATIVO			
<i>Competenze fisse</i>	24.485.103	26.347.354	-1.862.251
<i>Competenze per attività commerciale, indennità di rischio, premialità, buoni pasto, altre competenze accessorie</i>	3.550.734	3.729.046	-178.312
<i>Indennità TFR</i>		-	
<i>Oneri previdenza integrativa e contributi obbligatori a carico Ente per il personale (esclusa IRAP)</i>	8.441.042	8.996.915	-555.873
2) TOTALE COSTI DEL PERSONALE DIRIGENTE E TECN. AMM.VO	36.476.879	39.073.315	- 2.596.436

In ottica comparativa col precedente esercizio, i dati attestano un costo del personale docente e ricercatore sostanzialmente invariato ed un consistente decremento nel costo del personale dirigente e tecnico amministrativo pari a ben € 2.596.436 in meno rispetto all'esercizio 2019. Il decremento del costo è il risultato dell'effetto congiunto dell'aumento per effetto degli adeguamenti contrattuali e della diminuzione legata ai pensionamenti, come evidenziato nella tabella della dotazione organica di seguito riportata.

Nella voce sono presenti i fondi per il trattamento accessorio del personale tecnico amministrativo per € 1.522.639; EP per euro 317.045, certificati dal Collegio dei Revisori dei Conti con verbale n. 14 del 30/12/2020 e il fondo trattamento accessorio dei dirigenti per euro 210.090 (comprensivo dell'adeguamento contrattuale), certificato dal Collegio dei Revisori dei Conti nel verbale 4 del 21/03/2021.

Dotazioni Organico

<i>Personale docente e ricercatore</i>				
Organico	2020	2019	Variazione n. unità	Variazione %
<i>Professori Ordinari</i>	329	209	120	15,2
<i>Professori Associati</i>	193	303	-110	-13,9
<i>Ricercatori a tempo indeterminato</i>	132	162	-30	-3,8
<i>Ricercatori a tempo determinato</i>	136	116	20	2,5
<i>Professori straordinari a tempo determinato</i>	-	-	-	-
<i>Assistenti</i>	-	-	-	-

TOTALE PERSONALE DI RUOLO	790	790	-	-
<i>Professori</i>	126	128	-2	-0,9
<i>Ricercatori</i>	96	113	-17	-7,7
TOTALE PERSONALE IN CONVENZIONE	222	241	-19	-8,6
TOTALE Personale Docente e Ricercatore	1012	1031	-19	-8,6

<i>Personale dirigente e tecnico amministrativo</i>				
Organico	2020	2019	Variazione n. unità	Variazione %
PERSONALE A TEMPO INDETERMINATO				
<i>di cui dirigenti</i>	3	3	-	-
<i>di cui categoria EP</i>	39	41	-2	0,22
<i>di cui categorie D, C, B</i>	865	911	-46	5,07
TOTALE PERSONALE A TEMPO INDETERMINATO	907	955	-48	5,29
PERSONALE A TEMPO DETERMINATO				
<i>di cui dirigenti</i>	1	1	-	-
<i>di cui categorie D, C, B</i>	-	-	-	-
TOTALE PERSONALE A TEMPO DETERMINATO	1	1	-	-
TOTALE PERSONALE DIRIGENTE E TECN.AMM.VO	908	956	-48	5,29

Il superiore prospetto evidenzia quanto espresso in precedenza in merito alla consistente riduzione del personale Tecnico Amministrativo dovuta ai pensionamenti avvenuti nel corso dell'esercizio.

B. IX Costi della gestione corrente

Descrizione	Valore al 31.12.2020	Valore al 31.12.2019	Variazioni
<i>Costi per sostegno studenti</i>	23.654.004	24.249.501	- 595.497

Costi per il diritto allo studio	-	-	-
Costi per l'attività editoriale	363.433	116.874	246.559
Trasferimenti a partner di progetti coordinati	744.400	3.994.786	- 3.250.386
Acquisto materiale di consumo per laboratori	1.581.340	878.330	703.010
Variazione rimanenze di mat. di consumo per laboratori	-	-	-
Acquisto libri, periodici e materiale bibliografico	1.070.727	1.193.026	- 122.299
Acquisto di servizi e collaborazioni tecnico gestionali	19.016.763	19.883.071	- 866.308
Acquisto altri materiali	1.195.599	1.608.793	- 413.194
Variazioni delle rimanenze di materiali	-	-	-
Costi per godimento beni di terzi	323.825	262.166	61.659
Altri costi	778.704	1.342.415	- 563.711
TOTALE	48.728.795	53.528.962	- 4.800.167

B.IX.1 Costi per il sostegno degli studenti

Questa voce riporta i costi sostenuti per le varie iniziative assunte a favore degli studenti (*borse di studio, contributo all'attività sportiva, mobilità*), analiticamente esposti nella tabella successiva. Sono comprese, altresì, le spese per mobilità internazionale degli studenti, per collaborazioni part-time nelle attività dell'Ateneo, nonché le borse erogate agli studenti stranieri su progetti finanziati di mobilità internazionale.

Descrizione	Valore al 31.12.2020	Valore al 31.12.2019	Variazioni
<i>Borse di studio Specializzazione</i>	14.384.194	14.343.991	40.203
<i>Borse di studio dottorato ricerca</i>	4.938.777	4.574.993	363.784
<i>Borse di studio su attività di ricerca</i>	1.229.703	987.006	242.697
<i>Altre borse di studio</i>	698.648	581.288	117.360
<i>Borse di studio ERASMUS</i>	362.896	1.174.906	- 812.010
<i>Tutorato</i>	163.174	156.002	7.172
<i>Spese viaggio mobilità studenti, borsisti e dottorandi</i>	183.082	492.369	-309.287

<i>Attività sportive</i>	285.575	273.319	12.256
<i>Part-time</i>	32.043	172.711	-140.668
<i>Altri interventi a favore di studenti</i>	1.375.912	1.492.916	-117.004
Totale	23.654.004	24.249.501	- 595.497

Le componenti più rilevanti riguardano le borse di specializzazione medica e le borse di dottorato, cui si aggiungono altre borse di ricerca su specifici progetti.

Le borse di specializzazione trovano copertura nelle voci A.II.1) “*Contributi MIUR ed altre Amministrazioni*” e A.II.2) “*Contributi Regioni e Province Autonome*”.

Le borse di dottorato trovano corrispondenza nella voce A.2.1 *Contributi Miur e altri Ministeri – Contributi diversi da altri Ministeri* e nella voce A.2.2. *Contributi Regioni e Province autonome. Assegnazione da Regione e contributi diversi*.

B.IX.2 Costi per il diritto allo studio

La mancata valorizzazione della voce trova fondamento nella scelta dell'Ateneo di modificare la modalità di contabilizzazione delle tasse correlate alla contribuzione studentesca. Infatti, fino all'esercizio precedente, l'incasso della prima rata (imposta di bollo virtuale più diritto allo studio) veniva contabilizzato come voce di ricavo, con contestuale iscrizione del relativo costo (imposta di bollo e costi per diritto allo studio). Nell'esercizio 2020, invece, la prima rata è stata contabilizzata direttamente nelle voci di debito relative all'Ersu e all'imposta di bollo, evitando, in tal modo, l'iscrizione di somme che non rappresentano, in realtà, né ricavi né costi.

B.IX.3 Costi per l'attività editoriale

Descrizione	Valore al 31.12.2020	Valore al 31.12.2019	Variazioni
Costi per attività editoriale	363.433	116.874	246.559

La voce espone un incremento conseguente sia all'aumento dell'attività editoriale del Dipartimento "Civiltà Antiche e Moderne" (DICAM) sia alla regolare

registrazione di costi effettivamente sostenuti per l'attività medesima relativi al Sistema Bibliotecari d'Ateno.

B.IX.4 Trasferimenti a partner di progetti coordinati

Descrizione	Valore al 31.12.2020	Valore al 31.12.2019	Variazioni
<i>Trasferimento quota partner progetti ricerca</i>	437.350	787.015	-349.665
<i>Trasferimento quota partner corsi di formazione</i>	307.050	3.207.771	-2.900.721
TOTALE	744.400	3.994.786	- 3.250.386

La voce include trasferimenti effettuati ad altre Università o Centri di ricerca per progetti di internazionalizzazione e ricerca finanziata dei quali l'Ateneo è coordinatore.

I costi più rilevanti sono rappresentati dai trasferimenti per borse di studio e dai soggiorni esteri verso altre Università, Istituti di Ricerca e Azienda Ospedaliera G. Martino.

B.IX.5 Acquisto materiale di consumo per laboratori

Descrizione	Valore al 31.12.2020	Valore al 31.12.2019	Variazioni
Materiali di consumo per laboratori	1.581.340	878.330	703.010

La voce riporta i costi per materiali di consumo e di laboratorio sostenuti dai vari Dipartimenti didattici per le attività progettuali.

B.IX.7 Acquisto di libri, periodici e materiale bibliografico

Descrizione	Valore al 31.12.2020	Valore al 31.12.2019	Variazioni
<i>Libri, riviste e giornali (spesati nell'anno)</i>	561.609	290.405	271.204
<i>Riviste biblioteca formato elettronico</i>	470.674	735.969	-265.295
<i>Acquisto banche dati on line e su Cd Rom</i>	19.449	-	19.449
<i>Riviste biblioteca</i>	18.995	17.544	1.451
<i>Estratti e reprints articoli scientifici</i>		149.108	-149.108
TOTALE	1.070.727	1.193.026	- 122.299

Coerentemente con il criterio di valutazione adottato dall'Ateneo rispetto al dettato dell'art. 4, c. 1, lett. b) del D.I. n. 19/2014 ed in ottemperanza all'art. 2 comma 1 lett. c) e d) del D.I. 394/2017, il costo di acquisto di libri e materiale bibliografico in senso lato è imputato all'esercizio in cui sono sostenuti i costi.

La componente principale della voce è rappresentata dall'abbonamento periodico a riviste del sistema bibliotecario di Ateneo (SBA).

B. IX.8 Acquisto di servizi e collaborazioni tecnico-gestionali

Descrizione	Valore al 31.12.2020	Valore al 31.12.2019	Variazioni
<i>Manutenzione ordinaria di immobili</i>	486.423	554.183	- 67.760
<i>Manutenzione ordinaria e riparazioni di apparecchiature</i>	179.264	115.420	63.844
<i>Manutenzione automezzi</i>	3.441	7.334	- 3.893
<i>Altre spese di manutenzione ordinaria e riparazioni</i>	31.020	13.846	17.174
<i>Manutenzione software</i>	14.755	5.376	9.379
<i>Manutenzione ordinaria e riparazione impianti</i>	544.058	877.023	- 332.965
<i>Manutenzione ordinaria aree verdi</i>	46.306	71.924	- 25.618
<i>Spese rappresentanza</i>	3.528	13.247	- 9.719
<i>Altre spese per servizi commerciali</i>	11.178	20.740	- 9.562
<i>Informazione e divulgazione attività istituzionale</i>	77.390	20.888	56.502
<i>Spese per convegni</i>	187.521	444.189	- 256.668
<i>Compensi e soggiorno esperti e relatori convegni</i>	2.588	3.757	- 1.169
<i>Servizi di vigilanza</i>	1.437.126	1.320.547	116.579
<i>Servizi fotocomposiz, stampa e legatoria per pubblicaz. d' Ateneo</i>	14.856	21.000	- 6.144
<i>Altre spese per servizi tecnici</i>	4.258	26.715	- 22.457
<i>Appalto servizio pulizia locali</i>	1.529.727	1.352.470	177.257
<i>Appalto smaltimento rifiuti speciali</i>	37.158	45.546	- 8.388
<i>Altri servizi in appalto</i>	9.998	-	9.998
<i>Energia elettrica</i>	2.259.578	2.857.155	- 597.577
<i>Combustibili per riscaldamento</i>	482.974	824.593	- 341.619
<i>Acqua</i>	183.424	172.066	11.358

<i>Premi di assicurazione</i>	321.643	772.258	- 450.615
<i>Spese postali e telegrafiche</i>	23.617	8.401	15.216
<i>Spese per telefonia fissa</i>	9.586	29.362	- 19.776
<i>Trasporti, facchinaggi e competenze spedizionieri</i>	339.712	220.575	119.137
<i>Altre spese per servizi generali</i>	114.421	-	114.421
<i>Consulenze tecniche</i>	176.964	179.897	- 2.933
<i>Consulenze mediche</i>	178.362	277.729	- 99.367
<i>Consulenze legali ed amministrative</i>	844	1.830	- 986
<i>Oneri per soccombenze legali e giudiziarie</i>	4.574	-	4.574
<i>Prestazioni di servizi tecnico/amministrativi da enti terzi</i>	9.548.427	8.937.901	610.526
<i>Altre prestazioni da terzi</i>	95.714	-	95.714
<i>Spese correnti per brevetti - istituzionale</i>	14.832	19.449	- 4.617
<i>Servizio di prestito interbibliotec. e riproduz. mat. bibliografico</i>	382	1.812	- 1.430
<i>Co.co.co di tipo gestionale</i>	134.808	229.178	- 94.370
<i>Prestazioni di lavoro autonomo</i>	363.578	289.016	74.562
<i>Altre prestazioni di terzi</i>	8.144	-	8.144
<i>Altri rimborsi a personale esterno</i>	30.789	450	30.339
<i>Concorsi e esami di stato</i>	103.795	147.194	- 43.399
TOTALE	19.016.763	19.883.071	- 866.308

I *Costi per servizi* accolgono sia spese di carattere generale (*energia, assicurazioni, spese telefoniche, pulizia, vigilanza, ecc.*), sia servizi di manutenzione e riparazione ordinaria. Sono compresi anche servizi di natura tecnico-amministrativa resi dalla partecipata *Unilav* e servizi di varia natura resi a soggetti privati.

La variazione negativa è determinata dalla riduzione delle attività istituzionali, che hanno portato una riduzione dei costi per servizi in particolar modo delle utenze. Si registra per contro un aumento delle spese per manutenzioni apparecchiature, delle spese per pulizia locali, spese per vigilanza e servizi resi dalla partecipata *Unilav*, relativi all'emergenza epidemiologica.

B. IX.9 Acquisto altri materiali

Descrizione	Valore al 31.12.2020	Valore al 31.12.2019	Variazioni
<i>Cancelleria e altri materiali di consumo</i>	267.913	332.724	- 64.811
<i>Materie prime</i>	1.990	13.235	- 11.245
<i>Acquisto beni strumentali da non inventariare</i>	25.836	23.487	2.349
<i>Acquisto software per PC (spesati nell'anno)</i>	888.234	1.214.488	- 326.254
<i>Spese per prototipi</i>	245	20.226	- 19.981
<i>Altri materiali</i>	9.609	123	9.486
<i>Benzina e gasolio per autotrazione</i>	1.772	4.510	- 2.738
TOTALE	1.195.599	1.608.793	- 413.194

La voce include costi per materiali di consumo e cancelleria, beni strumentali di modico valore interamente ammortizzati nell'esercizio (ma, comunque, rientranti nell'inventario dell'Ateneo), acqua, combustibili per riscaldamento e per autovetture.

L'importo più significativo si riferisce ai canoni per le licenze d'uso dei vari software gestionali erogati al CINECA.

Anche questa voce ha subito una forte riduzione in relazione alla diminuzione delle attività istituzionali dell'Ateneo, dovute all'emergenza COVID-19.

B.IX.11 Costi per godimento beni di terzi

Descrizione	Valore al 31.12.2020	Valore al 31.12.2019	Variazioni
<i>Fitti passivi</i>	249	7.499	- 7.250
<i>Spese Condominiali</i>	3.618	-	3.618
<i>Noleggi e spese accessorie</i>	316.008	251.119	64.889
<i>Canoni leasing</i>	3.950	3.548	402
TOTALE	323.825	262.166	61.659

La modesta entità dei costi per fitti passivi è correlata all'effettiva dismissione della totalità delle locazioni passive.

B.IX.12 Altri costi

Descrizione	Valore al 31.12.2020	Valore al 31.12.2019	Variazioni
<i>Altre spese per servizi generali</i>		314.508	- 314.508
<i>Altre prestazioni e servizi da terzi</i>		97.034	- 97.034
<i>Altre prestazioni da terzi</i>		18.287	- 18.287
<i>Spese condominiali</i>		7.330	- 7.330
<i>Rimborso tasse sopratasse e contributi a studenti</i>	88.764	182.706	- 93.942
<i>Altre spese per attività istituzionale</i>	10.464	40.629	- 30.165
<i>Contributi e quote associative</i>	199.822	144.628	55.194
<i>Cooperazione internazionale</i>	10.006	40.000	- 29.994
<i>Indennità e gettoni organi accademici</i>	469.648	497.293	- 27.645
TOTALE	778.704	1.342.415	- 563.711

Tale voce assume carattere residuale e comprende costi non riconducibili alle categorie in precedenza esaminate. Le voci più significative sono: le indennità e gettoni di presenza Organi accademici e le quote associative relative ad iscrizioni a consorzi.

Come precisato in precedenza, in questa voce è stata riclassificata quella relativa ai rimborsi tasse agli studenti, nella quale sono stati inseriti solo i rimborsi tasse relativi agli anni accademici precedenti a quello in corso. In questo esercizio, i rimborsi tasse dell'A.A. 2019/20 è stato direttamente rimborsato dalla voce di ricavo.

CARICA	COMPENSO	GETTONI	RIMBORSO SPESE	INIZIO INCARICO	FINE INCARICO
<i>Rettore</i>	39.969		5.026	18.04/2018	17/04/2024
<i>C.d.A.</i>		25.876		2018	2021
<i>S.A.</i>		63.965		2018	2021
<i>Collegio dei Revisori</i>	57.427		3.451	11/03/2020	10/03/2023
<i>Nucleo di Valutazione</i>	73.484		635	06/02/2019	31/01/2022

B.X Ammortamenti e svalutazioni

Descrizione	Valore al 31.12.2020	Valore al 31.12.2019	Variazioni
-------------	-------------------------	-------------------------	------------

AMMORTAMENTI			
<i>Ammortamenti immobilizzazioni immateriali</i>	317.436	378.432	- 60.996
<i>Ammortamenti immobilizzazioni materiali</i>	9.129.218	11.094.727	- 1.965.509
TOTALE AMMORTAMENTI	9.446.654	11.473.159	-2.026.505
SVALUTAZIONI			
<i>Svalutazioni immobilizzazioni</i>	-	-	-
<i>Svalutazione crediti nell'attivo circolante e disp. liquide</i>	3.510.246	3.387.992	122.254
TOTALE SVALUTAZIONI	3.510.246	3.387.992	122.254
TOTALE	12.956.900	14.861.151	- 1.904.251

Il superiore prospetto denota, in primo luogo, una sostanziale diminuzione (pari ad € -1.965.509) degli ammortamenti relativi alle immobilizzazioni materiali per effetto della fine del ciclo di ammortamento di beni strumentali e, in secondo luogo, un lieve aumento delle svalutazioni sui crediti relativi all'attivo circolante.

I dettagli riferiti ad entrambe le variazioni saranno opportunamente circostanziati nei paragrafi successivi.

Ammortamenti

Gli ammortamenti sono correlati all'utilizzo di beni durevoli, il cui costo grava sugli esercizi per quote, con le aliquote precedentemente descritte nel paragrafo dei Criteri di Valutazione.

Riguardo ai beni già in possesso dell'Ateneo all'1.1.2015, in sede di formazione dello Stato Patrimoniale iniziale si è optato per la "sterilizzazione" degli ammortamenti in corso, in modo da neutralizzarne l'effetto sul reddito degli esercizi futuri, conformemente ad un orientamento prevalente emerso in sede di transizione dalla contabilità finanziaria alla contabilità economico-patrimoniale.

Per i beni acquisiti nell'esercizio, le quote di ammortamento, imputate in ragione del periodo effettivo di utilizzo, gravano sul Conto Economico e trovano copertura nei ricavi dei progetti sui quali sono stati acquistati, con finanziamenti dedicati e, per la parte non correlata a progetti, su riserve di utili dedicate.

Il costo complessivo degli ammortamenti, pari a € 9.446.654, trova copertura per € 5.988.370 alla voce di reddito A) *V Altri proventi e ricavi diversi*, tra i ricavi relativi ai diversi progetti, come quota parte del costo per investimenti dagli stessi previsti e tra le riserve di patrimonio netto Co.Ep.

B. X.1 Ammortamento immobilizzazioni immateriali

Descrizione	Valore al 31.12.2020	Valore al 31.12.2019	Variazioni
<i>Ammortamento software</i>	22.272	20.458	1.814
<i>Ammortamento brevetti</i>	166	106	60
<i>Ammortamento concessioni</i>	165		165
<i>Ammortamento licenze</i>	8.913	71.479	- 62.566
<i>Ammortamento Canone una tantum su licenze software</i>	427	500	- 73
<i>Ammortamento software</i>	37.305	40.060	- 2.755
<i>Ammortamento altre immobilizzazioni immateriali</i>	10.627	7.687	2.940
<i>Ammortamento ripristino trasformazioni beni di terzi</i>	237.561	238.142	- 581
TOTALE	317.436	378.432	- 60.996

B. X.2 Ammortamento immobilizzazioni materiali

Descrizione	Valore al 31.12.2020	Valore al 31.12.2019	Variazioni
<i>Ammortamento fabbricati urbani</i>	5.924.835	5.938.391	- 13.556
<i>Ammortamento impianti sportivi</i>	146.967	146.968	- 1
<i>Ammortamento impianti specifici e macchinari</i>	122.552	97.596	24.956
<i>Ammortamento impianti generici su beni propri</i>	6.359	2.459	3.900
<i>Ammortamento attrezzature informatiche</i>	551.961	446.706	105.255
<i>Ammortamento attrezzature didattiche</i>	71.466	17.953	53.513
<i>Ammortamento attrezzature tecnico-scientifiche</i>	1.474.043	3.652.233	- 2.178.190
<i>Ammortamento attrezzature elettromeccaniche ed elettroniche</i>	431.164	407.696	23.468
<i>Ammortamento attrezzatura generica e varia</i>	88.518	88.004	514
<i>Ammortamento attrezzature scientifiche ad alto contenuto tecnologico</i>	43.314		43.314
<i>Ammortamento mobili e arredi</i>	96.574	99.046	- 2.472
<i>Ammortamento mobili e arredi aule</i>	8.938	8.648	290
<i>Ammortamento macchine ordinarie d'ufficio</i>	17.808	15.601	2.207
<i>Ammortamento mobili ed arredi ammortizzabili nell'anno</i>	144.719	173.425	- 28.706

<i>Ammortamento altri beni mobili</i>	-	1	- 1
TOTALE	9.129.218	11.094.727	- 1.965.509

Svalutazioni

B.X.4 Svalutazione crediti compresi nell'attivo circolante e disponibilità liquide

A corollario delle argomentazioni già esposte nel paragrafo dedicato ai crediti, la seguente tabella riepiloga gli accantonamenti per svalutazione eseguiti nell'esercizio.

Descrizione	Valore al 31.12.2020	Valore al 31.12.2019	Variazioni
<i>Svalutazione crediti verso studenti</i>	786.353	939.560	- 153.207
<i>Svalutazione crediti verso la Regione</i>	403.557	82.061	321.496
<i>Svalutazione crediti verso privati</i>	857.617	579.176	278.441
<i>Svalutazione crediti verso Amministrazioni Locali</i>	188.721	116	188.605
<i>Svalutazione crediti verso altri pubblici</i>	403.028	69.921	333.107
<i>Svalutazione crediti verso MIUR</i>	737.121	1.717.158	- 980.037
<i>Svalutazione crediti verso UE e organismi internaz.</i>	4.453		4.453
<i>Svalutazione crediti verso altre università</i>	129.396		129.396
Totale	3.510.246	3.387.992	122.254

B.XI ACCANTONAMENTI PER RISCHI E ONERI

Gli accantonamenti dell'esercizio 2020 sono di seguito dettagliati.

Descrizione	Valore al 31.12.2020	Valore al 31.12.2019	Variazioni
ACCANTONAMENTO AREA PERSONALE			
Accantonamento Fondo premialità personale T.A.	1.650	-	1.650
Accantonamenti Fondo rinnovi contrattuali personale T.A.	855.420		855.420
Accantonamento Fondo progetti personale	-	460.000	- 460.000
TOTALE ACCANTONAMENTO AREA PERSONALE	857.070	460.000	397.070
ACCANTONAMENTO ALTRI FONDI			
Accantonamento a <i>Rischi rendicontazione progetti</i>	100.854	-	100.854
Accantonamento a <i>Fondo Rischi Società partecipate</i>	2.373	82.404	- 80.031
Accantonamento a <i>Fondo per rischi e oneri futuri</i>	1.000.000	9.665.590	- 8.665.590
Accantonamento a <i>Master contributo Ateneo</i>	70.558	107.078	- 36.520
Accantonamento a <i>Fondo Rischi contenzioso</i>	2.500	-	2.500
TOT. ACCANTONAMENTO ALTRI FONDI	1.176.285	9.855.072	- 8.678.787
TOTALE ACCANTONAMENTI	2.033.355	10.315.072	-8.281.717

In relazione alla voce più rappresentativa, *Fondi Rischi*, si richiamano le osservazioni precedentemente formulate nel commento alla corrispondente voce di Stato Patrimoniale.

Tra i componenti negativi di reddito rilevati nel corso dell'esercizio figurano, tra gli altri:

- ✓ l'accantonamento, relativo alle annualità pregresse, 2017/2020 relative al Per Conto dello Stato INAIL;
- ✓ l'accantonamento di € 100.854 sul fondo rischi rendicontazione progetti, per due richieste di restituzione della Regione Sicilia in merito ai progetti APQ7;
- ✓ l'accantonamento relativo al contributo erogato dai Dipartimenti a favore dell'Ateneo sugli incassi relativi ai master, in applicazione del Regolamento d'Ateneo in materia;

- ✓ un ulteriore accantonamento sul *Fondo Accantonamento Rischi Partecipate* in relazione alle perdite registrate dalle Società partecipate nell'esercizio 2019, in base agli ultimi bilanci disponibili.

B.XII ONERI DIVERSI DI GESTIONE

Descrizione	Valore al 31.12.2020	Valore al 31.12.2019	Variazioni
<i>Versamenti allo Stato</i>	422.739	411.273	11.466
<i>Tassa rifiuti</i>	584.861	549.959	34.902
<i>Restituzioni e rimborsi diversi</i>	124.712	1.169.929	- 1.045.217
<i>Altre imposte no sul reddito</i>	130.470	114.059	16.411
<i>Perdite su crediti</i>	64.873	105.498	- 40.625
<i>Oneri per soccombenze legali e giudiziarie</i>	93.241	83.043	10.198
<i>Altri oneri diversi di gestione</i>	253.480	392.586	- 139.106
<i>Erogazioni liberali</i>	26.800	-	26.800
TOTALE	1.701.176	2.826.347	- 1.125.171

Nella voce trovano collocazione costi non riconducibili alle categorie precedenti (*costi relativi alla tassa sui rifiuti, perdite su crediti ecc.*).

La voce più significativa sono gli oneri per la tassa sui rifiuti, aumentata rispetto allo scorso anno a seguito di un lavoro attento dell'Unità Operativa adempimenti fiscali, di concerto con il Dipartimento Amministrativo Servizi Tecnici al fine di mappare con precisione tutti gli immobili di proprietà dell'Ateneo sui quali grava l'imposta ad oggetto

Tra gli altri oneri, figurano i versamenti da effettuare al Bilancio dello Stato per il contenimento della spesa pubblica (*spending review*).

Contenimento della spesa pubblica: rispetto limiti normativi e versamento somme al Bilancio dello Stato


L'Ateneo al fine di assicurare il rispetto degli obiettivi di finanza pubblica secondo il dettato della Legge del 27 dicembre 2019 n. 160 (Legge di Bilancio 2020) art. 1 comma 594 ha regolarmente versato un importo pari a quanto dovuto nell'esercizio 2018, in applicazione delle norme di cui all'allegato A, aumentato del 10%.

Le somme previste a *Budget Economico* 2020 tra gli oneri diversi di gestione, per un ammontare complessivo di € 422.739, sono state versate a favore del Bilancio dello Stato, entro il 30 giugno 2020.

DISPOSIZIONI CONTENIMENTO	VERSAMENTO	CAPITOLO CAPO	ESTREMI VERSAMENTO
APPLICAZIONE D.L. N. 78/2010 CONV. L. 122/2010			
<i>Art. 6 c.1 (Spese organismi collegiali e altri organismi)</i>	-	-	-
<i>Art. 6 c.3</i>	65542	-	-
<i>Art. 6 c.8</i>	60587	-	-
<i>Art. 6 c.9</i>	-	-	-
<i>Art. 6 c.14</i>	2.072	-	-
TOTALE APPLICAZIONE D.L. N. 78/2010 CONV. L. 122/2010	128.201	3422	7623 del 23/06/2020
<i>Art. 2 commi 618* e 623 L. 244/2007 come modificato dall'art. 8 c.1, della L. 122/2010</i>	-	-	-
APPLICAZIONE D.L. N. 112/2008 CONV. L. 133/2008			
<i>Art. 61 c.9</i>	-	-	-
<i>Art. 61 c. 17</i>	-	-	-
<i>Art. 67 c. 6</i>	294.538	3348	7623 del 23/06/2020
TOT. APPLICAZIONE D.L.112/2008 CONV. L. 133/2008	294.538	-	-
APPLICAZIONE D.L. 201/2011 CONV. L. 214/2011			
<i>Art. 23 ter c.4</i>	-	-	-
TOT. APPLICAZIONE D.L. 201/2011 CONV. L. 214/2011	-	-	-
TOTALE VERSAMENTO AL BILANCIO DELLO STATO	422.739		

Sempre con la L 160/2019 sono stati introdotti i nuovi limiti di spesa per le pubbliche amministrazioni, compresi nella legge 196/2009 art. 1 comma 2. A decorrere dall'esercizio 2020, secondo il dettato normativo, non si possono effettuare spese per l'acquisto di beni e servizi per un importo superiore al valore medio sostenuto negli esercizi 2016, 2017, 2018.

Per gli enti e gli organismi soggetti alla tenuta della contabilità civilistica, le voci sulle quali si devono applicare i limiti su esposti sono: B6), B7) e B8) del conto economico del bilancio di esercizio redatto secondo lo schema di cui all'allegato 1 del D.M. 27/03/2013. Le università, secondo il comma 592 della legge di bilancio 2020, devono individuare le voci soggette al limite sullo schema dettato

 Università degli Studi di Messina ORGANIZZAZIONE E GESTIONE RISORSE FINANZIARIE										
TABELLA 1										
LIMITE DI SPESA MEDIA 2016-2018										
VOCI DI RICLASSIFICA	B.IX.11	B.IX.12	B.IX.5	B.IX.7	B.IX.8	B.IX.9	B.VIII.1.b	B.VIII.1.c	B.VIII.1.e	Media triennio 16/18
B6			121.507,00	936.886,53		1.328.041,38				2.386.434,91
B7		1.023.173,91			15.613.414,14		45.029,53	322.333,87	61.445,68	17.065.397,13
B8	91.474,68									91.474,68
Media triennio 16/18	91.474,68	1.023.173,91	121.507,00	936.886,53	15.613.414,14	1.328.041,38	45.029,53	322.333,87	61.445,68	19.543.306,72


dal D.M. n. 19 del 14 gennaio 2014. Secondo quanto detto si riporta la tabella relativa al calcolo della media 2016/2018.

Per l'esercizio 2020, con la circolare n. 9 MEF - RGS del 21/04/2020, è stata concessa l'esclusione dai limiti di spesa per i costi sostenuti al fine di fronteggiare l'emergenza sanitaria COVID-19. Nella tabella seguente si mette a confronto la media 2016-2018 con i costi sostenuti nell'esercizio 2020, con evidenza delle spese sostenute per contenere la diffusione dell'epidemia.

 Università degli Studi di Messina ORGANIZZAZIONE E GESTIONE RISORSE FINANZIARIE					
TABELLA 2					
COSTI 2020 SOGGETTI A LIMITE DI SPESA					
VOCI DI RICLASSIFICA	LIMITE DI SPESA 2020	Esclusione per emergenza COVID	Totale limite al netto esclusione COVID	MEDIA 16/18	Δ Limite 2020 vs Media 16/18
B6	1.741.425,79	168.074,81	1.573.350,98	2.386.434,91	- 813.083,93
B7	18.803.770,75	1.852.816,44	16.950.954,31	17.065.397,13	- 114.442,82
B8	145.873,80	65.245,60	80.628,20	91.474,68	- 10.846,48
COSTI 2020 SOGGETTI A LIMITE DI SPESA	20.691.070,34	2.086.136,85	18.604.933,49	19.543.306,72	- 938.373,23

Successivamente, si è proceduto al conteggio dei ricavi avuti nel 2020 rispetto all'esercizio 2018, secondo quanto stabilito al comma 593 della Legge di Bilancio 2020, la quale permette il superamento del limite di spesa, in presenza di un

corrispondente aumento dei ricavi. La circolare n. 26 MEF – RGS del 14/12/2020, puntualizza che i maggiori ricavi conseguiti nel 2020, rispetto ai ricavi conseguiti nell'esercizio 2018, potranno essere utilizzati nella previsione 2021 a copertura


 Università degli Studi di Messina ORGANIZZAZIONE E GESTIONE RISORSE FINANZIARIE						
TABELLA 3						
CODIFICA	CONTO ECONOMICO	2018	2020	Valore 2018 rettificato	Valore 2020 rettificato	Δ 2018VS/2020
A.I.1	Proventi per la didattica*	29.126.355,55	22.253.020,91	22.774.040,55	22.253.020,91	-521.019,64
A.II.1	Contributi Miur e altre Amministrazioni centrali	132.049.024,51	133.000.326,00	132.049.024,51	133.000.326,00	951.301,49
A.II.1	Contributi Miur e altre Amministrazioni centrali (no tax area)	2.724.560,00	2.643.133,00	2.724.560,00	2.643.133,00	-81.427,00
A.II.6	Contributi da altri (pubblici)	14.889,30	107.848,70	14.889,30	107.848,70	92.959,40
A.II.7	Contributi da altri (privati)	45.748,85	181.088,11	45.748,85	181.088,11	135.339,26
A.V.	ALTRI PROVENTI E RICAVI DIVERSI	802.646,26	1.007.702,39	802.646,26	1.007.702,39	205.056,13
C.1	Proventi finanziari	2.463,37	1.319,43	2.463,37	1.319,43	-1.143,94
E.1	Proventi straordinari**	814.185,54	37.230.354,82	814.185,54	12.913.667,89	12.099.482,35
Totale complessivo		165.579.873,38	196.424.793,36	159.227.558,38	172.108.106,43	12.880.548,05

dei maggiori costi sostenuti o da sostenere nell'esercizio 2021, che superano i limiti della media del triennio 2016/2018.

A tal proposito, nel confronto tra i ricavi 2018 e 2020, si ritiene opportuno, specificare quanto segue:

*L'importo della voce proventi per la didattica del 2018, essendo stato calcolato col principio di cassa, è stato rettificato riducendolo dei 3/12 relativi alla quota di tasse per corsi di laurea di competenza dell'esercizio 2017 (ovvero € 6.352.315 pari a 3/12 di € 25.409.260), per conformarlo al dato 2020 che, invece, è stato rilevato secondo il principio di competenza economica.

**Il valore della voce Proventi straordinari dell'esercizio 2020, pari ad € 37.230.355, è stato rettificato depurandolo dei ricavi che non possono concorrere alla formazione del plafond indicato dalla legge di bilancio 2020, in quanto destinati alla spesa in conto

 Università degli Studi di Messina ORGANIZZAZIONE E GESTIONE RISORSE FINANZIARIE										
TABELLA 4										
LIMITE DI SPESA SU PREVISIONE DEFINITIVA 2021										
VOCI DI RICLASSIFICA	B.IX.11	B.IX.12	B.IX.5	B.IX.7	B.IX.8	B.IX.9	B.VIII.1.b	B.VIII.1.c	B.VIII.1.e	TOTALE LIMITE SU PREVISIONE 2021
B6			143.521,18	1.400.478,10		2.231.567,78				3.775.567,06
B7		1.038.298,45			22.765.316,42		81.300,00	381.998,63	49.832,50	24.316.746,00
B8	300.217,87									300.217,87
TOTALE LIMITE 2021	300.217,87	1.038.298,45	143.521,18	1.400.478,10	22.765.316,42	2.231.567,78	81.300,00	381.998,63	49.832,50	28.392.530,93
Media triennio 16/18	91.474,68	1.023.173,91	121.507,00	936.886,53	15.613.414,14	1.328.041,38	45.029,53	322.333,87	61.445,68	19.543.306,72
Superamento limite	-208.743,19	-15.124,54	-22.014,18	-463.591,57	-7.151.902,28	-903.526,40	-36.270,47	-59.664,76	11.613,18	-8.849.224,21

capitale. La quota indicata in tabella si riferisce, pertanto, solo alla parte non vincolata e/o destinata alla copertura di beni e servizi, derivante da ricavi realizzati in anni precedenti.

Nella precedente tabella è indicata la previsione assestata 2021 dei costi per beni e servizi soggetti a limite e rappresenta l'ipotesi di spesa massima sostenibile dall'Ateneo coperta dall'incremento dei ricavi indicati nella tabella n. 3, così come previsto dal comma 593 della legge di bilancio 2020. Si sottolinea, tra l'altro, che storicamente, l'andamento dei costi a consuntivo si è sempre attestato ad un livello inferiore rispetto alla previsione assestata.

Inoltre, così come precisato dalla circolare n. 26 MEF - RGS del 14/12/2020, per le spese relative all'acquisto, manutenzione, noleggio ed esercizio di autovetture, si è continuato ad utilizzare i limiti relativi al D.L. 66/2014 art. 15 c. 1 e precisamente il limite stabilito secondo la normativa ammonta ad € 6.053. L'Ateneo nell'esercizio 2020 ha sostenuto costi per € 5.184 e pertanto ha rispettato quanto normativamente previsto.

C) PROVENTI E ONERI FINANZIARI

Descrizione	Valore al 31.12.2020	Valore al 31.12.2019	Variazioni
<i>Proventi finanziari</i>	1.324	1.323	1
<i>Interessi e altri oneri finanziari</i>	49.005	56.246	7.241
TOTALE	- 47.681	-54.923	7.242

C.1. Proventi finanziari

I *Proventi finanziari* espongono il saldo positivo, pari ad € 1.324, dei depositi titoli e dei depositi bancari.

C.2. Interessi e altri oneri finanziari

Gli *Oneri finanziari* presentano un saldo di € 49.005, determinato principalmente dall'incidenza degli interessi sui mutui nella misura di € 43.386 e, per la frazione differenziale, da oneri e commissioni bancarie.

D) RETTIFICHE DI VALORE DI ATTIVITÀ FINANZIARIE

Descrizione	Valore al 31.12.2020	Valore al 31.12.2019	Variazioni
<i>Rivalutazioni</i>	-	-	-
<i>Svalutazioni</i>	-	-	-
TOTALE	-	-	-

La voce non accoglie alcuna movimentazione alla luce delle modifiche introdotte dall'art. 2, comma 1, lett. e) del D.I. n. 394/2017.

E) PROVENTI E ONERI STRAORDINARI

Descrizione	Valore al 31.12.2020	Valore al 31.12.2019	Variazioni
<i>Proventi</i>	37.460.368	3.886.351	33.574.017
<i>Oneri</i>	668.256	431.620	236.636
TOTALE	36.792.112	3.454.731	33.337.381

Trovano iscrizione componenti di reddito straordinari, generati essenzialmente da sopravvenienze attive per € 37.460.368 provenienti dal rilascio di somme iscritte sia tra i *Fondi Accantonamento derivanti dalla contabilità finanziaria* per € 36.710.476. Come detto nel paragrafo relativo ai *Fondi accantonamento*, questa operazione si è resa necessaria, per conformare il bilancio dell'Ateneo al dettato del Manuale Tecnico Operativo III edizione ed alla Nota Tecnica n. 6 del 23/07/2020.

La voce è stata inoltre movimentata, per € 668.256, da oneri straordinari imputati soprattutto a costi di competenza relativi ad esercizi precedenti

(rimborso utenze idriche dell'Azienda Ospedaliera Universitaria, dismissione di beni dal patrimonio di Ateneo, ecc.), per un importo complessivo di € 165.110 e da una sopravvenienza passiva dovuta ad un errata rendicontazione del progetto APQ7 che ha determinato una sopravvenienza passiva di € 503.146.

E.1 Proventi

Descrizione	Valore al 31.12.2020	Valore al 31.12.2019	Variazioni
<i>Rilascio fondo rischi</i>	36.710.476	2.193.550	34.516.926
<i>Rilascio fondi personale</i>	-	710.448	- 710.448
<i>Assegnazioni FFO periodi precedenti</i>	32.104	469.066	-436.962
<i>Plusvalenze straordinarie da alienazione immobilizzazioni materiali</i>	19.881	-	19.881
<i>Sopravvenienze attive</i>	697.907	513.287	184.619
TOTALE	37.460.368	3.886.351	33.574.017

E.2 Oneri

Descrizione	Valore al 31.12.2020	Valore al 31.12.2019	Variazioni
Oneri	668.256	431.620	236.636

RISULTATO PRIMA DELLE IMPOSTE

Descrizione	Valore al 31.12.2020	Valore al 31.12.2019	Variazioni
Risultato prima delle imposte	54.401.391	10.688.796	43.712.595

F) IMPOSTE SUL REDDITO DELL'ESERCIZIO CORRENTI, DIFFERITE, ANTICIPATE

Descrizione	Valore al 31.12.2020	Valore al 31.12.2019	Variazioni
IRAP RETRIBUTIVO			

- docenti e ricercatori	5.257.789	5.230.865	26.924
- collaborazioni scientifiche		-	
- docenti a contratto	38.011	20.513	17.498
- esperti linguistici	77.279	83.655	-6.376
- altro personale dedicato a didattica e ricerca	2.462	7.253	-4.791
- personale dirigente e T.A.	2.192.434	2.465.582	-273.148
- Altro	38.767	46.027	-7.260
TOTALE IRAP RETRIBUTIVO	7.606.742	7.853.895	-247.153
IRAP PRODUTTIVO		-	
IRES SU ATTIVITÀ COMMERCIALE		-	
IRES SU REDDITI SFERA ISTITUZIONALE	20.086	8.785	11.301
TOTALE IMPOSTE	7.626.828	7.862.680	-235.852

Analogamente allo scorso esercizio la voce espone, oltre agli oneri gravanti sull'Ateneo per imposte sul reddito, anche l'onere IRAP, in ossequio alle indicazioni contenute nella Nota Tecnica n. 1/2017 della Commissione MIUR di cui all'art. 8 del D.I. n. 19/2014.

Tale Nota, infatti, classifica anche l'IRAP tra le imposte dell'esercizio e non tra i costi del personale, nonostante la provenienza.

RISULTATO DELL'ESERCIZIO

Descrizione	Valore al 31.12.2020	Valore al 31.12.2019	Variazioni
<i>Risultato prima delle imposte</i>	54.401.391	10.688.796	43.712.595
<i>Imposte sul reddito dell'esercizio, correnti, differite, anticipate</i>	-7.626.828	-7.862.680	235.852
RISULTATO DELL'ESERCIZIO	46.774.563	2.826.116	43.948.447

L'esercizio 2020 evidenzia un risultato positivo di € 46.774.563

ALTRE INFORMAZIONI

In data 25/11/2005 l'Ateneo ha sottoscritto un contratto di finanziamento con il Banco di Sicilia per un totale di € 9.900.000, da rimborsare in 15 anni, con rate semestrali posticipate ed a tasso variabile, parametrato al tasso Euribor 6 mesi.

Nella medesima data, ha sottoscritto altresì un contratto quadro di *"Interest Rate Cape, Floor e zero cost collar"* (contratto a termine Swap) atto a garantire la copertura dal rischio di variabilità del tasso.

Proposta al C.d.A. di destinazione dell'utile/copertura della perdita e ridefinizione delle riserve di patrimonio netto

Il presente documento di bilancio rappresenta in modo veritiero e corretto la situazione patrimoniale, economica e finanziaria dell'Università degli Studi di Messina.

Si propone, pertanto, l'approvazione del Bilancio Unico di Ateneo di Esercizio 2020, che evidenzia un risultato positivo di € **46.774.563**, e la destinazione dell'intero utile al *"Patrimonio Vincolato"* e precisamente ai *"Fondi vincolati per decisioni degli organi istituzionali"* e al *"patrimonio non vincolato"* e precisamente alla *"Riserva relativa ad esercizi gestionali precedenti - COEP"*, in modo da garantire la stabilità economica e finanziaria degli esercizi futuri. Specificamente:

Patrimonio Vincolato

- ✓ € **30.318.365** relativi a coperture finanziarie già deliberate dal Consiglio di Amministrazione per vari progetti per i quali si è resa necessaria una conformazione del Bilancio a quanto previsto dal Manuale Tecnico Operativo III edizione ed alla Nota Tecnica n. 6 del 23/07/2020
- ✓ € **183.987**, quale quota di risultato derivante da attività c/terzi svolta dalle Strutture decentrate universitarie a favore di apposita riserva vincolata denominata *"Fondo vincolati dipartimentali COEP"*;
- ✓ € **1.826.391**, a favore della riserva denominata *"Fondi vincolati per obblighi contrattuali COEP"*, per la copertura degli impegni già assunti dall'Ateneo a

carico del bilancio nell'esercizio 2020, di cui si è già argomentato nella sezione dei conti d'ordine;

- ✓ € 1.317.179, a copertura degli ammortamenti futuri sui beni acquistati nel corso del corrente esercizio, a favore dell'apposita riserva vincolata, denominata "Fondi vincolati per ammortamenti futuri COEP";
 - ✓ € 1.025 quale importo degli interessi maturati negli anni sui titoli del legato "Balotta" e non in precedenza vincolati, a favore della riserva "Fondi vincolati da terzi";
 - ✓ € 4.000.000 a copertura dei lavori di ristrutturazione dell'immobile ospitante il Dipartimento di Economia a favore di apposita riserva vincolata denominata "Riserva vincolata per l'edilizia";
 - ✓ € 3.000.000 a copertura dei lavori di ristrutturazione dell'immobile "Banca d'Italia" a favore di apposita riserva vincolata denominata "Riserva vincolata per l'edilizia";
 - ✓ € 4.000.000 a copertura dell'acquisto di apparecchiature tecnico-scientifiche a favore di apposita riserva vincolata denominata "Riserva vincolata per la ricerca e la didattica";
 - ✓ € 427.616 a copertura dei servizi manutentivi a favore della Cittadella Sportiva Universitaria a favore di apposita riserva vincolata denominata "Riserva vincolata per la manutenzione";
- Patrimonio non vincolato**
- ✓ € 1.700.000 ad incremento della "Riserva relativa ad esercizi gestionali precedenti - COEP".

DESCRIZIONE	VALORE PRE DESTINAZIONE UTILE AL 31.12.2020	DESTINAZIONE UTILE ANNO 2020	VALORE POST DESTINAZIONE UTILE
<i>I. Fondo di dotazione dell'Ateneo</i>	60.000.000	-	60.000.000
I. FONDO DI DOTAZIONE DELL'ATENEO	60.000.000		60.000.000
<i>1) Fondi vincolati destinati da terzi</i>	119.978	1.025	121.003
<i>2) Fondi vincolati per decisione degli organi istituzionali</i>	181.830.129	45.073.538	226.903.667
<i>3) Riserve vincolate (per progetti specifici, obblighi di legge o altro)</i>	439.524	-	439.524
II - PATRIMONIO VINCOLATO	182.389.631	45.074.563	227.464.194
<i>1) Risultato gestionale esercizio</i>	46.774.563	-46.774.563	-
<i>2) Risultati gestionali relativi ad esercizi precedenti</i>	17.044.764	1.700.000	18.744.764
<i>3) Riserve statutarie</i>	-	-	-
III - PATRIMONIO NON VINCOLATO	63.819.357	-45.074.563	18.744.764
TOTALE PATRIMONIO NETTO	306.208.958	-	306.208.958

Il Rettore

*Prof. Salvatore Cuzzocrea**

Il Dirigente

D.A. Organizzazione e Gestione Risorse Finanziarie

*Dott. Pierfrancesco Donato**

Il Direttore Generale

*Avv. Francesco Bonanno**

Rendiconto unico d'Ateneo in contabilità finanziaria con ripartizione spesa per Missioni e Programmi

In ossequio all'art. comma 4, lettera a) della Legge 240/2010, l'art. 1, comma 3 del D.Lgs. n. 18/2012 impone l'obbligo, per le Università statali, di predisporre un Bilancio preventivo ed un rendiconto in contabilità finanziaria, al fine del consolidamento e del monitoraggio dei conti delle Amministrazioni Pubbliche.

In ottemperanza delle predette disposizioni normative, il prospetto del consuntivo finanziario è stato stilato secondo le indicazioni di cui all'art. 7, del D.I. n 19/2014, così come novellato dall'art. 4 commi 1 e 2 del D.I. 394/2017.

Tali modifiche si sono rese necessarie per recepire il disposto dell'art. 17 del Decreto Lgs. n.91/2011, che richiede l'elaborazione dei conti anche in termini di cassa per quelle Amministrazioni Pubbliche, tra le quali rientrano, ai sensi dell'art. 1 comma 2 della Legge n.196/2009, anche gli Atenei.

Le Amministrazioni, in contabilità civilistica, hanno pertanto l'onere di redigere entrambi i documenti (previsionale e consuntivo) in termini di cassa sulla base dello schema allegato al D.M. 27/03/2013 e con rilevazione mediante codici SIOPE.

Con l'introduzione del Piano dei conti finanziario per codici SIOPE, cessa l'obbligo di formulare il Rendiconto Unico d'Ateneo in contabilità finanziaria con le modalità di cui al comma 1 del predetto art. 7 D.I. 19/2014.

Le Università allegano, al Bilancio Unico d'Ateneo, il Rendiconto Unico d'Ateneo in contabilità finanziaria secondo la codifica SIOPE e tale prospetto contiene, relativamente alla spesa, la ripartizione per missioni e programmi.

Il rendiconto finanziario, chiude con un avanzo di cassa pari ad € 8.065.325, determinato soprattutto da una contrazione delle spese dovuta all'emergenza sanitaria e da una migliore razionalizzazione dei flussi in entrata.

Università degli Studi di Messina

Nota Integrativa al Bilancio Unico d'Ateneo dell'Esercizio 2020

Attestazione dei tempi di pagamento delle transazioni commerciali

1) Importo dei pagamenti relativi a transazioni commerciali effettuati dopo la scadenza dei termini previsti dal D.Lgs. n. 231/2002

9.278.283

2) Indicatore annuale di tempestività dei pagamenti delle transazioni commerciali

In base all'art. 9 del DPCM 22 settembre 2014 è la media dei giorni effettivi intercorrenti tra le date di scadenza delle fatture emesse a titolo corrispettivo di transazioni commerciali o richieste equivalenti di pagamento e le date di pagamento ai fornitori.

N. documenti pagati	Periodo di riferimento	Indicatore di tempestività
4.447	01.01.2020/31.12.2020	-8,88 gg

3) Descrizione delle misure adottate o previste per consentire la tempestiva effettuazione dei pagamenti.

L'Amministrazione ha attivato appositi controlli sul processo di liquidazione, intesi ad individuare ed isolare le fasi critiche del medesimo, al fine di mettere in atto le misure necessarie a rendere più efficienti le procedure attualmente in essere, anche attraverso:

- controllo degli strumenti messi a disposizione dal programma di contabilità per la gestione dell'indice di tempestività dei pagamenti e del rilevamento del periodo di sospensione dei termini di pagamento, con richieste di implementazione quando necessarie
- incontri formativi con gli operatori di contabilità dei Dipartimenti e Centri dell'Ateneo.

4) Informazioni aggiuntive relative al calcolo dell'importo di cui al punto 1 (perimetro di riferimento, metodo di calcolo e fonti dati utilizzate dall'Amministrazione)

In ossequio al disposto dell'art. 41, comma 1, del D.L. n. 66/2014 (conv. in L. 89/2014) e dell'art. 9, comma 8 del D.P.C.M. 22 settembre 2014, l'indicatore di tempestività dei pagamenti viene calcolato come "somma, per ciascuna fattura emessa a titolo corrispettivo di una transazione commerciale, dei giorni effettivi intercorrenti tra la data di scadenza della fattura o richiesta equivalente di pagamento e la data di pagamento ai fornitori moltiplicata per l'importo dovuto, rapportata alla somma degli importi pagati nel periodo di riferimento".

Per “data di pagamento” si intende la data di trasmissione dell’ordinativo all’Istituto cassiere. Per “giorni effettivi” s’intendono i giorni solari intercorrenti tra due date, compresi i festivi.

La fonte dati è costituita U-GOV del Consorzio Cineca, applicativo utilizzato dall’Ateneo per la tenuta della contabilità generale ed analitica, nonché per la predisposizione del Bilancio e dei rendiconti periodici. Nella sezione “Amministrazione trasparente” del sito web di Ateneo sono pubblicati i dati dell’indicatore di tempestività dei pagamenti relativi all’esercizio 2020.

Il Rettore

*Prof. Salvatore Cuzzocrea**

Il Dirigente

D.A. Organizzazione e Gestione Risorse Finanziarie

*Dott. Pierfrancesco Donato**

Il Direttore Generale

*Avv. Francesco Bonanno**

**Firma autografa sostituita a mezzo stampa ai sensi dell’art. 3, comma 2, del D.Lgs. n. 39/1993*

*Allegato 2 - Rendiconto unico d'Ateneo in contabilità finanziaria con
ripartizione spesa per Missioni e Programmi*



E	ENTRATE	329.240.770,19
2	Trasferimenti correnti	167.468.821,21
01	Trasferimenti correnti	167.468.821,21
01	<i>Trasferimenti correnti da Amministrazioni pubbliche</i>	<i>165.766.382,55</i>
01	Trasferimenti correnti da Amministrazioni Centrali	162.277.261,45
02	Trasferimenti correnti da Amministrazioni Locali	3.475.322,10
03	Trasferimenti correnti da Enti di Previdenza	13.799,00
02	<i>Trasferimenti correnti da famiglie</i>	<i>15.500,00</i>
01	Trasferimenti correnti da famiglie	15.500,00
03	<i>Trasferimenti correnti da Imprese</i>	<i>638.838,25</i>
01	Sponsorizzazioni da imprese	0,00
02	Altri trasferimenti correnti da imprese	638.838,25
04	<i>Trasferimenti correnti da Istituzioni Sociali Private</i>	<i>0,00</i>
01	Trasferimenti correnti da Istituzioni Sociali Private	0,00
05	<i>Trasferimenti correnti dall'Unione Europea e dal Resto del Mondo</i>	<i>1.048.100,41</i>
01	Trasferimenti correnti dall'Unione Europea	159.938,13
02	Trasferimenti correnti dal Resto del Mondo	888.162,28
3	Entrate extratributarie	26.015.285,21
01	Vendita di beni e servizi e proventi derivanti dalla gestione dei beni	23.003.009,93
01	<i>Vendita di beni</i>	<i>9.884,39</i>
02	<i>Entrate dalla vendita e dall'erogazione di servizi</i>	<i>22.980.337,44</i>
03	<i>Proventi derivanti dalla gestione dei beni</i>	<i>12.788,10</i>
02	Proventi derivanti dall'attività di controllo e repressione delle irregolarità e degli illeciti	269.551,64
03	Interessi attivi	5,08
01	<i>Interessi attivi da titoli o finanziamenti a breve termine</i>	<i>0,00</i>
02	<i>Interessi attivi da titoli o finanziamenti a medio - lungo termine</i>	<i>0,00</i>
03	<i>Altri interessi attivi</i>	<i>5,08</i>
05	Rimborsi e altre entrate correnti	2.742.718,56
01	<i>Indennizzi di assicurazione</i>	<i>0,00</i>
02	<i>Rimborsi in entrata</i>	<i>821.758,74</i>
99	<i>Altre entrate correnti n.a.c.</i>	<i>1.920.959,82</i>
4	Entrate in conto capitale	15.613.689,88



02	Contributi agli investimenti	13.711.240,30
01	<i>Contributi agli investimenti da amministrazioni pubbliche</i>	<i>13.583.557,83</i>
01	Contributi agli investimenti da Amministrazioni Centrali	8.665.420,83
02	Contributi agli investimenti da Amministrazioni Locali	4.918.137,00
03	Contributi agli investimenti da Enti di Previdenza	0,00
02	<i>Contributi agli investimenti da Famiglie</i>	<i>0,00</i>
01	Contributi agli investimenti da Famiglie	0,00
03	<i>Contributi agli investimenti da Imprese</i>	<i>1.622,73</i>
01	Contributi agli investimenti da imprese controllate	0,00
02	Contributi agli investimenti da altre imprese partecipate	0,00
03	Contributi agli investimenti da altre Imprese	1.622,73
04	<i>Contributi agli investimenti da Istituzioni Sociali Private</i>	<i>0,00</i>
01	Contributi agli investimenti da Istituzioni Sociali Private	0,00
05	<i>Contributi agli investimenti dall'Unione Europea e dal Resto del Mondo</i>	<i>126.059,74</i>
07	Contributi agli investimenti dal Resto del Mondo	0,00
99	Altri contributi agli investimenti dall'Unione Europea	126.059,74
06	<i>Contributi agli investimenti direttamente destinati al rimborso di prestiti da amministrazioni pubbliche</i>	<i>0,00</i>
01	Contributi agli investimenti direttamente destinati al rimborso di prestiti da Amministrazioni Centrali	0,00
02	Contributi agli investimenti direttamente destinati al rimborso di prestiti da Amministrazioni Locali	0,00
03	Altri trasferimenti in conto capitale	0,00
04	Entrate da alienazione di beni materiali e immateriali	19.880,89
01	<i>Alienazione di beni materiali</i>	<i>0,00</i>
02	<i>Cessione di Terreni e di beni materiali non prodotti</i>	<i>19.880,89</i>
03	<i>Alienazione di beni immateriali</i>	<i>0,00</i>
5	Entrate da riduzione di attività finanziarie	0,00
01	Alienazione di attività finanziarie	0,00
01	<i>Alienazione di partecipazioni</i>	<i>0,00</i>
03	<i>Alienazione di titoli obbligazionari a breve termine</i>	<i>0,00</i>
04	<i>Alienazione di titoli obbligazionari a medio-lungo termine</i>	<i>0,00</i>
03	Riscossione crediti di medio-lungo termine	0,00
11	<i>Riscossione crediti sorti a seguito di escussione di garanzie in favore di Amministrazioni Pubbliche</i>	<i>0,00</i>
12	<i>Riscossione crediti sorti a seguito di escussione di garanzie in favore di Famiglie</i>	<i>0,00</i>
13	<i>Riscossione crediti sorti a seguito di escussione di garanzie in favore di Imprese</i>	<i>0,00</i>
14	<i>Riscossione crediti sorti a seguito di escussione di garanzie in favore di Istituzioni Sociali Private</i>	<i>0,00</i>
15	<i>Riscossione crediti sorti a seguito di escussione di garanzie in favore dell'Unione Europea e del Resto del Mondo</i>	<i>0,00</i>
04	Altre entrate per riduzione di attività finanziarie	0,00
07	<i>Prelievi da depositi bancari</i>	<i>0,00</i>
6	Accensione Prestiti	0,00
02	Accensione prestiti a breve termine	0,00
01	<i>Finanziamenti a breve termine</i>	<i>0,00</i>
03	Accensione mutui e altri finanziamenti a medio lungo termine	0,00
01	<i>Finanziamenti a medio lungo termine</i>	<i>0,00</i>
04	Altre forme di indebitamento	0,00
02	<i>Accensione Prestiti - Leasing finanziario</i>	<i>0,00</i>
7	Anticipazioni da istituto tesoriere/cassiere	0,00
01	Anticipazioni da istituto tesoriere/cassiere	0,00
01	<i>Anticipazioni da istituto tesoriere/cassiere</i>	<i>0,00</i>
9	Entrate per conto terzi e partite di giro (conti transitori)	120.142.973,89



01	Entrate per partite di giro	120.142.973,89
01	<i>Altre ritenute</i>	0,00
02	<i>Ritenute su redditi da lavoro dipendente</i>	75.920.356,00
03	<i>Ritenute su redditi da lavoro autonomo</i>	63.934,00
99	<i>Altre entrate per partite di giro</i>	44.158.683,89
02	Entrate per conto terzi	0,00
01	<i>Rimborsi per acquisto di beni e servizi per conto terzi</i>	0,00
02	<i>Trasferimenti da Amministrazioni pubbliche per operazioni conto terzi</i>	0,00
03	<i>Trasferimenti da altri settori per operazioni conto terzi</i>	0,00
04	<i>Depositi di/presso terzi</i>	0,00
05	<i>Riscossione imposte e tributi per conto terzi</i>	0,00
99	<i>Altre entrate per conto terzi</i>	0,00



Università di Messina



Bilancio consuntivo 2020 classificazione spese per missioni e programmi

	TOTALE	Ricerca e innovazione			Istruzione universitaria		Tutela della salute		Servizi istituzionali e generali		Fondi da rip.
		Ricerca scientifica e tecnologica di base Ricerca base	Ricerca scientifica e tecnologica applicata R&S per gli affari	R&S per la sanità	Sistema universitario e formazione postuniversitaria Istruzione superiore	Diritto allo studio nell'istruzione universitaria Servizi ausiliari dell'istruzione	Assistenza in materia sanitaria Servizi ospedalieri	Assistenza in materia veterinaria Serv. sanità pubbl.	Indirizzo politico Istr. non alt.class.	Serv.aff. generali per le ammin. Istr. non alt.class.	Fondi da asseg.
04 Trasferimenti correnti a Istituzioni Sociali Private	87.223,19	0,00	0,00	0,00	0,00	0,00	0,00	0,00	0,00	87.223,19	0,00
01 Trasferimenti correnti a Istituzioni Sociali Private	87.223,19	0,00	0,00	0,00	0,00	0,00	0,00	0,00	0,00	87.223,19	0,00
05 Trasferimenti correnti versati all'Unione Europea e al Resto del Mondo	0,00	0,00	0,00	0,00	0,00	0,00	0,00	0,00	0,00	0,00	0,00
04 Trasferimenti correnti al Resto del Mondo	0,00	0,00	0,00	0,00	0,00	0,00	0,00	0,00	0,00	0,00	0,00
99 Altri Trasferimenti correnti alla UE	0,00	0,00	0,00	0,00	0,00	0,00	0,00	0,00	0,00	0,00	0,00
07 Interessi passivi	45.350,00	0,00	0,00	0,00	0,00	0,00	0,00	0,00	0,00	45.350,00	0,00
04 Interessi su finanziamenti a breve termine	0,00	0,00	0,00	0,00	0,00	0,00	0,00	0,00	0,00	0,00	0,00
05 Interessi su Mutui e altri finanziamenti a medio lungo termine	45.350,00	0,00	0,00	0,00	0,00	0,00	0,00	0,00	0,00	45.350,00	0,00
06 Altri interessi passivi	0,00	0,00	0,00	0,00	0,00	0,00	0,00	0,00	0,00	0,00	0,00
08 Altre spese per redditi da capitale	0,00	0,00	0,00	0,00	0,00	0,00	0,00	0,00	0,00	0,00	0,00
02 Diritti reali di godimento e servitù onerose	0,00	0,00	0,00	0,00	0,00	0,00	0,00	0,00	0,00	0,00	0,00
99 Altre spese per redditi da capitale n.a.c.	0,00	0,00	0,00	0,00	0,00	0,00	0,00	0,00	0,00	0,00	0,00
09 Rimborsi e poste correttive delle entrate	393.125,75	67.816,83	0,00	0,00	0,00	208.827,54	0,00	0,00	0,00	116.481,38	0,00
01 Rimborsi per spese di personale (comando, distacco, fuori ruolo, convenzioni, ecc...)	51.242,58	13,20	0,00	0,00	0,00	0,00	0,00	0,00	0,00	51.229,38	0,00
03 Rimborsi di trasferimenti all'Unione Europea	0,00	0,00	0,00	0,00	0,00	0,00	0,00	0,00	0,00	0,00	0,00
99 Altri Rimborsi di parte corrente di somme non dovute o incassate in eccesso	341.883,17	67.803,63	0,00	0,00	0,00	208.827,54	0,00	0,00	0,00	65.252,00	0,00
10 Altre spese correnti	3.866.903,18	0,00	0,00	0,00	30.537,98	1.133.801,04	0,00	0,00	0,00	2.702.564,16	0,00
03 Versamenti IVA a debito	174.904,80	0,00	0,00	0,00	0,00	27.074,51	0,00	0,00	0,00	147.830,29	0,00

