



*Università degli Studi di Messina*

**BILANCIO UNICO DI ATENEIO  
DI ESERCIZIO  
2016**

**Il Direttore Generale**  
*Prof. Francesco De Domenico*

**Il Rettore**  
*Prof. Pietro Navarra*

## SOMMARIO

---

Premessa .....	5
Relazione Sulla Gestione .....	6
Assetto organizzativo dell' Ateneo e Centri di Gestione.....	7
Didattica e servizi agli studenti .....	9
Ricerca .....	11
Internazionalizzazione.....	11
Terza Missione .....	12
Indicatori economico-finanziari e risultati raggiunti .....	13
Fatti di rilievo intervenuti dopo la chiusura dell'esercizio .....	20
Stato Patrimoniale al 31.12. 2016 .....	22
Conto Economico dell'esercizio 2016 .....	22
Rendiconto finanziario ( <i>cash flow</i> ) 2016 .....	22
Nota integrativa .....	27
Principi Contabili Generali e Criteri di Valutazione .....	28
Principi contabili e postulati di Bilancio .....	28
Criteri di valutazione .....	32
Analisi e composizione delle voci dello Stato Patrimoniale .....	43
Attività .....	43
Immobilizzazioni .....	43
A.I. Immobilizzazioni Immateriali.....	43
A.II. Immobilizzazioni Materiali .....	44

A.III Immobilizzazioni Finanziarie .....	56
B. Attivo Circolante .....	59
B.II. Crediti.....	59
B.III Attività finanziarie .....	62
B.IV Disponibilità Liquide.....	62
C. Ratei e Risconti Attivi.....	63
C.2) Altri ratei e risconti attivi .....	63
Conti d'Ordine dell' Attivo .....	64
Passivo.....	64
A. Patrimonio Netto .....	65
A.I. Fondo di dotazione dell' Ateneo.....	65
A.II Patrimonio Vincolato.....	65
A.III Patrimonio Non Vincolato .....	69
B. Fondi per Rischi ed Oneri .....	70
D. Debiti .....	72
E. Ratei e Risconti Passivi e Contributi agli investimenti .....	78
Conti d'Ordine del Passivo .....	80
Analisi e composizione delle voci di Conto Economico .....	81
A) Proventi operativi.....	81
A.I Proventi propri .....	81
A.II Contributi.....	85
A.V Altri proventi e ricavi diversi.....	89
B) Costi operativi .....	90
B.VIII Costi del personale.....	90
B.IX Costi della gestione corrente .....	95

B.X Ammortamenti e svalutazioni.....	101
B.XI Accantonamenti per rischi e oneri.....	103
B.XII Oneri diversi di gestione.....	103
C) Proventi e oneri finanziari.....	104
D) Rettifiche di valore di attività finanziarie.....	104
E) Proventi e oneri straordinari.....	105
F) Imposte sul reddito dell'esercizio.....	105
Risultato dell'esercizio.....	105
Nota Integrativa parte finale.....	106
Appendice alla nota integrativa - Altri adempimenti e prospetti contabili di natura finanziaria.....	107
Contenimento della spesa pubblica: rispetto limiti normativi e versamento somme al Bilancio dello Stato.....	107
Rendiconto unico d'Ateneo in contabilità finanziaria.....	107
Riclassificazione del Bilancio per missioni e programmi.....	108
Allegato 1 - Rilevazione della tempestività dei pagamenti.....	109
Allegato 2 - Rendiconto unico di Ateneo in contabilità finanziaria.....	111
Allegato 3 - Riclassificazione spese per missioni e programmi.....	111

## PREMESSA

---

Il Bilancio Unico di Ateneo di esercizio dell'Università degli Studi di Messina si compone dei seguenti documenti:

- STATO PATRIMONIALE;
- CONTO ECONOMICO;
- RENDICONTO FINANZIARIO (CASH FLOW);
- NOTA INTEGRATIVA.

La nota integrativa, per come previsto dalla disciplina civilistica e dalla normativa specifica dettata dal *D.I n. 19/2014*, costituisce il documento descrittivo deputato a fornire informazioni integrative, esplicative e, ove necessario, complementari rispetto ai dati contabili rappresentati nello Stato Patrimoniale e nel Conto Economico. Essa espone le informazioni richieste dalla normativa vigente per il settore universitario e dal Codice Civile e si compone di due parti distinte:

- I) i principi di valutazione seguiti per la redazione dello Stato Patrimoniale al 31.12.2016 e del Conto Economico dell'esercizio;
- II) la composizione ed il dettaglio delle voci dello Stato Patrimoniale e del Conto Economico.

Ai sensi del *D.lgs. n. 18/2012, art. 1, co. 2, lett. c)* il Bilancio Unico di Ateneo di esercizio è corredato altresì dalla RELAZIONE SULLA GESTIONE, che riporta le opportune informazioni di carattere generale riguardanti l'andamento della gestione dell'Ateneo in tutti i suoi settori nonché i fatti di rilievo verificatisi dopo la chiusura dell'esercizio.

## RELAZIONE SULLA GESTIONE

---

Il Bilancio Unico di Ateneo di Esercizio 2016 rappresenta per l'Università degli Studi di Messina la seconda esperienza di redazione di conti consuntivi secondo la nuova normativa in vigore, che ha disposto l'introduzione del Bilancio Unico e della contabilità economico-patrimoniale e analitica dall'esercizio 2015.

Il principale riferimento normativo per la redazione del presente documento è costituito dal *Decreto Interministeriale 14 gennaio 2014, n. 19* che, in attuazione del *D.Lgs. 18/2012*, statuisce i principi contabili e gli schemi di Bilancio in contabilità economico-patrimoniale, previsti dal M.I.U.R., di concerto con il M.E.F., sentita la Conferenza dei Rettori delle Università Italiane (CRUI).

L'implementazione da parte dell'Ateneo di Messina del nuovo modello contabile è avvenuta in più stadi:

1. passaggio su base volontaria al Bilancio Unico e alla Tesoreria unica, in contabilità finanziaria dall'esercizio 2014;
2. introduzione della contabilità economico-patrimoniale ed analitica a partire dal 1.1.2015, momento dal quale decorre il relativo obbligo di legge;
3. conseguente adozione del nuovo Regolamento di Amministrazione, Finanza e Contabilità approvato con *D.R. n. 2437 del 22/9/2014* e del correlato Manuale di Contabilità, entrambi in vigore dal 1° gennaio 2015;
4. dall'esercizio 2016, l'Università di Messina si adeguerà anche all'obbligo di redazione del Bilancio consolidato con i propri enti e società, ai sensi del *D.l. n. 248 dell'11/04/2016*.

Ad ogni buon fine, si segnala che è in corso di perfezionamento l'iter procedurale per la successiva pubblicazione in Gazzetta Ufficiale del *Decreto di Revisione del D.I. 19/2014* che apporta - *all'art. 5, comma 1, del D.I. n. 19* - limitate modifiche agli schemi di Bilancio in contabilità economico-patrimoniale per le

Università. Sarà cura dell'Ateneo, dopo l'entrata in vigore del Decreto correttivo in parola, adottare le modifiche previste dallo stesso.

Come per l'esercizio precedente, l'Ateneo ha deliberato di sottoporre a revisione volontaria il Bilancio Unico di Ateneo dell'Esercizio 2016 e, per la prima volta, il Bilancio Consolidato di Ateneo (*art. 1, comma 2, lett. d, D.Lgs. 18/2012*). Ciò al fine di assicurare la più ampia evidenza e veridicità dei risultati e la verifica esterna della correttezza delle procedure di formazione del Bilancio e di consolidamento dei dati dell'Ateneo con quelli delle proprie partecipate, da comprendere nel perimetro di consolidamento ai sensi dell'art. 1 del *D.I. n. 248/2016*.

Al secondo anno di adozione del nuovo modello contabile, si può asserire con ragionevole serenità che le procedure informativo-contabili in uso presso l'Ateneo sono state adeguatamente collaudate ed in parte anche affinate, nell'ottica di migliorare il valore informativo dei dati contabili, tanto ai fini della rendicontazione esterna (Bilancio e *report* specifici su progetti per *l'audit* da parte degli enti finanziatori) quanto ai fini del *reporting* direzionale, con l'obiettivo di assicurare una efficace guida alla verifica degli equilibri a breve e della sostenibilità delle scelte economiche nel medio-lungo termine.

---

### Assetto organizzativo dell'Ateneo e Centri di Gestione

---

Nel 2015, con operatività dal 1°ottobre, l'Ateneo ha provveduto ad una profonda riorganizzazione, con una riduzione delle Unità Organizzative e quindi dei Centri di imputazione contabile, a seguito della quale le strutture decentrate dell'Ateneo sono passate da 31 (21 Dipartimenti e 10 Centri di Servizi) a 19 (12 Dipartimenti e 7 Centri di Servizi). Nel corso del 2016, si sono aggiunti a quelli già esistenti due nuovi Centri di ricerca di eccellenza (C.E.R.I.S.I. e CELL FACTORY).

Il C.E.R.I.S.I., pur realizzando prevalente attività di ricerca, si connota anche per l'offerta di servizi scientifici e tecnologici nell'ambito della progettazione,

realizzazione e controllo di grandi infrastrutture nel Mondo e soggetti deputati alla salvaguardia nonché alla tutela di ambienti particolarmente esposti a eventi sismici. Il Centro CELL FACTORY, per il quale è in corso la procedura di accreditamento presso l'AIFA, si prefigge lo sviluppo di prodotti farmacologici in campo oncologico per cure mediche avanzate e terapie sperimentali, nonché per la certificazione della *Clean Room* per protocolli AIFA.

ELENCO STRUTTURE DELL'ATENEO DI MESSINA

STRUTTURE DECENTRATE (CENTRI DI GESTIONE)
C.A.R.E.C.I. Centro Attrazione Risorse Esterne e Creazione d'Impresa
C.L.A.M. Centro Linguistico Ateneo di Messina
C.O.P. Centro Orientamento e Placement di Ateneo
Centro di Riabilitazione Medico-Sportiva
CIAM Centro Informatico dell'Ateneo di Messina 'A. Villari'
C.E.R.I.S.I. Center of Excellence Research and Innovation for large dimension Structure and infrastructure
CELL FACTORY
Centro Universitario di Studi sui Trasporti
S.B.A. Sistema Bibliotecario di Ateneo
Dipartimento di Civiltà antiche e moderne
Dipartimento di Economia
Dipartimento di Giurisprudenza
Dipartimento di Ingegneria
Dipartimento di Medicina Clinica e Sperimentale
Dipartimento di Patologia Umana dell'adulto e dell'età evolutiva "Gaetano Barresi"
Dipartimento di Scienze biomediche, odontoiatriche e delle immagini morfologiche e funzionali
Dipartimento di Scienze chimiche, biologiche, farmaceutiche e ambientali
Dipartimento di Scienze cognitive, psicologiche, pedagogiche e degli studi culturali
Dipartimento di Scienze matematiche e informatiche, scienze fisiche e scienze della terra
Dipartimento di Scienze politiche e giuridiche
Dipartimento di Scienze Veterinarie
SIR - Facoltà di Medicina e Chirurgia
SIR - Facoltà di Scienze e Tecnologie
DIPARTIMENTI AMMINISTRATIVI CENTRALI
Direzione Generale
Dipartimento Amministrativo Attività Negoziale e Servizi Generali
Dipartimento Amministrativo Organizzazione e Gestione delle Risorse Umane
Dipartimento Amministrativo Organizzazione e Gestione Risorse Finanziarie
Dipartimento Amministrativo Servizi Didattici e Alta Formazione



La verifica e il monitoraggio del *Piano Strategico Integrato* sono resi possibili attraverso la realizzazione del sistema informativo della *performance* che consente di allineare obiettivi, risorse di bilancio e valutazione di risultati in un programma triennale. Nella piattaforma informatica ogni singola struttura ha uno spazio dedicato nel quale è possibile misurare, in modo analitico, gli obiettivi raggiunti e il contributo a essi assicurato fino alla singola unità di personale. Particolare attenzione è stata inoltre rivolta agli aspetti di legalità e trasparenza nelle procedure.

La piattaforma informatica ci ha, inoltre, permesso di distribuire quote sempre maggiori del salario accessorio ai dipendenti sulla base della misurazione della *performance* e di progetti i cui risultati sono costantemente monitorati.

L'esperienza maturata dall'Ateneo di Messina in questo settore è stata considerata tra le più riuscite nel Paese: i vertici dell'Amministrazione sono stati infatti invitati a presentare il *Piano della Performance 2014-2016* in diverse occasioni e a condividerne la progettualità sia con altre università ed enti di ricerca che con amministrazioni pubbliche diverse da quelle operanti nel mondo universitario.

---

## Didattica e servizi agli studenti

---

Di seguito, un quadro sintetico dell'offerta formativa relativa all'a.a. 2016/17.

Offerta didattica - A.A. 2016/2017	Corsi di Studio
Corsi di Studio di Primo Livello	37
Corsi di Studio Magistrali	29
Corsi di Studio Magistrali a Ciclo Unico	6
Corsi di Studio chiusi ma ancora erogati dall'Ateneo	55
<b>Totale complessivo</b>	<b>127</b>

Lo sforzo di adeguamento dell'offerta didattica compiuto negli ultimi anni ha avuto pieno riconoscimento dalla posizione guadagnata dall'Università di

Messina nelle classifiche redatte su scala nazionale, che la pongono al sesto posto su sessantuno atenei in termini di sostenibilità della propria offerta didattica. Se da un lato l'impianto formativo è stato tarato sulla base della reale consistenza del corpo docente misurata per competenze e dimensioni, dall'altro è stata elaborata una piattaforma informatica, denominata "*Anagrafe della didattica*", per l'organizzazione, la direzione e il monitoraggio dell'erogazione delle attività didattiche. L'obiettivo è stato quello di ottimizzare le risorse destinate all'offerta formativa, attraverso la piena trasparenza dell'attribuzione dei carichi didattici.

La riforma dell'offerta formativa e l'anagrafe della didattica hanno inoltre permesso di recuperare all'Ateneo ingenti risorse dal taglio dei contratti di insegnamento che si sono dimezzati per quantità e spesa.

Il 2016 è stato anche l'anno in cui l'Università di Messina ha dato avvio all'attuazione dei programmi di investimenti delineati nell'esercizio precedente ed altre iniziative orientate a migliorare la qualità della formazione e dei servizi a favore degli studenti.

È in corso l'affidamento della progettazione del polo bibliotecario centralizzato, destinato a segnare una svolta nella vita della città e della sua Università. Esso, infatti, rappresenterà un punto di incontro per ricercatori, studenti e cittadini che consentirà di animare ulteriormente il plesso centrale dell'Ateneo, anche al di là delle ore di apertura degli uffici. Potremo così garantire un miglioramento dei servizi ai nostri studenti, offrendo loro l'opportunità di vivere un'esperienza universitaria ancora più completa.

Gli sforzi profusi per migliorare la qualità dei servizi offerti agli studenti nascono dal desiderio dell'Amministrazione di rispondere alle esigenze che questi esprimono. Grande attenzione, pertanto, è stata posta ai questionari di valutazione delle attività didattiche compilati dagli studenti. I dati raccolti ci restituiscono un quadro molto lusinghiero delle attività didattiche erogate dai docenti dell'Ateneo: il 93% dei nostri ragazzi dichiara interesse verso gli argomenti trattati nei vari insegnamenti e il 92% riconosce l'impegno profuso

dai docenti. Questi risultati hanno permesso all'Università di Messina di raggiungere un livello pari alle migliori altre realtà universitarie del Paese.

## Ricerca

---

La ricerca è certamente il nucleo fondamentale attorno al quale ruota tutta l'istituzione universitaria. Infatti, non esiste possibilità di formazione senza progresso scientifico e tecnologico. Tuttavia, è anche vero che non tutta la ricerca prodotta è della stessa qualità. Condividiamo, dunque, il fatto che occorra un sistema efficace e armonioso di valutazione della ricerca. Per questo abbiamo eseguito un attento monitoraggio della produzione scientifica dei nostri docenti, che ha ridotto la quota di inattivi rispetto al passato e che ha consentito all'Ateneo di guadagnare ben 16 posizioni nella graduatoria nazionale della VQR.

È continuata la programmazione del reclutamento di professori di prima e di seconda fascia attraverso le chiamate degli abilitati nei nuovi ruoli e le assunzioni di nuove unità di personale docente in quei settori carenti e in quei Dipartimenti che presentavano le maggiori necessità per il rilancio della didattica e della ricerca.

## Internazionalizzazione

---

Nel 2016, l'Ateneo ha registrato un costante incremento della mobilità internazionale di studenti e docenti, con particolare riferimento al contesto europeo. Nei tre anni successivi all'insediamento di quest'Amministrazione, è infatti aumentato in modo progressivo il numero degli studenti e quello dei docenti che hanno beneficiato degli scambi interuniversitari nell'ambito dei programmi Erasmus. Per la prima volta nell'esperienza della nostra Università, sono stati avviati progetti europei di mobilità per il personale tecnico e amministrativo ed è stato promosso con grande successo un programma per i *visiting professors* e i *visiting researchers*. Nel 2016, 32 docenti stranieri (più di due

in media a Dipartimento) hanno ricevuto finanziamenti per soggiorni finalizzati alla didattica o alla ricerca di durata non inferiore a un mese e non superiore a sei mesi. Infine sono stati introdotti, nell'offerta formativa dell'Ateneo, corsi di laurea e percorsi formativi *post-lauream* in lingua inglese con l'obiettivo di poter quanto prima proporre ai nostri studenti il conseguimento di titoli congiunti con alcune delle istituzioni accademiche con le quali l'Università di Messina ha già accordi di scambio.

### Terza Missione

---

Negli ultimi anni, l'Università di Messina ha dedicato particolare attenzione alle attività della Terza Missione, consapevole del fatto che la valorizzazione della ricerca scientifica e tecnologica abbia un impatto positivo sul contesto socio-economico del proprio territorio.

Questo impegno è stato poi riaffermato con l'attuazione del *Piano Strategico 2013-15* che ha consentito tra l'altro di realizzare, tra le azioni prioritarie, il potenziamento della cultura brevettuale mediante una *partnership* con l'Università Mediterranea di Reggio Calabria al fine di attuare una strategia congiunta di supporto per finalità condivise. Inoltre, con l'entrata in vigore da ottobre 2015 del nuovo assetto organizzativo che ha comportato in particolare la riduzione del numero dei Dipartimenti, l'Università di Messina ha reso più efficace il proprio impatto sul contesto socio-economico.

Per definire il quadro di contesto, da segnalare anche il ruolo specifico di Terza Missione svolto attraverso il Policlinico universitario con il quale l'Ateneo ha rafforzato anche la propria identità multidisciplinare, incoraggiando l'integrazione e la contaminazione come strategia di miglioramento.

*Proventi operativi*

FFO e altri trasferimenti / Contribuzione studentesca

Per quanto riguarda il Fondo Finanziamento Ordinario, che costituisce ancora la principale fonte di finanziamento delle università statali, per l'Università degli Studi di Messina l'assegnazione provvisoria per l'esercizio 2016, come da *Decreto n. 552 del 6 luglio 2016* è stata di euro 140.489.177. L'assegnazione definitiva - come da *Decreto n. 998 del 29 dicembre 2016* e da *Decreto di integrazione del 12 maggio 2017, n. 264* (per la quota premiale) - è complessivamente pari a euro 140.878.419. Il dato registra, anche per l'esercizio 2016, una flessione rispetto all'anno precedente, con un taglio di circa 0,7%.

Di seguito è riportato il relativo dettaglio.

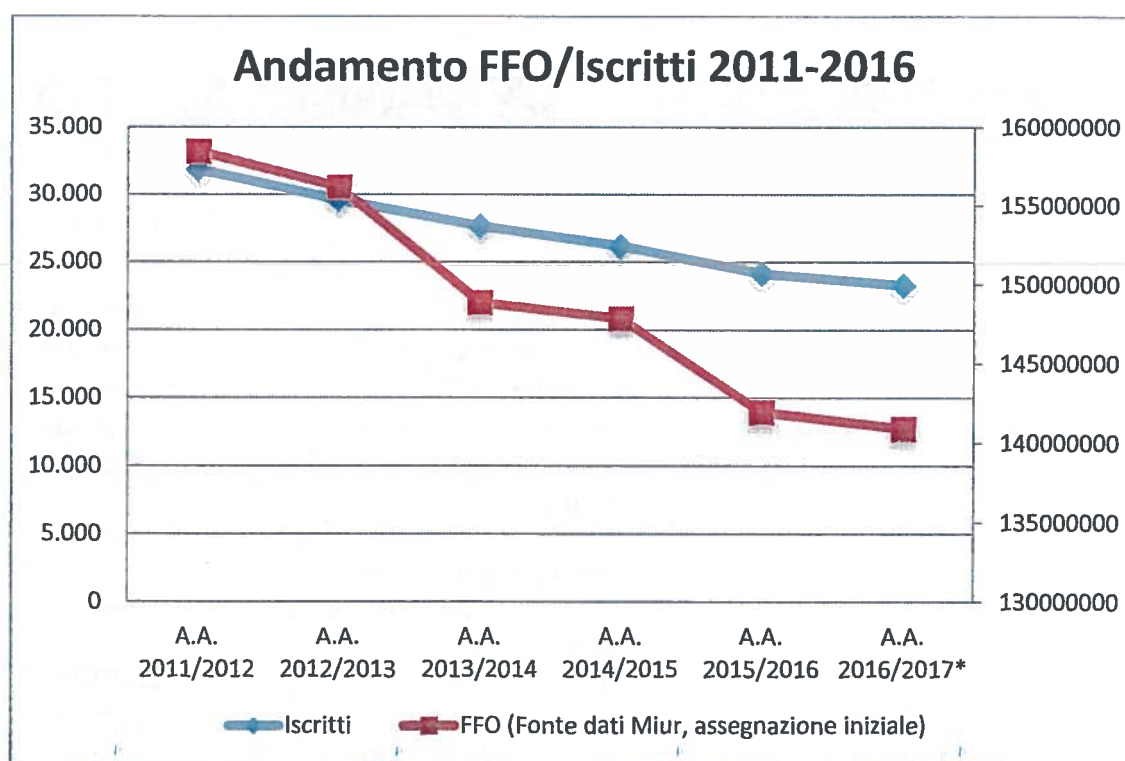
COMPOSIZIONE FFO 2016 - UNIME		(VALORI IN EURO)
<b>Art.2 Quota base FFO 2016</b>	lettera a) quota 28% (costo standard)	22.572.181
	lettera a) quota 72%	80.626.861
	lettera a)	103.199.042
	lettera d)	749.174
	lettera d) integrazione	389.242
	<b>TOTALE ART. 2</b>	<b>104.337.458</b>
<b>Art. 3 Quota Premiale FFO 2016</b>	PREMIALE 2016 VQR A	16.588.646
	PREMIALE 2016 Politiche di reclutamento B	7.683.602
	PREMIALE 2016 DIDATTICA internazionalizzazione C	526.873
	PREMIALE 2016 DIDATTICA studenti attivi D	1.560.795
	<b>TOTALE ART.3</b>	<b>26.359.916</b>
<b>Art. 4 Perequativo</b>	Perequativo	6.747.768
<b>Art. 10 Interventi previsti da disposizioni legislative</b>	Piani straordinari 2016	3.433.277
<b>TOTALE ASSEGNAZIONE</b>		<b>140.878.419</b>

La gestione del nostro Ateneo, come del resto degli altri atenei italiani, ha dovuto fronteggiare negli ultimi anni la forte contrazione dei trasferimenti ministeriali a tale titolo, con l'effetto che ad oggi il valore del FFO ha registrato un taglio complessivo per l'Università di Messina di oltre il 11%, rispetto al dato del 2011.

Per altro verso è stato pressoché generalizzato, nello stesso arco temporale, un *trend* negativo delle iscrizioni, in conseguenza dalla situazione generale di crisi economica registrata a livello nazionale.

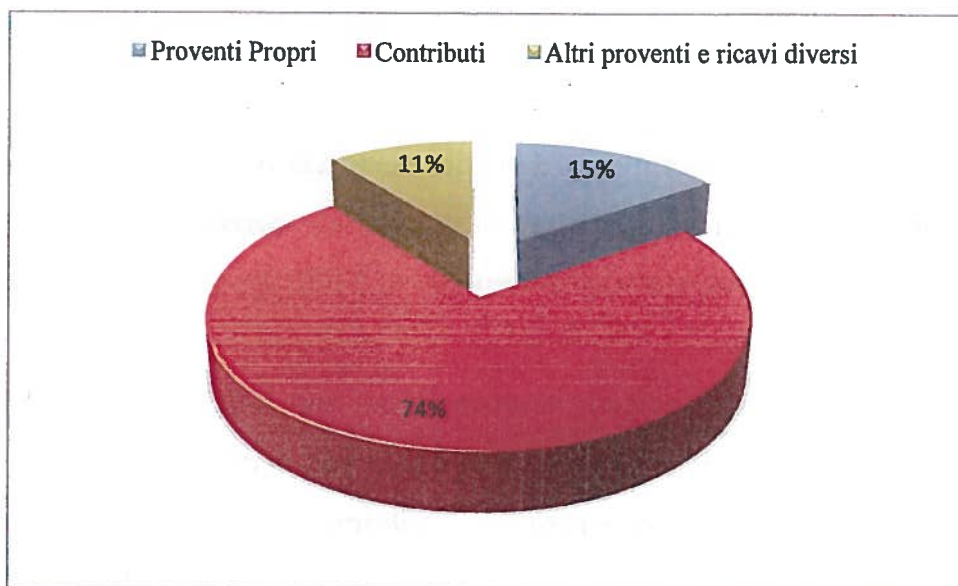
L'andamento della contribuzione studentesca presenta tuttavia, per il nostro Ateneo, valori in lieve aumento negli ultimi anni, essendo passata da 27,9 milioni del 2014 a 32,3 milioni del 2016, grazie all'azione di recupero dell'evasione contributiva.

Di seguito si rappresenta graficamente l'andamento del FFO e delle iscrizioni per l'Ateneo di Messina negli ultimi sei anni.



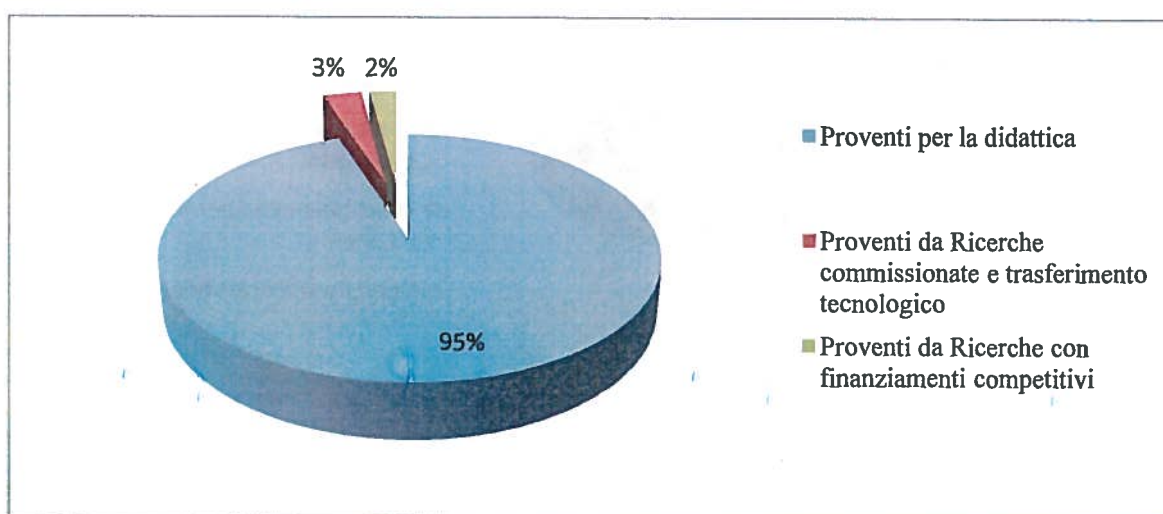
I proventi propri rappresentano il 15% dei proventi operativi, i contributi ministeriali e da altre amministrazioni pubbliche il 74%, gli altri proventi e ricavi diversi il 11%.

*Proventi operativi*



Tra i proventi propri, quelli per la didattica costituiscono il 95%, i proventi da ricerche con finanziamenti competitivi il 3%, circa il 2% i proventi da trasferimento tecnologico.

*Proventi propri*



I contributi da MIUR e altre amministrazioni centrali rappresentano la quasi totalità dei contributi a favore del Bilancio del nostro Ateneo (96,8%).

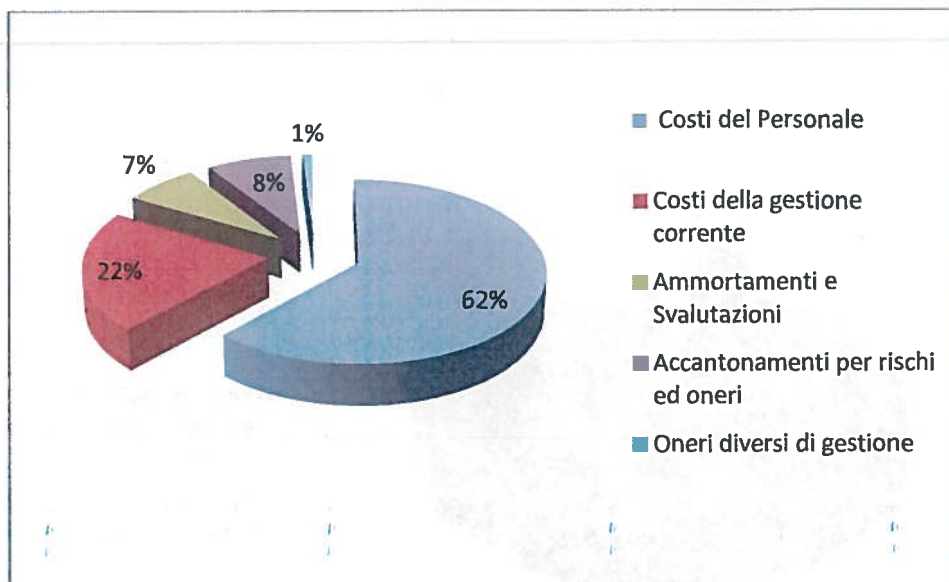
## Costi operativi

### Costi del personale e altri costi operativi

Sul fronte dei costi operativi, i costi del personale docente e non docente incidono in ragione del 62%, i costi della gestione corrente incidono per il 21,5%, gli ammortamenti e svalutazioni per il 7,3%, gli accantonamenti per rischi e oneri per il 8,2%.

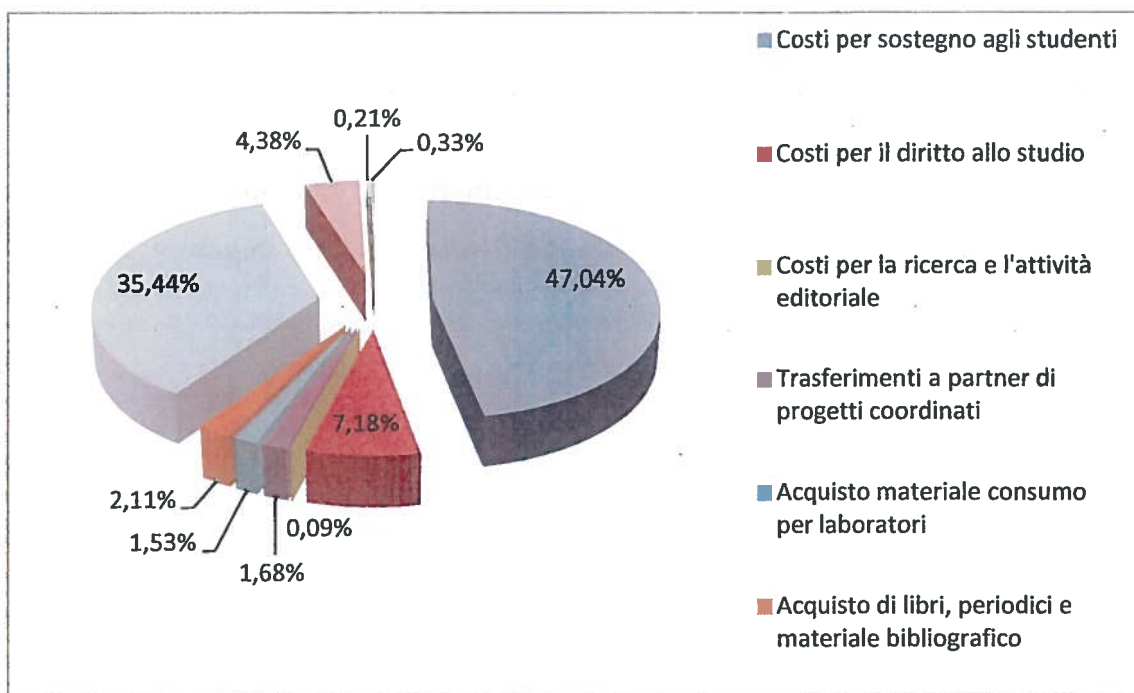
I costi della gestione corrente comprendono, più in dettaglio, i costi per sostegno agli studenti (circa 22 milioni di euro), per servizi (circa 16 milioni), per materiali di laboratorio e di consumo (2 milioni), i trasferimenti a *partner* di progetti coordinati dall'Ateneo (circa 0,7 milioni) ed altri costi di importo minore.

Costi operativi



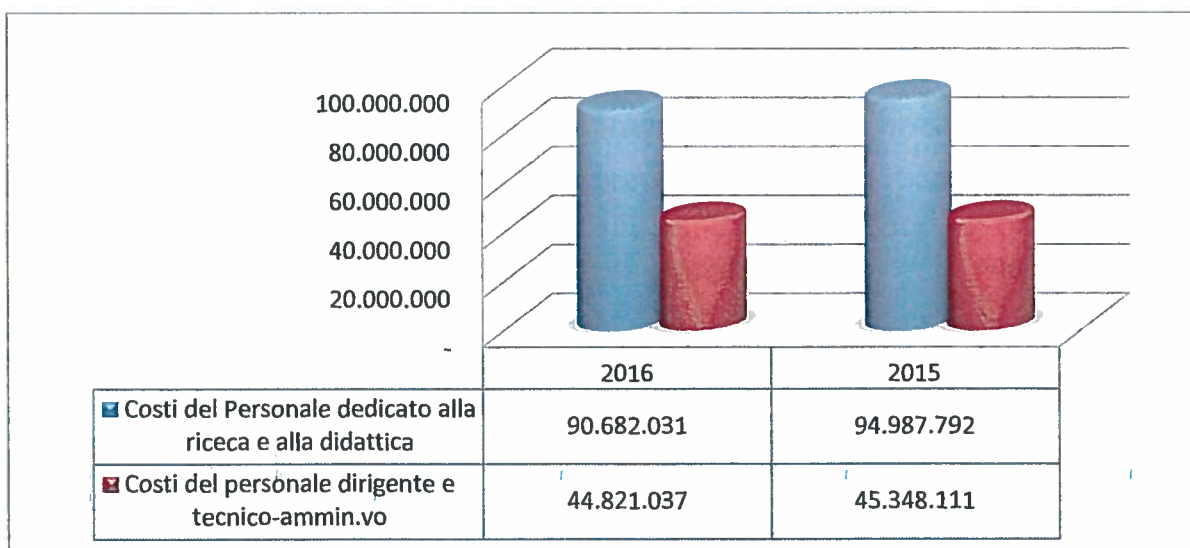


Costi della gestione corrente



Nell'ambito dei costi del personale, i costi del personale Docente costituiscono il 67% del totale (90 milioni), i costi del personale Dirigente e Tecnico-Amministrativo il restante 33% (45 milioni).

Costi del personale



### *Area extracaratteristica*

---

Le altre aree della gestione ordinaria dell'Ateneo mostrano un'incidenza poco significativa sul risultato.

La gestione finanziaria incide negativamente sul risultato dell'esercizio per circa 17,6 mila euro, la gestione tributaria reca un saldo negativo per imposte dell'esercizio di circa 10 mila euro.

### *Risultato economico dell'esercizio*

---

L'Ateneo chiude il *Bilancio Unico di Ateneo di Esercizio 2016* con un risultato positivo di circa 700 mila euro.

### *Indicatore di tempestività dei pagamenti*

---

Ai sensi dell'art.8, comma 1, del DL. 66 del 24 aprile 2014 e del D.P.C.M del 22.09.2014, è stato introdotto a partire dall'anno 2015, l'obbligo di pubblicazione, oltre che dell'indicatore annuale, anche di quello trimestrale di tempestività dei pagamenti relativi agli acquisti di beni, servizi, forniture.

Di seguito si riporta l'indicatore annuale per l'esercizio 2016.

<b>N° DOCUMENTI PAGATI</b>	<b>PERIODO DI RIFERIMENTO</b>	<b>INDICATORE DI TEMPESTIVITA'</b>
<b>4897</b>	<b>01/01/2016 - 31/12/2016</b>	<b>- 2 gg</b>

L'indicatore evidenzia il rispetto dei tempi di pagamento e segnala la capacità dell'Ateneo di far fronte in modo tempestivo agli impegni assunti dall'Amministrazione. Il dato conferma il percorso intrapreso l'anno precedente ed evidenzia una gestione finanziaria virtuosa. La capacità di far fronte in modo tempestivo agli impegni di pagamento assunti dall'Amministrazione

testimonia, infatti, la capacità di programmazione nell'impiego delle risorse e l'adeguatezza del sistema di monitoraggio dei flussi finanziari, entrambe condizioni essenziali per assicurare un buon grado di liquidità aziendale.

#### *Altri indicatori finanziari*

L'indicatore di sostenibilità economico-finanziaria (ISEF), calcolato applicando l'82% alla somma algebrica del FFO, dei proventi della didattica al netto dei rimborsi, è superiore a 1 e pertanto condizione fisiologica, con le relative implicazioni, sulle scelte inerenti ai punti organico e all'attivazione di nuovi corsi di laurea.

Calcolo indicatori	
Contributo Ordinario di Funzionamento	136.306.727
Proventi per la didattica	32.328.854
Rimborso tasse sopratasse e contributi a studenti	-105.413
Fitti passivi - istituzionale	-18.730
Programmazione triennale	1.138.416
	<i>Entrate nette</i> 169.649.853
	<b>82% Entrate nette (numeratore ISEF)</b> 139.112.879
<b>Totale COSTI DEL PERSONALE</b>	<b>135.503.068</b>
QUOTA DI MUTUO RIMBORSATA NELL'ANNO	938.667
INTERESSI PASSIVI SU MUTUI	71.772
ONERI DI AMMORTAMENTO ANNUO A CARICO DEL	1.010.439
	<b>Denominatore ISEF</b> 136.513.507
<b>Indicatore Sostenibilità Economico - Finanziaria</b>	<b>1,02</b>
<b>Indicatore di spese del personale</b>	<b>0,80</b>

Parimenti, si mantiene nei limiti dell'80% l'indicatore di spese del personale.

Da ultimo, si segnala che l'Ateneo ha rispettato l'indicatore di cui all'*art. 5, co. 1 e 1bis, del DPR n. 306/1997*, che prevede l'obbligo di destinare l'eventuale eccedenza della contribuzione degli studenti in corso, rispetto al 20%

dell'importo dei trasferimenti statali correnti attribuiti dal MIUR, al finanziamento di borse di studio a favore degli studenti.

#### Fatti di rilievo intervenuti dopo la chiusura dell'esercizio

---

Non si sono verificati fatti gestionali rilevanti dopo la chiusura dell'esercizio. Tra gli eventi esterni che hanno prodotto un impatto sulla gestione, si segnala l'emanazione del *D.I. MIUR-MEF n. 248 del 11.04.2016*, recante lo schema di bilancio consolidato per le università che ha sancito, di fatto, la proroga del relativo adempimento al 2017, con riferimento, quindi al Bilancio 2016.

Come rilevato in una recente risposta pubblicata sul portale COEP del MIUR, si evidenzia che il *D.I. n. 248* indica la decorrenza di applicazione dei principi (dal 2016), ma non la tempistica di adozione, di approvazione, nonché di pubblicazione del Bilancio consolidato, che invece sarà definita da apposito *Decreto MEF* di attuazione dell'*art. 18 del D.lgs. 91/2011*.

L'emanando Decreto del MEF potrà, pertanto, trovare applicazione solo ed esclusivamente per quanto non espressamente disciplinato dalla normativa speciale.

In sintesi, la normativa di riferimento in tema di bilancio consolidato delle università si può così enucleare:

- il *D.I. n. 248/2016* stabilisce i principi contabili di consolidamento a decorrere dal 2016 fissando il relativo schema di Bilancio consolidato;
- l'atteso Decreto MEF (in attuazione dell'*art. 18 del D.lgs. 91/2011*), fisserà i tempi di adozione e le modalità di pubblicazione.

Si segnala, altresì, che è in corso di perfezionamento l'iter procedurale per la successiva emanazione del:

- *Decreto di Revisione del D.I. 19/2014*, che apporta - all'*art. 5, comma 1*, del *D.I. n.19* - limitate modifiche agli schemi di Bilancio in contabilità economico-patrimoniale per le Università;
- *Manuale Tecnico Operativo*, seconda versione, già presente nell'area riservata del Portale Coep.

Di seguito i prospetti contabili di Bilancio:

STATO PATRIMONIALE AL 31.12. 2016

CONTO ECONOMICO DELL'ESERCIZIO 2016

RENDICONTO FINANZIARIO (CASH FLOW) 2016

---



# Università degli Studi di Messina

## Stato Patrimoniale

### ATTIVO

	Saldo al 31.12.2016	Saldo al 31.12.2015
<b>A) <u>IMMOBILIZZAZIONI</u></b>		
<b>I. IMMATERIALI</b>		
Costi di impianto, di ampliamento e di sviluppo		
1)	€ 0	€ 0
2) Diritti di brevetto e diritti di utilizzazione delle opere dell'ingegno	€ 10.727	€ 8.487
3) Concessioni, licenze, marchi e diritti simili	€ 254.012	€ 23.368
4) Immobilizzazioni in corso e acconti	€ 0	€ 0
5) Altre Immobilizzazioni Immateriali	€ 119.538	€ 172.483
<b>Totale Immobilizzazioni Immateriali</b>	<b>€ 384.277</b>	<b>€ 204.338</b>
<b>II. MATERIALI</b>		
1) Terreni e fabbricati	€ 253.231.049	€ 258.911.854
2) Impianti e attrezzature	€ 2.919.528	€ 1.414.954
3) Attrezzature scientifiche	€ 15.892.597	€ 25.144.730
4) Patrimonio librario, opere d'arte, d'antiquariato e musicali	€ 1.280.024	€ 1.280.024
5) Mobili e arredi	€ 335.237	€ 388.433
6) Immobilizzazioni in corso e acconti	€ 750.408	€ 398.064
7) Altre Immobilizzazioni Materiali	€ 1	€ 8.494
<b>Totale Immobilizzazioni Materiali</b>	<b>€ 274.408.844</b>	<b>€ 287.546.553</b>
<b>III. FINANZIARIE</b>		
<b>Totale Immobilizzazioni Finanziarie</b>	<b>€ 730.254</b>	<b>€ 857.799</b>
<b>TOTALE IMMOBILIZZAZIONI (A)</b>	<b>€ 275.523.375</b>	<b>€ 288.608.690</b>
<b>B) <u>ATTIVO CIRCOLANTE</u></b>		
<b>I. RIMANENZE</b>		
<b>Totale Rimanenze</b>	<b>€ 0</b>	<b>€ 0</b>
<b>II. CREDITI</b>		
1) Crediti v/MIUR e Amministrazioni centrali	€ 39.011.608	€ 22.952.286
2) Crediti v/Regioni e Province Autonome	€ 9.578.408	€ 8.756.773
3) Crediti v/altre Amministrazioni locali	€ 990.067	€ 696.288
4) Crediti v/l'Unione Europea e altri Organismi Internazionali	€ 0	€ 0
5) Crediti v/Università	€ 464.372	€ 373.759
6) Crediti v/studenti per tasse e contributi	€ 1.029.639	€ 2.719
7) Crediti v/società ed enti controllati	€ 782.533	€ 526.051
8) Crediti v/altri (pubblici)	€ 6.569.145	€ 7.405.208
9) Crediti v/altri (privati)	€ 5.808.526	€ 6.590.087
<b>Totale Crediti</b>	<b>€ 64.234.298</b>	<b>€ 47.303.171</b>
<b>III. ATTIVITA' FINANZIARIE</b>		
<b>Totale Attività Finanziarie</b>	<b>€ 157.841</b>	<b>€ 1.148</b>
<b>IV. DISPONIBILITA' LIQUIDE</b>		
1) Depositi bancari e postali	€ 88.611.115	€ 90.225.831
2) Denaro e valori in cassa	€ 0	€ 0
<b>Totale Disponibilità Liquide</b>	<b>€ 88.611.115</b>	<b>€ 90.225.831</b>
<b>TOTALE ATTIVO CIRCOLANTE (B)</b>	<b>€ 153.003.254</b>	<b>€ 137.530.150</b>
<b>C) <u>RATEI E RISCONTI ATTIVI</u></b>		
c1) Ratei per progetti e ricerche in corso	€ 764.275	€ 669.297
c2) Altri ratei e risconti attivi	€ 17.815	€ 143.987
<b>Totale Ratei e Risconti Attivi</b>	<b>€ 782.090</b>	<b>€ 813.284</b>
<b>TOTALE ATTIVO</b>	<b>€ 429.308.719</b>	<b>€ 426.952.124</b>
<i>Conti d'ordine dell'attivo</i>	<i>€ 216.665.568</i>	<i>€ 216.193.944</i>







# Università degli Studi di Messina

## Stato Patrimoniale

### PASSIVO

	Saldo al 31.12.2016	Saldo al 31.12.2015
<b>A) <u>PATRIMONIO NETTO</u></b>		
<b>I. FONDO DI DOTAZIONE DELL'ATENEO</b>	€ 60.000.000	€ 60.000.000
<b>II. PATRIMONIO VINCOLATO</b>		
1) Fondi vincolati destinati da terzi	€ 112.436	€ 112.436
2) Fondi vincolati per decisione degli organi istituzionali	€ 200.161.557	€ 207.995.261
3) Riserve vincolate (per progetti specifici, obblighi di legge, o altro)	€ 12.054.727	€ 12.423.451
<b>Totale Patrimonio Vincolato</b>	€ 212.328.720	€ 220.531.148
<b>III. PATRIMONIO NON VINCOLATO</b>		
1) Risultato gestionale esercizio	€ 675.724	€ 1.986.769
2) Risultati gestionali relativi ad esercizi precedenti	€ 8.413.890	€ 8.502.937
3) Riserve statutarie	€ 0	€ 0
<b>Totale Patrimonio Non Vincolato</b>	€ 9.089.614	€ 10.489.706
<b>TOTALE PATRIMONIO NETTO (A)</b>	€ 281.418.334	€ 291.020.854
<b>II. <u>FONDI PER RISCHI E ONERI</u></b>		
<b>Totale Fondi per Rischi e Oneri</b>	€ 66.071.733	€ 53.375.577
<b>III. <u>TRATTAMENTO DI FINE RAPPORTO DI LAVORO SUBORDINATO</u></b>	€ 0	€ 0
<b>IV. <u>DEBITI</u></b>		
1) Mutui e Debiti v/Banche	€ 4.610.228	€ 5.548.895
<i>di cui esigibili oltre l'esercizio successivo</i>	€ 3.639.551	€ 4.610.228
2) Debiti v/MIUR e Amministrazioni centrali	€ 2.191.499	€ 1.385.241
3) Debiti v/Regioni e Province Autonome	€ 0	€ 0
4) Debiti v/altre Amministrazioni locali	€ 0	€ 0
5) Debiti v/l'Unione Europea e altri Organismi Internazionali	€ 0	€ 0
6) Debiti v/Università	€ 39.126	€ 38.132
7) Debiti v/studenti	€ 152.410	€ 692.051
8) Acconti	€ 0	€ 0
9) Debiti v/fornitori	€ 3.999.669	€ 3.879.488
10) Debiti v/dipendenti	€ 476.154	€ 699.796
11) Debiti v/società ed enti controllati	€ 1.038.148	€ 591.598
12) Altri Debiti	€ 25.766.676	€ 24.570.573
<b>TOTALE DEBITI (D)</b>	€ 38.273.910	€ 37.405.774
<b>E) <u>RATEI E RISCONTI PASSIVI E CONTRIBUTI AGLI INVESTIMENTI</u></b>		
c1) Risconti per progetti e ricerche in corso	€ 26.402.043	€ 40.058.754
c2) Contributi agli investimenti	€ 0	€ 0
c3) Altri ratei e risconti passivi	€ 17.142.699	€ 5.091.167
<b>Totale Ratei e Risconti Passivi</b>	€ 43.544.742	€ 45.149.921
<b>TOTALE PASSIVO</b>	€ 429.308.719	€ 426.952.126
<i>Conti d'ordine del passivo</i>	€ 216.665.568	€ 216.193.944





# Università degli Studi di Messina

## CONTO ECONOMICO

	2016	2015
<b>A) <u>PROVENTI OPERATIVI</u></b>		
<b>I. <u>PROVENTI PROPRI</u></b>		
1) Proventi per la didattica	€ 32.328.854	€ 28.290.140
2) Proventi da Ricerche commissionate e trasferimento tecnologico	€ 1.032.728	€ 579.075
3) Proventi da Ricerche con finanziamenti competitivi	€ 715.064	€ 4.675.014
<b>Totale Proventi Propri</b>	<b>€ 34.076.646</b>	<b>€ 33.544.229</b>
<b>II. <u>CONTRIBUTI</u></b>		
1) Contributi MIUR e Amministrazioni centrali	€ 156.951.619	€ 162.708.442
2) Contributi Regioni e Province Autonome	€ 2.351.272	€ 577.531
3) Contributi altre Amministrazioni locali	€ 0	€ 0
4) Contributi Unione Europea e altri Organismi Internazionali	€ 967.127	€ 330.969
5) Contributi da Università	€ 633.323	€ 691.990
6) Contributi da altri (pubblici)	€ 660.752	€ 258.177
7) Contributi da altri (privati)	€ 592.686	€ 666.503
<b>Totale Contributi</b>	<b>€ 162.156.779</b>	<b>€ 165.233.612</b>
<b>III. <u>PROVENTI PER ATTIVITA' ASSISTENZIALE</u></b>	€ 0	€ 0
<b>IV. <u>PROVENTI PER GESTIONE DIRETTA INTERVENTI PER IL DIRITTO ALLO STUDIO</u></b>	€ 0	€ 0
<b>V. <u>ALTRI PROVENTI E RICAVI DIVERSI</u></b>	€ 23.543.216	€ 21.990.745
<b>VI. <u>VARIAZIONE RIMANENZE</u></b>	€ 0	€ 0
<b>VII. <u>INCREMENTO DELLE IMMOBILIZZAZIONI PER LAVORI INTERNI</u></b>	€ 0	€ 0
<b>TOTALE PROVENTI (A)</b>	<b>€ 219.776.641</b>	<b>€ 220.768.586</b>
<b>B) <u>COSTI OPERATIVI</u></b>		
<b>VIII <u>COSTI DEL PERSONALE</u></b>		
1) Costi del personale dedicato alla ricerca e alla didattica		
<i>a) docenti/ricercatori</i>	€ 87.815.616	€ 91.269.167
<i>b) collaborazioni scientifiche</i>	€ 913.502	€ 1.323.649
<i>c) docenti a contratto</i>	€ 432.911	€ 507.943
<i>d) esperti linguistici</i>	€ 1.109.407	€ 1.419.398
<i>e) altro personale dedicato alla didattica e alla ricerca</i>	€ 110.595	€ 467.635
<b>Totale Costi del Personale dedicato alla ricerca e alla didattica</b>	<b>€ 90.682.031</b>	<b>€ 94.987.792</b>
2) Costi del personale dirigente e tecnico-ammin.vo	€ 44.821.037	€ 45.348.111
<b>Totale Costi del Personale</b>	<b>€ 135.503.068</b>	<b>€ 140.335.903</b>
<b>IX. <u>COSTI DELLA GESTIONE CORRENTE</u></b>		
1) Costi per sostegno agli studenti	€ 22.068.158	€ 23.955.361
2) Costi per il diritto allo studio	€ 3.365.990	€ 0
3) Costi per la ricerca e l'attività editoriale	€ 42.550	€ 74.994
4) Trasferimenti a partner di progetti coordinati	€ 788.110	€ 1.010.056
5) Acquisto materiale consumo per laboratori	€ 719.403	€ 2.006.028
6) Variazione rimanenze di materiale di consumo per laboratori	€ 0	€ 0
7) Acquisto di libri, periodici e materiale bibliografico	€ 991.070	€ 835.149
8) Acquisto di servizi e collaborazioni tecnico gestionali	€ 16.624.694	€ 18.123.743
9) Acquisto altri materiali	€ 2.054.671	€ 2.255.259
10) Variazione delle rimanenze di materiali	€ 0	€ 0
11) Costi per godimento beni di terzi	€ 99.620	€ 238.096
12) Altri costi	€ 156.570	€ 715.545
<b>Totale Costi della gestione corrente</b>	<b>€ 46.910.836</b>	<b>€ 49.214.231</b>
<b>X. <u>AMMORTAMENTI E SVALUTAZIONI</u></b>		
1) Ammortamento immobilizzazioni immateriali	€ 115.660	€ 69.935
2) Ammortamento immobilizzazioni materiali	€ 15.853.679	€ 13.931.222
3) Svalutazione immobilizzazioni	€ 1.024	€ 0
4) Svalutazione dei crediti compresi nell'attivo circolante e delle disponibilità liquide	€ 0	€ 0
<b>Totale Ammortamenti e Svalutazioni</b>	<b>€ 15.970.363</b>	<b>€ 14.001.157</b>
<b>XI. <u>ACCANTONAMENTI PER RISCHI E ONERI</u></b>	€ 17.969.256	€ 10.053.790
<b>XII. <u>ONERI DIVERSI DI GESTIONE</u></b>	€ 2.199.847	€ 2.429.389
<b>TOTALE COSTI (B)</b>	<b>€ 218.553.370</b>	<b>€ 216.034.470</b>
<b>DIFFERENZA TRA PROVENTI E COSTI OPERATIVI (A-B)</b>	<b>€ 1.223.271</b>	<b>€ 4.734.116</b>
<b>C) <u>PROVENTI E ONERI FINANZIARI</u></b>		
1) Proventi finanziari	€ 14.671	€ 14.541
2) Interessi e altri oneri finanziari	-€ 73.390	-€ 203.335
3) Utili e Perdite su cambi	€ 0	€ 0
<b>TOTALE PROVENTI E ONERI FINANZIARI (C)</b>	<b>-€ 58.719</b>	<b>-€ 188.794</b>
<b>D) <u>RETTIFICHE DI VALORE DI ATTIVITA' FINANZIARIE</u></b>		
1) Rivalutazioni	€ 35.602	€ 0
2) Svalutazioni	-€ 20.783	€ 0
<b>TOTALE RETTIFICHE DI VALORE DI ATTIVITA' FINANZIARIE (D)</b>	<b>€ 14.819</b>	<b>€ 0</b>
<b>E) <u>PROVENTI E ONERI STRAORDINARI</u></b>		
1) Proventi	€ 0	€ 0
2) Oneri	-€ 493.630	-€ 2.537.798
<b>TOTALE PROVENTI E ONERI STRAORDINARI (E)</b>	<b>-€ 493.630</b>	<b>-€ 2.537.798</b>
<b>F) <u>IMPOSTE SUL REDDITO DELL'ESERCIZIO CORRENTI, DIFFERITE ANTICIPATE</u></b>	€ 10.017	€ 20.755
<b>RISULTATO ESERCIZIO</b>	<b>€ 675.724</b>	<b>€ 1.986.769</b>





# Università degli Studi di Messina

## RENDICONTO FINANZIARIO

	2016	2015
<b>FLUSSO MONETARIO (CASH FLOW) ASSORBITO/GENERATO DALLA GESTIONE CORRENTE</b>	<b>€ 29.321.460</b>	<b>€ 37.134.044</b>
RISULTATO NETTO	€ 675.724	€ 1.986.769
<i>Rettifica voci che non hanno avuto effetto sulla liquidità:</i>		
AMMORTAMENTI E SVALUTAZIONI	€ 15.949.580	€ 14.001.157
VARIAZIONE NETTA DEI FONDI RISCHI ED ONERI	€ 12.696.156	€ 21.146.118
VARIAZIONE NETTA DEL TFR	€ 0	€ 0
<b>FLUSSO MONETARIO (CASH FLOW) ASSORBITO/GENERATO DALLE VARIAZIONI DEL CAPITALE CIRCOLANTE</b>	<b>-€ 18.575.643</b>	<b>€ 5.177.339</b>
(AUMENTO)/DIMINUZIONE DEI CREDITI	-€ 16.931.127	€ 13.831.859
(AUMENTO)/DIMINUZIONE DELLE RIMANENZE (dare)	€ 0	€ 0
AUMENTO/(DIMINUZIONE) DEI DEBITI	-€ 70.531	-€ 13.776.783
VARIAZIONE DI ALTRE VOCI DEL CAPITALE CIRCOLANTE (avere)	-€ 1.573.985	€ 5.122.263
- Ratei e Risconti passivi	-€ 1.605.179	€ 5.916.376
- Ratei e Risconti attivi	€ 31.194	-€ 794.113
<b>A) FLUSSO DI CASSA (CASH FLOW) OPERATIVO</b>	<b>€ 10.745.817</b>	<b>€ 42.311.383</b>
INVESTIMENTI IN IMMOBILIZZAZIONI:	-€ 3.346.983	-€ 34.861.673
- MATERIALI	-€ 2.715.970	-€ 34.592.838
<i>Variazioni non monetarie delle immobilizzazioni materiali (dismissioni)</i>	-€ 335.414	€ 0
- IMMATERIALI	-€ 295.599	-€ 268.835
- FINANZIARIE	€ 0	€ 0
DISINVESTIMENTI DI IMMOBILIZZAZIONI:	€ 127.545	€ 65.000
- MATERIALI	€ 0	€ 0
- IMMATERIALI	€ 0	€ 0
- FINANZIARIE	€ 127.545	€ 65.000
<b>B) FLUSSO MONETARIO (CASH FLOW) DA ATTIVITA' DI INVESTIMENTO/DISINVESTIMENTO</b>	<b>-€ 3.219.438</b>	<b>-€ 34.796.673</b>
ATTIVITA' DI FINANZIAMENTO:		
AUMENTO DI CAPITALE	-€ 8.202.428	-€ 13.412.122
VARIAZIONE NETTA DEI FINANZIAMENTI A MEDIO-LUNGO TERMINE	-€ 938.667	-€ 1.262.036
<b>C) FLUSSO MONETARIO (CASH FLOW) DA ATTIVITA' DI FINANZIAMENTO</b>	<b>-€ 9.141.095</b>	<b>-€ 14.674.158</b>
<b>D) FLUSSO MONETARIO (CASH FLOW) DELL'ESERCIZIO (A+B+C)</b>	<b>-€ 1.614.716</b>	<b>-€ 7.159.448</b>
DISPONIBILITA' MONETARIA NETTA INIZIALE	€ 90.225.831	€ 97.385.279
DISPONIBILITA' MONETARIA NETTA FINALE	€ 88.611.115	€ 90.225.831
FLUSSO MONETARIO (CASH FLOW) DELL'ESERCIZIO	-€ 1.614.716	-€ 7.159.448



Gli schemi di Bilancio, definiti dal citato *D.I. n. 19/2014, art. 3* e relativi *Allegati*, prevedono delle voci obbligatorie che, in relazione alle specificità del singolo Ateneo, possono essere ulteriormente articolate.

Gli importi rappresentati nei prospetti contabili sono espressi in unità di euro.

Per quanto riguarda i criteri di valutazione e le modalità di rappresentazione delle poste contabili, oltre a quanto disposto dal *D.I. n. 19/2014*, si è fatto riferimento, ove applicabili, ai principi e alle raccomandazioni emanate dall'Organismo Italiano di Contabilità (*OIC*), nonché alle indicazioni fornite dal Manuale Tecnico-Operativo (*MTO*) di cui *all'art. 8, D.I. n. 19/2014*, approvato nella prima versione con *Decreto Direttoriale n. 3112 del 2 dicembre 2015* e disponibile alla data di redazione del presente documento contabile in formato bozza (II versione) aggiornata al 18.02.2016. Si rimanda a quanto già evidenziato nelle premesse del presente Bilancio circa gli aggiornamenti normativi in sede di emanazione.

Di seguito saranno pertanto presentati i criteri di valutazione delle diverse poste dello Stato Patrimoniale e del Conto Economico, entrando poi nel dettaglio degli importi che compongono i prospetti contabili. I valori dell'esercizio 2016, espressi in unità di euro, sono posti a confronto con i dati dell'esercizio precedente.

Si fa presente che, essendo il Bilancio degli atenei pubblici italiani disciplinato da apposita normativa speciale, gli schemi di Bilancio non sono stati modificati, ad oggi, per effetto del *D.lgs. 139/2015*. Parimenti, si segnala che le modifiche dei principi contabili *OIC*, apportate in ossequio al disposto del citato Decreto, non hanno comportato modifiche nei principi di valutazione di seguito richiamati e nei criteri di stima delle poste di Bilancio.

### **Principi contabili e postulati di Bilancio**

---

Il presente Bilancio Unico d'Ateneo d'esercizio è redatto secondo i principi contabili e postulati di Bilancio individuati dall'*art. 2 del D.I. 19/2014*, di seguito sinteticamente richiamati:

#### *Utilità del Bilancio per i destinatari e completezza dell'informazione*

Il Bilancio è predisposto in modo tale da essere di concreta utilità per il maggior numero di destinatari i quali, nell'attendibilità ed imparzialità dei dati in esso esposti, trovano la base comune per la composizione degli interessi contrapposti. Affinché le parti interessate (studenti, comunità scientifica, creditori, dipendenti, comunità locale, investitori) possano utilizzare i dati del Bilancio per effettuare previsioni sugli andamenti futuri, è necessario che i dati siano attendibili e intellegibili. Ogni informazione complementare, utile a tale scopo, dovrà essere ricompresa in nota integrativa.

#### *Veridicità*

Il Bilancio fornisce una rappresentazione veritiera e corretta della situazione patrimoniale e finanziaria e del risultato economico dell'esercizio. A tal fine, la nota integrativa contiene le necessarie informazioni complementari atte a suffragare la veridicità della situazione patrimoniale e finanziaria, nonché del risultato economico di esercizio scaturenti dai documenti contabili.

#### *Correttezza*

Nella predisposizione dei documenti contabili è necessario il rispetto formale e sostanziale delle norme che sovrintendono alla redazione degli stessi. Atteso che il processo di formazione del Bilancio implica stime e previsioni, la correttezza dei dati di Bilancio non si riferisce soltanto all'esattezza aritmetica,



bensi alla correttezza economica e alla ragionevolezza, ovvero al risultato attendibile ottenuto dall'applicazione oculata dei procedimenti di valutazione adottati.

#### *Neutralità (Imparzialità)*

La redazione dei documenti contabili si fonda sull'applicazione indipendente e imparziale dei principi contabili verso tutti i destinatari, senza servire o favorire gli interessi o le esigenze di particolari gruppi. Tale imparzialità caratterizza l'intero processo di formazione del Bilancio ed in particolare la determinazione dei valori frutto di stima. Discernimento, oculatezza e prudenza sono le fondamenta dei procedimenti di formazione dei documenti contabili, i quali devono essere redatti secondo i requisiti essenziali di competenza e di correttezza tecnica. Il mantenimento di criteri di valutazione costanti nel tempo rappresenta uno dei requisiti di imparzialità.

#### *Attendibilità*

Deve essere assicurata, tramite un adeguato sistema di controlli interni e flussi autorizzativi, l'attendibilità e l'integrità dei dati a supporto del processo di formazione di Bilancio. Al fine di risultare attendibile, un'informazione contabile non deve contenere errori o distorsioni rilevanti, in modo tale che gli utilizzatori possano fare affidamento su di essa.

#### *Significatività e rilevanza dei fatti economici ai fini della loro presentazione in Bilancio*

La nota integrativa evidenzia le informazioni che hanno un effetto significativo e rilevante sui dati di Bilancio o sul processo decisionale dei destinatari. Le informazioni supportano le valutazioni economiche degli utilizzatori, aiutandoli ad analizzare gli eventi passati e presenti e le prospettive oppure confermando o correggendo valutazioni da essi effettuate precedentemente. Errori, semplificazioni e arrotondamenti sono tecnicamente possibili e trovano il loro limite nel concetto di rilevanza, ovvero non devono essere di portata tale da avere un effetto rilevante sui dati di bilancio e sul loro significato per i destinatari.

### *Comprensibilità (Chiarezza)*

Il Bilancio di esercizio deve essere comprensibile ed analitico, fornendo una semplice e chiara classificazione delle voci di bilancio. La nota integrativa deve facilitare la comprensione e l'intelligibilità dei dati di Bilancio.

### *Pubblicità*

Il *Bilancio Unico di Ateneo di Esercizio*, approvato dagli organi competenti, sarà reso pubblico, secondo la normativa vigente, affinché sia liberamente consultabile da tutti i destinatari.

### *Coerenza*

La coerenza riguarda sia i criteri di valutazione delle singole poste, sia la struttura dei conti, che devono essere comparabili non solo da un punto di vista formale, ma anche omogenei tra loro.

### *Annualità*

I documenti contabili sono predisposti a cadenza annuale e si riferiscono ad un periodo amministrativo (o esercizio) coincidente con l'anno solare.

### *Continuità*

La valutazione delle voci è effettuata nella prospettiva della continuazione dell'attività dell'istituzione.

### *Prudenza*

Nel Bilancio Unico di Ateneo di Esercizio sono indicate solo le componenti positive di reddito realizzate entro l'esercizio, mentre tutte le componenti negative sono contabilizzate anche se non definitivamente realizzate.

### *Integrità*

Gli elementi componenti le singole poste di Bilancio sono iscritti evitando compensazioni di partite e raggruppamenti di voci.

### *Costanza e Comparabilità*

L'applicazione dei principi generali e dei criteri particolari di valutazione deve essere costante nel tempo ai fini della comparabilità dei dati nel tempo e nello spazio. La deroga a questo principio è possibile in casi eccezionali e motivati ed i suoi effetti devono essere propriamente evidenziati in nota integrativa.

### *Universalità*

Nei documenti di Bilancio devono essere considerate tutte le grandezze finanziarie, patrimoniali ed economiche al fine di fornire un quadro fedele ed esauriente del complesso dell'attività amministrativa. Sono vietate le gestioni fuori Bilancio.

### *Unità*

Il singolo Ateneo è un'entità unica e unitaria, pertanto unico è il suo Bilancio (di previsione e di esercizio). La gestione è unitaria, per cui l'insieme dei proventi/fonti sostiene la totalità dei costi/impieghi.

### *Competenza Economica*

Gli effetti delle diverse operazioni ed attività amministrative che l'Ateneo svolge durante l'esercizio sono imputati indipendentemente dalla manifestazione finanziaria dei componenti positivi e negativi di reddito. La determinazione del risultato economico d'esercizio implica, pertanto, un procedimento di analisi della competenza economica delle voci positive e negative relative all'esercizio cui il Bilancio di esercizio si riferisce.

### *Prevalenza della sostanza sulla forma*

In coerenza con il principio della rappresentazione veritiera e corretta dei dati di Bilancio, si considera l'aspetto sostanziale degli accadimenti economici e non solo quello formale.

### *Costo quale criterio base delle valutazioni di Bilancio*

Il costo costituisce il criterio base delle valutazioni delle poste di Bilancio, da intendersi come complesso degli oneri, di diretta imputazione e di indiretta attribuzione, per la quota ragionevolmente imputabile, sostenuti per l'acquisizione dei fattori produttivi.

### *Equilibrio di Bilancio*

La gestione dell'Ateneo persegue il mantenimento nel tempo di condizioni di equilibrio economico, finanziario e patrimoniale. A tal fine eventuali riserve patrimoniali non vincolate, deliberate in questo o nei successivi bilanci d'esercizio da parte degli organi competenti in sede di destinazione del

risultato, possono essere destinate ad assorbire disequilibri di competenza, evidenziati nel Budget Economico del Bilancio di previsione di Ateneo.

### **Criteri di valutazione**

---

La valutazione e la classificazione delle voci dello Stato Patrimoniale e del Conto Economico è avvenuta sulla base dei criteri definiti dal *D.I. n. 19/2014*, e degli schemi ivi previsti.

Come da *art. 1* del Decreto citato, per tutto quanto non espressamente previsto dallo stesso, si applicano le disposizioni del Codice Civile e i Principi Contabili Nazionali emanati dall'Organismo Italiano di Contabilità (OIC).

### *Immobilizzazioni immateriali*

---

Le immobilizzazioni immateriali sono beni o costi pluriennali caratterizzati dalla natura immateriale e dalla mancanza di tangibilità, che manifestano i benefici economici lungo un arco temporale di più esercizi.

Esse sono iscritte al costo di acquisto o di produzione. Il costo di acquisto comprende anche gli oneri accessori. Come peraltro ribadito dall'*art. 4 del D.I. n. 19/2014, co. 1 lett. a.*, il costo di produzione comprende tutti i costi direttamente imputabili e quelli di indiretta attribuzione per la quota ragionevolmente imputabile. L'IVA indetraibile viene quindi capitalizzata ad incremento del costo del cespite cui si riferisce.

Il costo delle immobilizzazioni immateriali, la cui utilizzazione è limitata nel tempo, è sistematicamente ammortizzato in quote costanti in relazione alla residua possibilità di utilizzazione del bene.

L'immobilizzazione che, alla data di chiusura dell'esercizio, risulti durevolmente di valore inferiore a quello determinato secondo i criteri di cui sopra, viene iscritta a tale minor valore. I valori originari di iscrizione sono

ripristinati, al netto dell'ammortamento, qualora vengano meno le ragioni che avevano originato tali svalutazioni.

### *Immobilizzazioni materiali*

Le immobilizzazioni materiali sono elementi attivi a disposizione dell'Ateneo sulla base di un titolo di proprietà, destinati ad essere utilizzati durevolmente per la realizzazione delle proprie attività istituzionali.

Le immobilizzazioni materiali sono iscritte al costo di acquisto o di produzione al netto dei relativi fondi di ammortamento, inclusi tutti i costi e gli oneri accessori di diretta imputazione, dei costi indiretti inerenti la produzione interna.

I costi sostenuti sui beni esistenti a fini di ampliamento, ammodernamento e miglioramento degli elementi strutturali, nonché quelli sostenuti per aumentarne la rispondenza agli scopi per cui erano stati acquisiti, e le manutenzioni straordinarie in conformità con quanto disposto dall'OIC 16, sono capitalizzati solo in presenza di un aumento significativo e misurabile della capacità produttiva o della vita utile.

Per tali beni l'ammortamento è stato applicato in modo unitario sul nuovo valore contabile, tenuto conto della residua vita utile.

Il costo delle immobilizzazioni la cui utilizzazione è limitata nel tempo è sistematicamente ammortizzato, in ogni esercizio, sulla base di aliquote economico-tecniche determinate in relazione alla residua possibilità di utilizzazione.

Fanno eccezione le immobilizzazioni materiali qualificate come "beni di valore culturale, storico, artistico, museale", che non sono assoggettate ad ammortamento, in quanto non tendono a perdere valore nel corso del tempo (*art. 4 del D.I. n. 19/2014, co. 1 lett. b.*).

I beni messi a disposizione da terzi, inclusi quelli concessi dallo Stato e dalle Amministrazioni locali in uso perpetuo e gratuito non rientrano, invece, in

questa categoria, ma sono iscritti nei conti d'ordine, in calce allo Stato Patrimoniale (*art. 4 del D.I. n. 19/2014, co. 1 lett. b.*).

Per i beni ammortizzabili, l'ammortamento decorre dal momento in cui i beni sono disponibili e pronti per l'uso. I beni strumentali di valore inferiore a 516,46 euro sono stati interamente ammortizzati nell'esercizio.

Qui di seguito sono specificate le aliquote ritenute rappresentative della vita utile, applicate per le diverse categorie di immobilizzazioni materiali:

Immobilizzazioni Materiali	Aliquota
<b>Terreni e fabbricati</b>	2%
<b>Attrezzature tecnico-scientifiche</b>	25%
<b>Attrezzature informatiche</b>	20%
<b>Attrezzature elettromeccaniche ed elettroniche</b>	20%
<b>Arredamento (mobili e arredi)</b>	12,5%
<b>Mobili e macchine ordinarie d'ufficio</b>	12,5%
<b>Macchinari, apparecchi e attrezzature varie</b>	16,67%
<b>Autoveicoli da trasporto</b>	25%
<b>Autovetture, motoveicoli e simili</b>	25%
<b>Impianti di allarme, di ripresa fotografica, cinematografica e televisiva</b>	30%

#### *Patrimonio librario, opere d'arte, d'antiquariato e museale (collezioni)*

Le collezioni, i libri, le opere d'antiquariato e le opere d'arte, che non perdono valore nel corso del tempo e presentano valore culturale, storico, artistico e museale, sono iscritte in questa voce e pertanto non sono assoggettate ad ammortamento. Per detti beni, in sede di formazione dello Stato Patrimoniale Iniziale, si è proceduto all'inventariazione ai sensi dell'*art. 5 del D.I. n. 19/2014, co. 1 lett. c.*) ed alla conseguente valorizzazione in base al costo o valore di iscrizione iniziale, sulla scorta dei dati forniti dalla struttura competente (Direzione Appalti - Patrimonio). Per quanto riguarda in particolare

il patrimonio librario, si evidenzia che l'Ateneo, ai sensi dell'art. 4 del D.I. n. 19/2014, co. 1 lett. b., ha operato come segue:

- i volumi di pregio e le collezioni storiche sono valorizzati nell'attivo patrimoniale (capitalizzazione del costo);
- i volumi che perdono valore nel corso del tempo sono imputati a Conto Economico, come costi di competenza dell'esercizio.

#### *Immobilizzazioni in corso e acconti*

---

Lo schema di Stato Patrimoniale ex D.I. n. 19/2014 indica sia tra le immobilizzazioni materiali che tra quelle immateriali la voce "immobilizzazioni in corso e acconti". Ciò rappresenta una deroga al criterio che le immobilizzazioni materiali devono essere iscritte in Bilancio solamente se fisicamente esistenti. In particolare, devono essere indicate le immobilizzazioni in corso di costruzione non ancora ultimate e gli acconti ai fornitori per l'acquisto delle stesse.

La valutazione delle immobilizzazioni in corso e degli acconti, sia nel caso di immobilizzazioni materiali sia di quelle immateriali, viene fatta applicando il criterio generale del costo (di acquisto o di produzione). In accordo con i principi contabili nazionali, tale voce non è soggetta ad ammortamento poiché quest'ultimo decorre da quando il cespite è disponibile e pronto all'uso.

Nel momento in cui l'Ateneo acquisisce la piena titolarità del diritto o completa il progetto, l'immobilizzazione non verrà più indicata in Bilancio tra quelle in corso, ma verrà riclassificata alla voce di competenza. Da questo momento si potranno iniziare a calcolare le quote di ammortamento relative al cespite.

## *Immobilizzazioni finanziarie*

---

La voce comprende le partecipazioni dell'Ateneo destinate ad investimento durevole.

Come previsto dall'*art. 4 del D.I. n. 19/2014, co. 1 lett. c.*, le partecipazioni iscritte tra le immobilizzazioni sono state valutate seguendo i criteri generali fissati nel merito dal codice civile, che prevedono un diverso trattamento in ragione del tipo di vincolo con l'azienda partecipata.

Per le partecipazioni non di rilievo si è seguito il criterio del costo di acquisizione comprensivo degli oneri accessori di diretta imputazione, rettificato in diminuzione in presenza di perdite durevoli di valore.

Per le partecipazioni in aziende, società o altri enti controllati o collegati si è invece seguito il metodo del patrimonio netto di cui all'*art. 2426, comma 4 c.c.*

## *Rimanenze*

---

Le rimanenze di magazzino, secondo il principio contabile OIC 13, "includono i beni destinati alla vendita o che concorrono alla loro produzione nella normale attività dell'impresa".

Ai fini della loro definizione nel settore universitario, ai sensi dell'*art. 4 del D.I. n. 19/2014, co. 1 lett. d.*, si considerano rimanenze di magazzino *i beni che concorrono all'attività tipica dell'Ateneo e quelli destinati alla cessione o vendita*. Ad esempio:

- a) i beni destinati ad attività didattica, di ricerca o di supporto ad esse;
- b) i beni di consumo e gli altri beni utilizzati nelle attività dell'Ateneo (materiale pubblicitario istituzionale o legato a commesse non terminate alla data di redazione del Bilancio);
- c) i beni destinati alla vendita all'interno dell'attività commerciale eventualmente svolta dall'Ateneo;
- d) i lavori in corso su ordinazione.



La valutazione delle rimanenze di magazzino, poiché di importo non rilevante nel contesto specifico dell'Ateneo, conformemente ad una prassi diffusa in ambito universitario, non è stata effettuata.

Gli acquisti di materiale vengono interamente imputati a Conto Economico come costi di esercizio e, quindi, a fine anno non si effettua alcuna valorizzazione delle rimanenze che, di conseguenza, non troveranno rappresentazione neanche nello Stato Patrimoniale. Qualora in futuro la consistenza delle rimanenze di magazzino dovesse considerarsi rilevante nel contesto specifico dell'Ateneo, si procederà alla loro valorizzazione secondo il criterio generale del costo di acquisto o di produzione, ovvero del valore di realizzazione desumibile dall'andamento di mercato, se minore. In caso di beni fungibili, questi verranno valorizzati applicando il metodo del costo medio ponderato. I prodotti in corso di lavorazione saranno iscritti in base alle spese sostenute nell'esercizio.

### *Crediti*

---

I crediti dell'attivo circolante sono iscritti al valore di presunto realizzo, ai sensi dell'*art. 4 del D.I. n. 19/2014, co. 1 lett. e.*

L'adeguamento del valore nominale al valore di presunto realizzo è ottenuto mediante l'iscrizione di un fondo svalutazione, calcolato tenendo conto delle situazioni di inesigibilità già manifestatesi, temute e latenti.

L'entità del fondo è basata quindi su stime effettuate sulla base dell'esperienza passata, dell'andamento degli indici di anzianità dei crediti scaduti, nonché sui fatti intervenuti dopo la chiusura dell'esercizio che hanno riflessi sui valori alla data del Bilancio.

### *Attività finanziarie dell'attivo circolante*

---

Le partecipazioni e i titoli che non costituiscono immobilizzazioni sono iscritti al minor valore tra il costo di acquisto e il valore di presunto realizzo desunto dall'andamento del mercato.

I crediti iscritti tra le attività finanziarie sono esposti al valore di presunto realizzo. Tale valore è stato determinato rettificando il valore nominale dei crediti esistenti in modo da tenere conto di tutti i rischi di mancato realizzo.

### *Disponibilità liquide*

---

Per disponibilità liquide sono da intendersi i depositi bancari, i depositi postali, gli assegni, il denaro in cassa e i valori bollati. Le disponibilità liquide sono esposte al loro valore nominale (*art. 4 del D.I. n. 19/2014, co. 1 lett. f.*).

### *Ratei e risconti*

---

I ratei e i risconti sono stati iscritti sulla base del principio della competenza economico temporale e contengono i ricavi/costi di competenza dell'esercizio ed esigibili in esercizi successivi e i ricavi/costi sostenuti entro la chiusura dell'esercizio, ma di competenza di esercizi successivi.

Sono iscritte pertanto esclusivamente le quote di costi e di ricavi, comuni a due o più esercizi, l'entità dei quali varia in funzione del tempo.

In queste voci sono iscritte anche le quote di proventi relativi ai progetti e alle ricerche in corso finanziate o co-finanziate da soggetti terzi (*ex art. 4 del D.I. n. 19/2014, co. 1 lett. g.*). Sia per i progetti (commesse) annuali sia per quelli pluriennali, l'Ateneo applica il criterio di valutazione del costo. La tecnica contabile applicata prevede che nel caso in cui i proventi del progetto registrati nell'esercizio siano maggiori dei costi correlati, si risconta la parte eccedente agli esercizi successivi; nel caso inverso, si imputa la quota di proventi di

competenza iscrivendo un rateo per la differenza. Tale procedura rinvia i margini positivi di progetto all'esercizio di conclusione dei progetti stessi.

### *Patrimonio Netto*

---

Il Patrimonio Netto è la differenza contabile tra le poste dell'attivo e del passivo dello Stato Patrimoniale. Rappresenta l'ammontare dei c.d. "mezzi propri" dell'Ateneo. Ai sensi dell'art. 4 del D.I. n. 19/2014, co. 1 lett. h, il Patrimonio Netto dell'Ateneo si articola in:

- **Fondo di dotazione:** vincolato o non vincolato in funzione delle indicazioni statutarie o delle regole introdotte in sede di predisposizione dello Stato Patrimoniale Iniziale;
  - **Patrimonio vincolato:** composto da fondi, riserve e contributi in conto capitale vincolati per scelte operate da terzi donatori o per decisione degli Organi Istituzionali dell'Ateneo;
  - **Patrimonio non vincolato:** riserve derivanti dai risultati gestionali realizzati, e quindi in sede di impianto della contabilità economico-patrimoniale, si compone dei risultati gestionali non vincolati (avanzo libero) derivanti dalla contabilità finanziaria.
- 

### *Fondi per rischi ed oneri*

---

I fondi per rischi rappresentano le passività connesse a situazioni esistenti alla data di Bilancio, ma il cui verificarsi è solo probabile.

I fondi per oneri rappresentano passività certe, correlate a componenti negativi di reddito di competenza dell'esercizio, ma che avranno manifestazione numeraria nell'esercizio successivo.

Il processo di stima è operato e/o adeguato alla data di riferimento della stessa, sulla base dell'esperienza passata e di ogni elemento utile a disposizione, alla luce del disposto dell'art. 4 del D.I. n. 19/2014, co. 1 lett. i.

### *Trattamento di fine rapporto di lavoro subordinato*

---

Il TFR rappresenta il debito dell'azienda verso i dipendenti per retribuzioni differite, da corrispondere al termine del rapporto di lavoro.

Per il personale dell'Ateneo (docenti, ricercatori, dirigenti e tecnici amministrativi) si fa presente che non esiste un fondo TFR, le somme spettanti a tale titolo sono versate direttamente all'INPS (gestione ex-INPDAP) che, alla cessazione del servizio, provvederà a corrisponderle al dipendente.

### *Debiti*

---

I debiti sono indicati tra le passività in base al loro valore nominale, ritenuto rappresentativo del loro valore di estinzione.

I debiti originati da acquisizioni di beni sono iscritti al momento in cui sono trasferiti i rischi, gli oneri e i benefici; quelli relativi ai servizi sono rilevati al momento di effettuazione della prestazione; quelli finanziari e di altra natura al momento in cui scaturisce l'obbligazione verso la controparte.

I debiti tributari accolgono le passività per imposte certe e determinate, nonché le ritenute operate quale sostituto e non ancora versate alla data del Bilancio, e, ove la compensazione è ammessa, sono iscritti al netto di acconti, ritenute d'acconto e crediti d'imposta.

### *Conti d'ordine dell'Attivo e del Passivo*

---

Sono esposti in calce allo Stato Patrimoniale, secondo quanto stabilito dall'allegato 1 del D.I. n. 19/2014.

### *Operazioni fuori Bilancio*

---

L'Ateneo non ha adottato strumenti della cosiddetta "finanza derivata", né ha posto in essere operazioni di copertura, di speculazione su tassi o su valute,

ovvero relative a valori mobiliari o altre operazioni similari giuridicamente perfezionate ma non ancora eseguite che comportino la nascita di diritti ed obblighi certi producenti attività e/o passività potenziali.

### *Costi e Ricavi*

---

I ricavi e i proventi sono stati imputati nel rispetto del principio di competenza economica ed esclusivamente nel caso in cui siano effettivamente maturati al termine dell'esercizio.

I costi e gli oneri sono stati imputati nel rispetto del principio di competenza economica e della prudenza, rilevando anche componenti economiche negative che, alla chiusura dell'esercizio, non avevano avuto manifestazione finanziaria.

I ricavi e i costi relativi ad operazioni in valuta sono determinati al cambio corrente alla data nella quale la relativa operazione è compiuta.

Le tasse e contributi universitari dovuti dagli studenti sono rilevati per cassa in deroga al principio di competenza, per cui determinano componenti positive al momento della riscossione. La scelta di tale criterio si ritiene possa offrire, allo stato attuale di avvio della contabilità economico-patrimoniale e stanti le caratteristiche dei sistemi informativi in uso presso l'Ateneo, la più veritiera rappresentazione in Bilancio di tale tipologia di ricavo. L'adozione di questo criterio, alla luce della ciclicità del dato, in condizione di relativa stabilità delle iscrizioni e del valore unitario della contribuzione studentesca, non comporta alterazioni sostanziali del volume dei ricavi rivelandosi, per altro verso, la soluzione più in linea con il criterio di prudenza di cui all'*art. 2 del D.I. n. 19/2014*.

### *Contributi*

---

Per contributi in conto esercizio si intendono le somme disposte da terzi per sostenere il funzionamento dell'Ateneo o comunque per realizzare attività non

classificabili tra gli investimenti. I contributi in conto esercizio certi ed esigibili sono stati iscritti nel Conto Economico. Per contributi in conto capitale si intendono le somme erogate a fondo perduto dallo Stato o da altri enti, pubblici o privati, per la realizzazione di opere e per l'acquisizione di beni durevoli. I contributi in conto capitale vengono iscritti nel Conto Economico in base alla vita utile del cespite, imputando fra i ricavi il contributo e riscontandone la quota residua fino alla conclusione del periodo di ammortamento.

### *Imposte sul reddito*

---

Le imposte dell'esercizio sono iscritte in Bilancio secondo la normativa vigente e nel rispetto del principio di competenza economica.

## ANALISI E COMPOSIZIONE DELLE VOCI DELLO STATO PATRIMONIALE

---

Lo schema di Stato Patrimoniale adottato è coerente con quello di cui all'Allegato 1 del D.I. del 14 gennaio 2014, n. 19 e, ove applicabili, con le disposizioni di cui all'art. 2424 c.c.

### ATTIVITÀ

---

Descrizione	Valore al 31.12.2016	Valore al 31.12.2015	Variazione
<b>Totale Attivo</b>	<b>429.308.719</b>	<b>€ 426.952.124</b>	<b>€ 2.356.595</b>

### Immobilizzazioni

---

Descrizione	Valore al 31.12.2016	Valore al 31.12.2015	Variazione
<b>Totale Immobilizzazioni (A)</b>	<b>€ 275.523.375</b>	<b>€ 288.608.690</b>	<b>-€ 13.085.315</b>

### A.I. Immobilizzazioni Immateriali

---

Descrizione	Valore al 31.12.2016	Valore al 31.12.2015	Variazione
<b>Immobilizzazioni Immateriali</b>	<b>€ 384.277</b>	<b>€ 204.338</b>	<b>€ 179.939</b>

Si espone di seguito il dettaglio delle immobilizzazioni immateriali:

Descrizione	Valore al 31.12.2016	Valore al 31.12.2015	Variazioni
<b>Diritti di brevetto e diritti di utilizzazione delle opere dell'ingegno</b>	€ 10.727	€ 8.487	€ 2.240
<b>Concessioni, licenze, marchi e diritti simili</b>	€ 254.012	€ 23.368	€ 230.644
<b>Altre Immobilizzazioni Immateriali</b>	€ 119.538	€ 172.483	-€ 52.945

La voce accoglie i costi diretti di registrazione brevetti sostenuti dall'Ateneo e gli altri costi durevoli relativi all'acquisizione d'immobilizzazioni immateriali.

#### A.II. Immobilizzazioni Materiali

Descrizione	Valore al 31.12.2016	Valore al 31.12.2015	Variazione
<b>Immobilizzazioni Materiali</b>	€ 274.408.844	€ 287.546.553	-€ 13.137.709

Il quadro complessivo delle movimentazioni dei valori delle immobilizzazioni materiali, con evidenza delle variazioni incrementative e decrementative delle diverse categorie di cespiti (nuove acquisizioni, dismissioni, riclassificazioni contabili e imputazione degli ammortamenti dell'esercizio) può essere così rappresentato:

Movimentazione immobilizzazioni materiali esercizio 2016						
Descrizione Categoria	Consistenza iniziale	Variazioni positive	Variazioni negative	Consistenza finale	Valore Ammortizzato	Valore Netto Contabile al 31.12.2016
Terreni e fabbricati	€ 411.055.205	€ 398.064	€ 1.419	€ 411.451.851	€ 158.220.802	€ 253.231.049
Impianti e attrezzature	€ 19.097.556	€ 2.082.215	€ 947.576	€ 20.232.195	€ 17.312.667	€ 2.919.528
Attrezzature tecnico- scientifiche	€ 76.342.642	€ 211.972	€ 1.051.665	€ 75.502.949	€ 59.610.352	€ 15.892.597



Movimentazione immobilizzazioni materiali esercizio 2016						
Descrizione Categoria	Consistenza iniziale	Variazioni positive	Variazioni negative	Consistenza finale	Valore Ammortizzato	Valore Netto Contabile al 31.12.2016
Patrimonio librario, opere d'arte, d'antiquariato e musicali	€ 1.280.024	€ 0	€ 0	€ 1.280.024	€ 0	€ 1.280.024
Mobili e arredi	€ 15.646.830	€ 77.421	€ 15.603	€ 15.708.648	€ 15.373.411	€ 335.237
Immobilizzazioni in corso e acconti	€ 398.064	€ 647.907	€ 295.563	€ 750.408	€ 0	€ 750.408
Altre Immobilizzazioni materiali	€ 1.099.576	€ 2	€ 9.491	€ 1.090.087	€ 1.090.086	€ 1
<b>TOTALE</b>	<b>€ 524.919.898</b>	<b>€ 3.417.582</b>	<b>€ 2.321.316</b>	<b>€ 526.016.162</b>	<b>€ 251.607.318</b>	<b>€ 274.408.844</b>

Tale prospetto comprende tutti i beni materiali di proprietà dell'Ateneo inventariati e in uso, valorizzati in Bilancio ai sensi del *D.I. n. 19/2014*.

#### *A.II.1 Terreni e Fabbricati*

Le immobilizzazioni materiali costituite da terreni e fabbricati di proprietà, come previsto dall'*art. 5 comma 1 lett. a) del D.I. n. 19/2014*, sono state originariamente iscritte al costo di acquisto (o di costruzione) ovvero, se non disponibile, al valore catastale. La stima del costo, ovvero del valore catastale, è stata effettuata sulla scorta dei dati forniti dalla struttura competente (Ufficio Tecnico dell'Ateneo). Le stime effettuate potranno subire modifiche nei successivi bilanci, per effetto di nuove o ulteriori informazioni che saranno acquisite dall'Ateneo a completamento dell'avviato processo di revisione degli accatastamenti degli immobili, per adeguarli alle loro attuali condizioni e destinazioni d'uso.

Come evidenziato nello schema (in bozza) della seconda parte del Manuale Tecnico-Operativo (di cui all'*art. 8, D.I. n. 19/2014*), devono essere indicati in tale voce i fabbricati civili, industriali, commerciali, per attività didattica, sportivi, nonché costruzioni leggere (quali, ad esempio, tettoie, baracche, costruzioni precarie e simili). Il valore iscritto nello Stato Patrimoniale è al netto del fondo ammortamento cumulato nel tempo, tenuto conto del momento iniziale in cui il

cespite ha iniziato ad essere utilizzato e della vita utile media per la specifica tipologia di bene.

I terreni, per come chiarito dal principio contabile OIC n. 16, non sono soggetti ad ammortamento, salvo nei casi in cui essi abbiano un'utilità destinata a esaurirsi nel tempo. Se il valore dei fabbricati incorpora anche quello dei terreni sui quali insistono, il valore del fabbricato va scorporato, anche in base a stime, per essere ammortizzato.

Sul punto il medesimo Manuale, uniformandosi al disposto del principio contabile OIC 16, evidenzia la necessità di esporre distintamente il valore dei terreni dal valore dei fabbricati sovrastanti che vi sono realizzati, anche nell'ipotesi in cui il valore del terreno non è rilevabile dall'atto di trasferimento del diritto di proprietà, procedendo all'individuazione dello stesso valore attraverso modalità convenzionali.

In proposito, applicando i principi stabiliti dall'*art. 36, comma 7, del Decreto Legge 223/2006*, convertito con modificazioni dalla *Legge 248/2006*, la distinta iscrizione può avvenire con ripartizione del costo o valore d'acquisto, attribuendo al terreno un valore forfettario pari al 20% o 30% dell'immobilizzazione cui si riferisce, rispettivamente se trattasi di fabbricati civili o industriali.

Il valore di questa voce ha subito nell'esercizio 2016 una variazione netta di euro - 5.680.805, come somma algebrica tra variazioni incrementative (+396.647) e ammortamenti dell'esercizio (-6.077.452).

Descrizione	V.N.C. al 31.12.2016	V.N.C. al 31.12.2015	Variazione
<b>Terreni e Fabbricati</b>	€ 253.231.049	€ 258.911.854	-€ 5.680.805

Descrizione	V.N.C. al 31.12.2016	V.N.C. al 31.12.2015	Variazione
<b>Terreni e fabbricati di proprietà soggetti ad ammortamento</b>	173.689.095	179.369.900	-5.680.805
<b>Immobili di pregio (non soggetti ad ammortamento)</b>	79.541.954	79.541.954	0
<b>TOTALE</b>	<b>253.231.049</b>	<b>258.911.854</b>	<b>-5.680.805</b>
<b>Immobili messi a disposizione dallo Stato e altri enti pubblici (iscritti nei CONTI D'ORDINE)</b>	216.193.944	216.193.944	0

### Terreni e fabbricati di proprietà soggetti ad ammortamento

In virtù delle considerazioni precedenti, in sede d'iscrizione iniziale, l'Ateneo ha ritenuto ragionevole attribuire ai terreni un valore stimato pari al 20% di quello dell'immobile cui si riferisce e di determinare gli ammortamenti sul valore dei fabbricati in ragione del 2% annuo (aliquota indicata dal Manuale Tecnico Operativo: dal 2% al 3%). Il valore contabile dei fabbricati è determinato dapprima scorporando il valore del terreno e quindi decurtando le quote di ammortamento già cumulatesi nel tempo. Il valore residuo contabile, così calcolato esprime il costo complessivo ancora da ammortizzare in relazione alla vita utile residua.

### Immobili di proprietà ammortizzabili

Dipartimenti Sede	Strutture	Località
Scienze del Farmaco e Prodotti per la Salute	Edificio principale	Via G. Palatucci
Civiltà Antiche e Moderne	Edificio e ottagono	Via G. Palatucci
Edificio Mensa Universitaria	Case Albergo	Via G. Palatucci
Scienze Veterinarie	Edificio principale	Via G. Palatucci
	Ospedale Veterinario	Via G. Palatucci
Cittadella Sportiva Unime Sport	Centro servizi	Via G. Palatucci
	Palestra e Piscina corpo A	Via G. Palatucci

Dipartimenti Sede	Strutture	Località
	Palestra polivalente	Via G. Palatucci
	Piscina scoperta	Via G. Palatucci
	Residenze atleti	Via G. Palatucci
	Tennis coperto	Via G. Palatucci
	Campi di calcetto all'aperto	Via G. Palatucci
	Anfiteatro	Via G. Palatucci
1) Fisica e Scienze della Terra 2) Scienze Biologiche ed Amb.li 3) Scienze dell'Ambiente, della Sicurezza del Territorio... 4) Scienze Chimiche 5) Matematica e Informatica	Edificio didattico (ex Istituto di disegno)	V.le F. Stagno d'Alcontres
	Edificio principale	V.le F. Stagno d'Alcontres
1) Ingegneria Civile, Informatica, Edile, Ambientale e Matematica Applicata 2) Ingegneria Elettronica, Chimica e Ingegneria Ind.le	Edificio principale	C.da di Dio -Villaggio Sant'Agata
	Residenze	C.da di Dio -Villaggio Sant'Agata
Aula ex Mineralogia		Piazza Pugliatti
Centro stampa, cabina elettrica, ex bar		Piazza Pugliatti
CLAM	Centro Linguistico d'Ateneo	Via L.Manara
ex CUST		via Del Bufalo
ex Segreteria Veterinaria		via P. Calvi is. 278
Depositi		via Guido delle Colonne (ex Autolandia)
Economia	ex Facoltà di Scienze Statistiche	Viale Italia
A.O.U. " G. MARTINO" Policlinico Univeersitario	Padiglione A	Via C.Valeria
	Padiglione L - Amministrazione	Via C.Valeria
	Padiglione CLOPD	Via C.Valeria
	Deposito Policlinico	Via C.Valeria
	Cappella interna all'Azienda Policlinico	Via C.Valeria
	Ufficio Relazioni con il Pubblico URP	Via C.Valeria

Dipartimenti Sede	Strutture	Località
	Palazzo Congressi	Via C.Valeria
Parco Scientifico e Tecnologico	A disposizione	via Nuova Panoramica dello Stretto
Immobili ex INPS	A disposizione	Via C.Valeria
Fabbricato ex Bandiera	A disposizione	Via Consolare Valeria
Porzioni di Immobile di proprietà indivisa	Eredità Pino Balotta	via Operai - Barcellona Pozzo di Gotto (ME)

Il manuale tecnico operativo prevede la possibilità di sterilizzare l'incidenza degli ammortamenti riguardanti i fabbricati ante 1.1.2015, per i quali le relative spese erano già state autorizzate e coperte in modo integrale al momento dell'acquisizione.

L'Ateneo, facendo proprie le argomentazioni su esposte, ha iscritto il valore quantificato nell'apposita posta stanziata nel patrimonio netto a tale titolo e che pertanto verrà utilizzato per sterilizzare le relative quote di ammortamento.

Si precisa che l'importo degli ammortamenti da sterilizzare, per il valore residuo dei fabbricati è iscritto, al 31.12.2016, per euro 138.148.643 nel Patrimonio Vincolato, tra i *Fondi vincolati per decisioni degli organi istituzionali - A) II. 2).*

Il *Fondo sterilizzazione ammortamenti* è stato utilizzato a copertura degli ammortamenti dell'esercizio 2016 relativo ai fabbricati acquisiti ante 2015 per un importo di euro 5.802.868.

#### Immobili di pregio (non soggetti ad ammortamento)

Nel patrimonio dell'Ateneo sono presenti, per importi significativi, beni di valore culturale, storico, artistico e museale. Sono stati ricompresi in tale categoria tutti i beni immobili c.d. "vincolati", ai sensi dell'*art. 2 del D.Lgs.*

42/2004 (Codice dei Beni Culturali). Questi beni, dal valore complessivo di euro 1.280.024, sono iscritti sulla base del costo di acquisto ovvero, se non disponibile, al valore catastale aggiornato e non sono soggetti ad ammortamento perché tendono a non perdere valore nel corso del tempo (ex art. 4, lett. b) del citato D.I. n. 19/2014).

#### Immobili di pregio (non soggetti ad ammortamento)

Dipartimento/Sede	Strutture
Villa Pace	Plesso centrale Palazzina A
	Palazzina B
	Palazzina C
	Palazzina D
Antica Fabbrica Aurelio De Pasquale	Non utilizzata
Dipartimento Economia	Plesso centrale - Edificio D
Dipartimento Servizi Didattici	Palazzo Mariani
Dipartimento Scienze Biologiche ed Ambientali	Orto botanico - alloggio custode

#### Immobili messi a disposizione dallo Stato e altri enti pubblici

La voce *Terreni e Fabbricati* non comprende gli immobili messi a disposizione dell'Ateneo in uso perpetuo gratuito dallo Stato e altri enti pubblici, i quali sono stati valutati al valore catastale ed iscritti, ai sensi dell'*art. 4 del D.I. n. 19/2014*, tra i *Conti d'ordine*.

Eventuali costi sostenuti su tali beni, per le migliorie e spese aventi carattere incrementativo, sono inseriti nelle immobilizzazioni immateriali o materiali sulla base dei principi contenuti nell'ultimo periodo dell'*art. 4, lettera a)* del citato Decreto e seguono gli ordinari criteri di determinazione, valutazione e rappresentazione.

### Immobili di terzi iscritti nei conti d'ordine

Dipartimento/Sede	Ubicazione	
Fisica e Scienze della Terra - Osservatorio Sismologico	Edificio principale	Via Osservatorio
	Edificio Annesso	Via Osservatorio
Rettorato e Direzione Generale	Plesso centrale - Edificio A	Piazza Pugliatti
Giurisprudenza	Plesso centrale - Edificio B	Piazza Pugliatti
Giurisprudenza	Plesso centrale - Edificio C	Piazza Pugliatti
Uffici Amministrativi Appalti Stipendi	Plesso centrale - Edificio E	Piazza Pugliatti
Uffici Amministrativi Personale Ragioneria	Plesso centrale - Edificio F	Piazza Pugliatti
CIAM - SEAM - ETC.	Plesso centrale - Edificio G	Piazza Pugliatti
Ex Biblioteca Regionale		Piazza Pugliatti
Interdipartimentale DISGESI-SUS-Giurisprudenza	ex Istituto di Patologia Generale	Via Bivona / Lorenzo Maisano
Istituto ex Anatomia	Aule Interdipartimentali	Via Pietro Castelli
Scienze Cognitive della Formazione e degli Studi Culturali	ex Facoltà di Scienze della Formazione	Via Concezione
Scienze Giuridiche e Storia delle Istituzioni	Ex Istituto di Farmacologia e Microbiologia	Piazza XX Settembre
	Ex Istituto di Medicina Legale	Piazza XX Settembre
Scienze Umane e Sociali	Ex Istituto di Igiene e Fisiologia Umana	Via Tommaso Cannizzaro
	Erbario	Via Pietro Castelli
Diritto Privato - via P. Castelli	Giurisprudenza	Via Pietro Castelli
Fortezza degli Inglesi		Capo Peloro
Istituto di Idrobiologia Marina		via Marina snc - Ganzirri
Edificio Ex tiro a volo		Villaggio Torre Faro Capo Peloro

#### A.II.2 Impianti e Attrezzature

I beni valorizzati in questa voce in sede di impianto della contabilità economico-patrimoniale, così come quelli di cui alle voci sub. AII.3 (*Attrezzature scientifiche*) e AII.5 (*Mobili e arredi*), sono stati considerati interamente acquistati

con finanziamenti specifici su progetti di ricerca. Pertanto, il valore residuo da ammortizzare (pari complessivamente a euro 2.919.528), sia per i beni acquisiti anteriormente al 31.12.2014, sia per le acquisizioni successive finanziate con fondi di ricerca, trova corrispondenza in uguale importo stanziato tra i risconti passivi E. e 1) *Risconti per progetti e ricerche in corso*, a copertura degli ammortamenti futuri, che sono in tal modo sterilizzati, ai sensi dell'4 del D.I. n. 19/2014, co. 1 lett. g. Si rammenta che la valorizzazione di tali beni di proprietà dell'Ateneo all'1.1.2015 è derivata dall'esito della ricognizione straordinaria effettuata dalla Società all'uopo incaricata. Per tali cespiti si è a suo tempo provveduto a calcolare il fondo di ammortamento cumulato negli anni, tenendo conto delle percentuali di ammortamento precedentemente indicate. Le quote di ammortamento da imputare a Conto Economico per il periodo residuo di utilizzazione trovano copertura nell'utilizzo dei risconti passivi su progetti. Per le acquisizioni dell'esercizio 2016, esse sono valutate al costo di acquisto o di produzione e il costo è sistematicamente ammortizzato lungo il periodo di vita utile.

Descrizione	Costo Storico	Fondo Ammortamento	V.C.N. al 31.12.2016
<b>Impianti e Attrezzature</b>	€ 19.097.556	€ 17.318.667	<b>€ 2.919.528</b>

V.N.C. al 31.12.2016	V.N.C. al 31.12.2015	Variazione
€ 2.919.528	€ 1.414.954	€ 1.504.574

La voce *Impianti e Attrezzature* si riferisce, pertanto, all'acquisizione ed installazione di impianti e attrezzature destinati alle attività didattiche e amministrative, nonché attrezzature elettriche ed elettroniche (come ad esempio: computer, stampanti, ecc.).



Descrizione	Costo Storico	Fondo Ammortamento	Valore al 31.12.2016
<b>Impianti e macchinari specifici</b>	€ 669.687	€ 246.180	€ 423.507
<b>Impianti generici su beni propri</b>	€ 13.187	€ 4.272	€ 8.915
<b>Attrezzature Informatiche</b>	€ 9.347.881	€ 8.081.954	€ 1.265.927
<b>Attrezzature Didattiche</b>	€ 16.250	€ 4.429	€ 11.821
<b>Attrezzature elettromeccaniche ed</b>	€ 10.151.638	€ 8.970.076	€ 1.181.561
<b>Attrezzatura generica e varia</b>	€ 33.553	€ 5.756	€ 27.797

### *A.II.3 Attrezzature scientifiche*

Descrizione	Costo Storico	Fondo Ammortamento	V.N.C. al 31.12.2016
<b>Attrezzature scientifiche</b>	€ 75.502.949	€ 59.610.352	€ 15.892.597

V.N.C. al 31.12.2016	V.N.C. al 31.12.2015	Variazione
€ 15.892.597	€ 25.144.730	-€ 9.252.133

### *A.II.4 Patrimonio librario, opere d'arte, d'antiquariato e museali*

Descrizione	Costo Storico	Fondo Ammortamento	Valore al 31.12.2016
-------------	---------------	--------------------	----------------------

<b>Patrimonio librario, opere d'arte, d'antiquariato e museali</b>	<b>€ 1.280.024</b>	<b>€ 0,00</b>	<b>€ 1.280.024</b>
--	--------------------	---------------	--------------------

Per come già anticipato nei commenti precedenti, trattasi di beni che non perdono valore nel tempo e che, pertanto, non sono soggetti ad ammortamento.

Tale voce accoglie beni di varia natura, come quadri d'autore, sculture, oggetti vari di antiquariato, collezioni, ceramiche, mobili e arredi di pregio presenti nei locali dell'Università e valorizzati in sede d'impianto della contabilità economico-patrimoniale.

Nell'esercizio 2016 non sono state fatte nuove acquisizioni di tale tipologia di beni.

#### *A.II.5 Mobili e Arredi*

<b>Descrizione</b>	<b>Costo Storico</b>	<b>Fondo Ammortamento</b>	<b>V.N.C. al 31.12.2016</b>
<b>Mobili e Arredi</b>	<b>€ 15.708.648</b>	<b>€ 15.373.411</b>	<b>€ 335.237</b>

<b>V.N.C. al 31.12.2016</b>	<b>V.N.C. al 31.12.2015</b>	<b>Variazione</b>
<b>€ 335.237</b>	<b>€ 388.433</b>	<b>-€ 53.196</b>

La voce si riferisce all'acquisizione di mobili e arredi per uffici, aule didattiche, dotazioni di laboratorio e servizi sanitari, destinati ad attrezzare l'ambiente di lavoro, ancorché non identificate come attrezzature. La variazione negativa evidenzia la bassa incidenza degli acquisti dell'esercizio (soggetti a contenimento) rispetto agli ammortamenti.

Di seguito il dettaglio:

Descrizione	Costo Storico	Fondo Ammortamento	V.N.C. al 31.12.2016
<b>Mobili e Arredi</b>	€ 15.458.829	€ 15.160.196	€ 298.633
<b>Mobili e Arredi Aule</b>	€ 15.343	€ 3.873	€ 11.470
<b>Macchine da Ufficio</b>	€ 122.263	€ 97.130	€ 25.133
<b>Beni amm.li &lt;516,00</b>	€ 112.213	€ 112.213	€ 0

#### A.II.6 Immobilizzazioni in corso e acconti

Descrizione	V.N.C. al 31.12.2016	V.N.C. al 31.12.2015	Variazione
<b>Immobilizzazioni in corso e acconti</b>	€ 750.408	€ 398.064	€ 352.344

La voce accoglie i costi per lavori di costruzione, ristrutturazione e per migliorie su beni di proprietà in fase di completamento.

Descrizione	V.N.C. al 31.12.2016	V.N.C. al 31.12.2015	Variazione
Nuove costruzioni beni propri - opere in corso	€ 102.502	€ 398.064	-€ 295.562
Manutenzione straordinaria immobili beni propri	€ 647.906	€ 0	€ 647.906

La variazione negativa sulle nuove costruzioni di beni propri deriva dalla capitalizzazione dei costi di costruzione del Plesso "Cerisi", presso il Dipartimento di Ingegneria, completati nel corso del 2016. La stessa trova contropartita nell'incremento della voce *Fabbricati urbani*.

La voce *Manutenzione straordinaria immobili beni propri* si riferisce ai lavori di realizzazione di un piano intermedio dell'edificio C presso il plesso centrale, da completarsi nel corso del 2017.

#### A.II.7 Altre Immobilizzazioni materiali

Descrizione	Costo Storico	Fondo Ammortamento	V.N.C. al 31.12.2016
<b>Altre Immobilizzazioni materiali</b>	€ 8.494	€ 8.493	€ 1

Si tratta di una voce residuale, che accoglie il valore di altre immobilizzazioni materiali non ricomprese nelle categorie precedenti.

Descrizione	V.N.C. al 31.12.2016	V.N.C. al 31.12.2015	Variazione
<b>Altre immobilizzazioni materiali</b>	€ 1	€ 8.494	-€ 8.493

#### A.III Immobilizzazioni Finanziarie

Descrizione	V.N.C. al 31.12.2016	V.N.C. al 31.12.2015	Variazione
<b>Immobilizzazioni finanziarie</b>	€ 730.254	€ 857.799	-€ 127.545

La variazione negativa di euro 127.545 è così determinata:

- per le partecipazioni in altre imprese, si è avuto un decremento di euro 155.174, dovuto alla riclassificazione di tale posta tra le partecipazioni nell'attivo circolante per scelte strategiche dell'Ateneo, ed un incremento di euro 10.329 per l'adesione al consorzio Cini;
- per le partecipazioni in imprese controllate, si è registrato un incremento di 42.938 riferito per euro 10.000 alla partecipazione del 100% nella società *Unimelab* e per euro 32.938 alla rivalutazione della partecipazione nella controllata *Unilav*;
- per le partecipazioni in imprese collegate, un decremento di euro 19.638, relativo per euro 18.119 a svalutazioni di alcune partecipazioni e per euro 1.519 alla riclassificazione tra le partecipazioni dell'attivo circolante;
- per gli altri titoli un decremento di euro 6.000 dovuto all'incasso delle cedole maturate portate ad incremento delle disponibilità liquide.

Si dettano di seguito le Immobilizzazioni finanziarie detenute dall'Ateneo, in base al metodo di valorizzazione.

Descrizione	Criterio di Valutazione	Valore al 31.12.2016
<b>Partecipazioni in Enti e Società controllate e collegate</b>	Metodo del Patrimonio Netto*	€ 389.906
<b>Partecipazioni in altri Enti e Società</b>	Costo Storico**	€ 310.347
<b>Titoli di Stato</b>	Costo Storico/Valore nominale***	€ 30.000

Note:

\*ex art. 4, comma 1, lett. c) D.I. 19/2014, art. 2426, comma 4, c.c. e OIC 21

\*\*ex art. 4, comma 1, lett. c) D.I. 19/2014, art. 2426, comma 1, c.c. e OIC 21

\*\*\*ex art. 2426, comma 1, c.c. e OIC 21

Si riporta, ai sensi dell'Art. 3, comma 4, del D.I. 19/2014, l'elenco delle Società e degli Enti partecipati a qualsiasi titolo dall'Ateneo.

DENOMINAZIONE	Codice Fiscale/Partita Iva	Forma Giuridica
CISIA	01951400504	Consorzio Interuniversitario
FONDAZIONE ALBATROS	03110100835	Fondazione
CONSORZIO ALMALAUREA	02120391202	Consorzio Interuniversitario
ALMALAUREA SRL (PART.IND.)	02579031200	Società di Capitali
APRE	03929151003	Associazione
ASS.INTER. "ARTES RENASCENTES"		Associazione
BIOSISTEMA SCARL	02234160907	Società di Capitali
FONDAZIONE CARROZZA S. LEONARDO POLLICINO	00464810837	Fondazione
CERTA SCARL	03496570718	Società di Capitali
CINBO	93029380727	Cons.Inter. art.91 DPR382/80
CINECA	00317740371	Consorzio Interuniversitario
CINMPIS	93101650724	Cons.Inter. art.91
CIRCMSB	04434750727	Consorzio Interuniversitario
CISUI - Centro Interuniversitario per la Storia delle Università Italiane.	91270180374	Centri Interuniversitario ex art.91 DPR382/80
CNISM	08971211001	Cons.Inter.art.91 DPR382/80
CODAU		Associazione
COMETA	04250000876	Consorzio
CONISMA	91020470109	Cons.Inter.art.91 DPR382/80
CONS.AGROBIOPESCA ECOCOMPATIBILE	05779360824	Società di Capitali
CONS.CO.R.FIL.CARNI	97066880838	Consorzio
CONS.INNOV.TECN.SICILIA TRASP.NAVALI	02966290831	Società di Capitali
CONS.INTER.TRAP.D'ORGANO	97063200584	Cons.Inter.art.91 DPR382/80
CORERAS	04851420820	Cons.L.R.n.88 del 5/08/1982
CRUI	97476030556	Associazione
CTMI	02557570831	Consorzio
CUEIM	01564110235	Associazione
DISTR. TEC. MICRO E NANO SISTEMI	04620770877	Società di Capitali
FOND."AVV.PASQUALE RUGGERI"	97024110831	Fondazione
G.B.S. - GRUPPO DI STUDIO PER IL BILANCIO SOCIALE	97307840153	Associazione
GIRGIS	97506850151	Fondazione

DENOMINAZIONE	Codice Fiscale/Partita Iva	Forma Giuridica
HORCYNUS ORCA	02636810836	Fondazione
ICT-SUD SCARL	02815710781	Società di Capitali
IMPRESAMBIENTE SCARL	01144360771	Società di Capitali
INBB	04482271006	Consorzio Interuniversitario
INSTM	04423980483	Consorzio Interuniversitario
MIT SCARL	02912650831	Società di Capitali
NETVAL	92053760135	Associazione
PNI CUBE	97656590011	Associazione
PROPLAST	01829330065	Cons.Inter.art.91 DPR382/80
UNIMED	97083230587	Associazione
CISFA	03076160831	Consorzio Interuniversitario
CULTORALE SCARL	02823580838	Società di Capitali
INNOVABIC SRL	01900230838	Società di Capitali
MARIS SCARL	10432991007	Società di Capitali
MONTALBANO CLEAN ENERGY SCARL	02949870832	Società di Capitali
UNI.LAV SCPA	02597270830	Società di Capitali
SOC.CON.S.TAORMINA ETNA SCARL	04377250875	Società di Capitali
SOGEPAT SRL	02128860836	Società di Capitali
SVILUPPO TAORMINA ETNA SRL	04477030870	Società di Capitali
UNIMELAB SRL	03421830831	Società di Capitali
CINI	03886031008	Consorzio Interuniversitario

## B. Attivo Circolante

### B.II. Crediti

Il valore netto dei crediti al 31.12.2016 ammonta a euro 64.234.298.

Descrizione	Valore al 31.12.2016	Valore al 31.12.2015	Variazione
<b>Crediti</b>	€ 64.234.298	€ 47.303.171	€ 16.931.127

I crediti sono esposti al netto dei relativi fondi di svalutazione.

Il Fondo svalutazione crediti, alla chiusura dell'esercizio, ammonta a euro 6.308.634 ed è prevalentemente determinato dalla svalutazione dei crediti verso la Regione (per € 2.185.574) e verso privati (€ 2.857.355). L'utilizzo del Fondo svalutazione crediti nell'esercizio, in corrispondenza dello stralcio di partite creditorie, è stato pari a euro 184.551.

Voce di Bilancio	Valore 31.12.2016	Valore 31.12.2015	Variazione
1) Crediti verso MIUR e altre Amministrazioni centrali	€ 39.011.608	€ 22.952.286	€ 16.059.322
2) Crediti verso Regioni e Province Autonome	€ 9.578.408	€ 8.756.773	€ 821.635
3) Crediti verso altre Amministrazioni locali	€ 990.067	€ 696.288	€ 293.779
4) Crediti verso l'Unione Europea e altri Organismi Internazionali	€ 0	€ 0	€ 0
5) Crediti verso Università	€ 464.372	€ 373.759	€ 90.613
6) Crediti verso studenti per tasse e contributi	€ 1.029.639	€ 2.719	€ 1.026.920
7) Crediti verso società ed enti controllati	€ 782.533	€ 526.051	€ 256.482
8) Crediti verso altri (pubblici)	€ 6.569.145	€ 7.405.208	-€ 836.063
9) Crediti verso altri (privati)	€ 5.808.526	€ 6.590.087	-€ 781.561

Nella voce *Crediti verso MIUR e altre amministrazioni centrali* si iscrive il valore dell'assegnazione ministeriale a titolo di Fondo di Finanziamento Ordinario (FFO) relativo all'esercizio 2016, non ancora incassato alla data del 31.12.2016. Nella medesima voce sono iscritti anche i crediti nei confronti del Ministero per contratti di formazione specialistica relativi agli anni accademici 2011/12-2012/13-2013/14-2014/15 e 2015/16, giusta nota protocollo 17254 del 07/03/2017.



Nella voce *Crediti v/Regioni e Province Autonome* sono iscritti crediti per le borse di specializzazione medica, saldi progetti PO FESR e master finanziati dalla Regione Sicilia.

Con riferimento alla voce *Crediti verso studenti*, valorizzata per euro 1.029.639, è opportuno sottolineare che trattasi di allineamenti tecnici legati al sistema di Tesoreria Unica per le operazioni di fine anno, in conseguenza della proroga della scadenza per il versamento della prima rata al 31.12.2016, deliberato dall'Ateneo per l'anno accademico 2016/2017. Sostanzialmente si tratta di somme già riscosse, ancorché non ancora rese disponibili (in funzione della data di valuta) sul Conto di Tesoreria.

Nella voce *Crediti verso altri (pubblici)* sono compresi, tra l'altro, crediti verso l'Azienda Ospedaliera Universitaria "G. Martino" (A.O.U.) e altre aziende ospedaliere e crediti verso l'ERSU.

Nella voce *Crediti verso altri (privati)* sono compresi i crediti verso i Distretti Tecnologici (Nanosistemi, Agrobiopesca, Consorzio Universitario "Megara Ibleo", ecc.) e i crediti verso le sedi universitarie decentrate.

Per la svalutazione dei crediti si è tenuto conto, in modo analitico, della ragione e dell'anzianità del credito, delle condizioni particolari di esigibilità, valutate anche in relazione alla natura del soggetto debitore, oltre che delle informazioni disponibili alla data di redazione del presente documento (eventi successivi). In ragione di ciò, i crediti nominali sono stati pertanto analiticamente svalutati adottando differenziate percentuali di abbattimento.

In sede di chiusura dell'esercizio 2016 sono state operate le seguenti ulteriori svalutazioni di crediti:

a) del credito verso il Distretto Navtec (progetto Hidra), per euro 893.222 per la dubbia esigibilità dell'erogazione del saldo da parte del competente ministero, a seguito d'inadeguata rendicontazione da parte della società partner capofila del progetto Abacus;

b) del credito verso MIUR, per euro 278.026 per fondi di edilizia, giusto provvedimento ministeriale che ha determinato per tutti gli Atenei pubblici lo stralcio di quota parte dei fondi per l'edilizia non spesi ed impegnati alla data del 31.12.2014.

### B.III Attività finanziarie

Descrizione	Valore al 31.12.2016	Valore al 31.12.2015	Variazione
<b>Attività finanziarie</b>	<b>€ 157.841</b>	<b>€ 1.148</b>	<b>€ 156.693</b>

La voce comprende partecipazioni concernenti società in liquidazione volontaria e, pertanto, non classificabili tra le *Immobilizzazioni finanziarie*. L'incremento dell'esercizio è determinato dalla riclassificazione di alcune partecipazioni per le quali è in atto l'esercizio del recesso o l'avvio della procedura di liquidazione, in base al Piano di razionalizzazione adottato dall'Ateneo in ossequio a quanto dettato dal D.Lgs. 175/2016 (Testo Unico sulle partecipate pubbliche).

### B.IV Disponibilità Liquide

Descrizione	Valore al 31.12.2016	Valore al 31.12.2015	Variazione
<b>Disponibilità Liquide</b>	<b>€ 88.611.115</b>	<b>€ 90.225.831</b>	<b>-€ 1.614.716</b>

Descrizione	Valore al 31.12.2016	Valore al 31.12.2015	Variazione
<b>Banca c/c - servizio tesoreria</b>	<b>€ 88.134.282</b>	<b>€ 87.717.192</b>	<b>€ 417.090</b>

Banca c/c - conto cassiere (vincolato)	€ 0	€ 2.065.732	-€ 2.065.732
Conto Corrente Postale	€ 389.937	€ 363.222	€ 26.715
Unicredit Banca - conto corrente ordinario	€ 86.896	€ 79.685	€ 7.211

Le disponibilità liquide trovano corrispondenza con i saldi, riconciliati, di dei conti correnti bancari e postali.

### C. Ratei e Risconti Attivi

Descrizione	Valore al 31.12.2016	Valore al 31.12.2015	Variazione
<b>Ratei e risconti attivi</b>	<b>€ 782.090</b>	<b>€ 813.284</b>	<b>-€ 31.194</b>

#### C.2) Altri ratei e risconti attivi

Descrizione	Valore al 31.12.2016	Valore al 31.12.2015	Variazione
<b>Ratei attivi</b>	<b>€ 764.275</b>	<b>€ 669.297</b>	<b>€ 94.978</b>
<b>Risconti attivi</b>	<b>€ 17.815</b>	<b>€ 143.987</b>	<b>-€ 126.172</b>

La voce più rilevante riguarda "*Ratei per progetti e ricerche in corso*" che, in ossequio a quanto previsto dall'*art. 4 co.1, lett. g. del D.I. n. 19/2014*, comprende i ratei attivi relativi a progetti di ricerca, calcolati nel rispetto del principio della competenza economica.

Nei *Risconti attivi*, invece, sono comprese le quote di costi per servizi di carattere generale, rinviate al successivo esercizio secondo la competenza economica.

## Conti d'Ordine dell'Attivo

Descrizione	Valore al 31.12.2016	Valore al 31.12.2015	Variazione
<b>Conti d'Ordine dell'Attivo</b>	<b>€ 216.665.568</b>	<b>€ 216.193.944</b>	<b>€ 471.624</b>

Descrizione	Valore al 31.12.2016	Valore al 31.12.2015
<b>Beni altrui presso l'Ateneo</b>	<b>€ 60.921.728</b>	<b>€ 60.921.728</b>
<b>A.O.U. "G. Martino"/ CUS</b>	<b>€ 155.272.216</b>	<b>€ 155.272.216</b>
<b>Ordini d'acquisto in corso</b>	<b>€ 471.624</b>	<b>€ 0</b>

La voce accoglie, come anticipato in precedenza, il valore degli immobili in uso perpetuo gratuito all'Ateneo di proprietà dello Stato e altri enti pubblici (beni altrui presso l'Ateneo), e il valore degli immobili di proprietà dell'Ateneo concessi in uso all'Azienda Policlinico (A.O.U. "G. Martino") e al CUS.

Nell'esercizio 2016, la voce si è incrementata a fronte di buoni d'ordine per merci e servizi, che hanno determinato l'impiego di budget e la formalizzazione dell'acquisto e che avranno manifestazione finanziaria ed economica nell'esercizio successivo.

## PASSIVO

Descrizione	Valore al 31.12.2016	Valore al 31.12.2015	Differenza
<b>Totale Passivo</b>	<b>€ 429.308.719</b>	<b>€ 426.952.126</b>	<b>€ 2.356.593</b>

## A. Patrimonio Netto

Descrizione	Valore al 31.12.2016	Valore al 31.12.2015	Differenza
<b>Patrimonio Netto</b>	<b>€ 281.418.334</b>	<b>€ 291.020.854</b>	<b>-€ 9.602.520</b>

### A.I. Fondo di dotazione dell'Ateneo

Descrizione	Valore al 31.12.2016	Valore al 31.12.2015	Differenza
<b>Fondo di dotazione dell'Ateneo</b>	<b>€ 60.000.000</b>	<b>€ 60.000.000</b>	<b>€ 0,00</b>

La valorizzazione del "Fondo di dotazione dell'Ateneo", come previsto dall'art. 5 del D.I. n. 19/2014, co. 1, lettera l), si è originata con l'impianto della contabilità economico-patrimoniale al 1.01.2015 ed è stata determinata per differenza tra il valore dell'Attivo, il valore del Passivo e le poste di Patrimonio Vincolato e Non Vincolato.

### A.II Patrimonio Vincolato

Descrizione	Valore al 31.12.2016	Valore al 31.12.2015	Differenza
<b>Patrimonio Vincolato</b>	<b>€ 212.328.720</b>	<b>€ 220.531.148</b>	<b>-€ 8.202.428</b>

#### A.II.1 Fondi Vincolati destinati da terzi

Descrizione	Valore al 31.12. 2016	Valore al 31.12.2015	Differenza
<b>Fondi Vincolati destinati da terzi</b>	<b>€ 112.436</b>	<b>€ 112.436</b>	<b>€ 0,00</b>

Tale voce è relativa a un legato testamentario da utilizzare per finanziare borse di studio. La relativa contropartita è iscritta nell'Attivo dello Stato Patrimoniale per euro 30.000 tra le *Immobilizzazioni finanziarie* (voce A.III) e, per la differenza, tra le *Disponibilità liquide* (voce A.IV).

#### A.II.2 Fondi Vincolati per decisione degli Organi Istituzionali

Descrizione	Valore al 31.12.2016	Valore al 31.12.2015	Variazione
<b>Fondi Vincolati per decisione degli Organi Istituzionali</b>	<b>€ 200.161.557</b>	<b>€ 207.995.261</b>	<b>-€ 7.833.704</b>

Nella voce *Fondi Vincolati per decisioni degli organi istituzionali* trova rappresentazione la quota vincolata per volontà degli Organi istituzionali dell'avanzo d'Amministrazione 2014 e l'utile dell'Esercizio 2015.

Descrizione	Valore al 31.12.2016	Valore al 31.12.2015	Variazione
<b>Fondo di riserva</b>	<b>€ 3.862.916</b>	<b>€ 4.152.910</b>	<b>-€ 289.994</b>
<b>Altri Fondi vincolati da organi istituzionali</b>	<b>€ 27.896.578</b>	<b>€ 27.896.578</b>	<b>€ 0,00</b>
<b>Fondo finalizzato Programmazione</b>	<b>€ 1.000.000</b>	<b>€ 1.000.000</b>	<b>€ 0,00</b>

Descrizione	Valore al 31.12.2016	Valore al 31.12.2015	Variazione
<b>Fondo finalizzato attuazione programmi pluriennali d'Ateneo</b>	€ 5.569.826	€ 5.569.826	€ 0,00
<b>Fondi vincolati per volontà dell'Ateneo</b>	€ 6.763.768	€ 6.763.768	€ 0,00
<b>Fondo di riserva Dipartimenti/Centri</b>	€ 20.854.496	€ 24.463.534	-€ 3.609.038
<b>Fondo di riserva sterilizzazione immobilizzazioni</b>	€ 132.345.775	€ 138.148.643	-€ 5.802.868
<b>Fondo di riserva coep</b>	€ 1.845.688	€ 0	€ 1.845.688
<b>Fondo di riserva Dipartimenti e Centri coep</b>	€ 22.510	€ 0	€ 22.510

Le variazioni più consistenti si riferiscono all'utilizzo del *Fondo sterilizzazione ammortamenti sui fabbricati*, di cui si è già commentata la natura, e l'utilizzo del *Fondo di riserva* derivante da avanzo finanziario di pertinenza dei *Dipartimenti/Centri* applicato in sede di formazione del *Budget 2016*.

### A.II.3 Riserve Vincolate

Descrizione	Valore al 31.12.2016	Valore al 31.12.2015	Variazione
<b>Riserve Vincolate</b>	€ 12.054.727	€ 12.423.451	-€ 368.724

Descrizione	Valore al 31.12.2016	Valore al 31.12..2015	Variazione
<b>Riserve vincolate (cofi)</b>	€ 5.851.413	€ 6.540.351	-€ 688.938
<b>Riserve vincolate per finanziamenti soggetti a rendicontazione</b>	€ 4.291.034	€ 4.291.034	€ 0
<b>Riserve vincolate per edilizia generale dipartimentale e sportiva</b>	€ 1.078.802	€ 1.078.802	€ 0
<b>Riserve vincolate fondi del personale</b>	€ 393.954	€ 393.954	€ 0
<b>Riserve vincolate fondi studenti diversamente abili (cofi)</b>	€ 320.953	€ 119.310	€ 201.643
<b>Riserve vincolate fondi studenti diversamente abili (coep)</b>	€ 118.571	€ 0	€ 118.571

Nella voce *Riserve vincolate* (euro 12.054.727) risultano **variazioni positive** per euro 320.214 relative:

- alla destinazione di parte dell'utile dell'Esercizio 2015 (euro 118.571);
- alla riclassificazione all'interno del Patrimonio Netto dalla voce *Riserve (Co.Fi)* a *Riserve vincolate fondi studenti diversamente abili (Co.Fi)* per euro 201.643;

e **variazioni negative** per euro 688.938 e precisamente:

- riclassificazione da *Riserve Vincolate* a *Riserve vincolate fondi studenti diversamente abili*, come sopra meglio specificato, per euro 112.596;
- utilizzo *Fondo di riserva* per progetto ERASMUS D.M. 29/12/14 n.976, art.1 per euro 398.347;
- utilizzo *Fondo di riserva* per progetto "Fondo Sostegno Giovani 2014" per euro 177.995.



### A.III Patrimonio Non Vincolato

Descrizione	Valore al 31.12.2016	Valore al 31.12.2015	Variazione
<b>Patrimonio non Vincolato</b>	<b>€ 9.089.614</b>	<b>€ 10.489.706</b>	<b>-€ 1.400.092</b>

Il *Patrimonio non vincolato* è formato dall'utile relativo al 2016, pari ad € 675.724 e dalla quota di avanzo libero del risultato di Amministrazione 2014.

#### A.III.1 Risultato gestionale esercizio

Descrizione	Valore al 31.12.2016	Valore al 31.12.2015	Variazione
<b>Risultato gestionale esercizio 2016</b>	<b>€ 675.724</b>	<b>€ 1.986.769</b>	<b>-€ 1.311.045</b>

Il risultato reddituale dell'esercizio in chiusura registra un utile, al netto delle imposte, pari a euro 675.724.

#### A.III.2 Risultati gestionali relativi ad esercizi precedenti

Descrizione	Valore al 31.12.2016	Valore al 31.12.2015	Variazione
<b>Riserve gestionali da contabilità finanziaria</b>	<b>€ 8.413.890</b>	<b>€ 8.502.937</b>	<b>-€ 89.047</b>

La variazione negativa è una riclassificazione di una parte dell'avanzo 2014 nella Riserva vincolata a favore degli studenti diversamente abili, come sopra meglio specificato.

## B. Fondi per Rischi ed Oneri

Descrizione	Valore al 31.12.2016	Valore al 31.12.2015	Variazione
<b>Fondi per Rischi ed Oneri</b>	€ 66.071.733	€ 53.375.577	€ 12.696.156

Tra i *Fondi per rischi e oneri* sono riportate passività corrispondenti ad accantonamenti effettuati per coprire costi, di esistenza certa o probabile, dei quali tuttavia, alla data di chiusura dell'esercizio 2016, non erano esattamente determinabili l'ammontare o la data della sopravvenienza.

Gli stanziamenti riflettono la migliore stima possibile sulla base degli elementi a disposizione, nel rispetto del principio di prudenza.

Descrizione	Valore al 31.12.2016	Valore al 31.12.2015	Differenza
<b>Fondo legge 109/84</b>	€ 6.071	€ 0	€ 6.071
<b>Fondo art. 87 CCNL Produttività collettiva e individuale</b>	€ 4.393.663	€ 4.527.837	-€ 134.174
<b>Fondo art. 90 CCNL Risultato EP</b>	€ 195.286	€ 215.251	-€ 19.965
<b>Fondo raccordo contabilità finanz./contabilità econ.-patrimoniale</b>	€ 4.681.063	€ 5.475.576	-€ 794.513
<b>Fondo Risultato Dirigenti</b>	€ 302.882	€ 33.138	€ 269.744
<b>Fondo comune d'Ateneo</b>	€ 430.888	€ 302.359	€ 128.529
<b>Fondo dottorato di ricerca</b>	€ 1.152.812	€ 1.448.836	-€ 296.024

Descrizione	Valore al 31.12.2016	Valore al 31.12.2015	Differenza
<b>Fondo Accantonamento rischi società partecipate</b>	€ 416.118	€ 416.118	€ 0
<b>Fondo rischi contenzioso</b>	€ 14.028.411	€ 14.962.580	-€ 934.169
<b>Fondo art. 2 D.M. 976/14 Sostegno Giovani</b>	€ 304.969	€ 307.469	-€ 2.500
<b>Fondo accantonamento per l'internazionalizzazione</b>	€ 590.134	€ 590.134	€ 0
<b>Fondo accantonamento progetti Erasmus</b>	€ 201.998	€ 201.998	€ 0
<b>Fondo accantonamento spese per il personale</b>	€ 1.661.036	€ 1.669.775	-€ 8.739
<b>Fondo accantonamento spese dottorati specializzandi borsisti</b>	€ 8.073.265	€ 7.712.349	€ 360.916
<b>Fondo rischi rendicontazione progetti</b>	€ 441.705	€ 442.715	-€ 1.010
<b>Fondo accantonamento edilizia</b>	€ 5.247.653	€ 5.394.899	-€ 147.246
<b>Fondo per rischi e oneri futuri</b>	€ 242.901	€ 2.606.899	-€ 2.363.998
<b>Fondo per rischi e oneri Appalti</b>	€ 250.126	€ 250.126	€ 0,00
<b>Fondo accantonamento Master contributo Ateneo</b>	€ 242.539	€ 117.518	€ 125.021
<b>Fondo oneri sinistri su cespiti</b>	€ 2.500.000	€ 2.500.000	€ 0
<b>Fondo accantonamento ripristino/ricostruzione cespiti</b>	€ 2.500.000	€ 2.500.000	€ 0
<b>Fondo accantonamento premialità docenti</b>	€ 1.675.700	€ 1.700.000	-€ 24.300
<b>Fondo accantonamento potenziamento Tecnologico AOU</b>	€ 8.502.937	€ 0	€ 8.502.937
<b>Fondo accantonamento attrezzature Polo Papardo</b>	€ 7.420.258	€ 0	€ 7.420.258
<b>Fondo accantonamento intervento a Favore degli studenti</b>	€ 609.318	€ 0	€ 609.318

La voce più significativa si riferisce al fondo per il *contenzioso* in corso, stimato in sede di predisposizione dello Stato Patrimoniale Iniziale sulla scorta delle informazioni ufficiali rese dal competente Ufficio Legale dell'Ateneo, che tengono conto del probabile esito dei giudizi in essere (euro 14.028.411). Il decremento di euro 934.169 è relativo agli oneri derivanti dalla soccombenza in alcuni giudizi giunti a sentenza nel corso dell'Esercizio 2016. Nel 2016 non si sono resi necessari ulteriori accantonamenti al *Fondo Rischi*.

Gli accantonamenti dell'esercizio riguardano, in particolare, oltre a quelli relativi ai fondi della contrattazione integrativa, ex artt. 87 e 90 CCNL, anche quello relativo al trattamento accessorio dei dirigenti, in applicazione dell'*art. 555, comma 7, del CCNL 2002-2005 - Area VII*. Tale incremento, previsto in conseguenza dei processi di riorganizzazione dell'Ateneo, è stato certificato dall'Organo di controllo.

Degni di nota, sono i Fondi iscritti per l'acquisto di attrezzature del Polo Papardo (ex Facoltà di Scienze) e del potenziamento tecnologico per l'Azienda Ospedaliera Universitaria "G. Martino" di Messina.

Infine si rileva un accantonamento per interventi a favore degli studenti di € 609.318.

#### D. Debiti

I debiti sono stati iscritti al loro valore nominale, che ammontano ad euro 38.273.910.

Descrizione	Valore al 31.12.2016	Valore al 31.12.2015	Variazione
<b>Totale Debiti</b>	<b>€ 38.273.910</b>	<b>€ 37.405.774</b>	<b>€ 568.136</b>

#### D.1 Mutui e debiti verso Banche

Descrizione	Valori al 31.12.2016	Valore al 31.12.2015	Variazioni
<b>Mutui e debiti verso Banche</b>	<b>€ 4.610.228</b>	<b>€ 5.548.895</b>	<b>-€ 938.667</b>

Di seguito si riporta il dettaglio dei mutui in essere, con separata indicazione del debito esigibile entro ed oltre l'esercizio successivo.

Istituto Bancario	Entro i 12 mesi	Oltre i 12 mesi	Debito Residuo al 31/12/2016
<b>Istituto di Credito Sportivo (1)</b>	<b>€ 214.998</b>	<b>€ 224.232</b>	<b>€ 439.230</b>
<b>Unicredit</b>	<b>€ 726.850</b>	<b>€ 2.722.488</b>	<b>€ 3.449.338</b>
<b>Istituto di Credito Sportivo (2)</b>	<b>€ 28.830</b>	<b>€ 692.830</b>	<b>€ 721.660</b>
<b>Totale</b>	<b>€ 970.678</b>	<b>€ 3.639.550</b>	<b>€ 4.610.228</b>

#### D.2 Debiti verso MIUR e Altre Amministrazioni Centrali

Descrizione	Valore al 31.12.2016	Valore al 31.12.2015	Variazione
<b>Debiti verso MIUR e Altre Amministrazioni Centrali</b>	<b>€ 2.191.499</b>	<b>€ 1.385.241</b>	<b>€ 806.258</b>

Soggetto	Valore al 31.12.2016
<b>MIUR e altri Ministeri</b>	<b>€ 0</b>
<b>Altre Amministrazioni Centrali</b>	<b>€ 2.191.499</b>

#### *D.6 Debiti verso Università*

Descrizione	Valori al 31.12.2016	Valore al 31.12.2015	Variazioni
<b>Debiti verso Università</b>	<b>€ 39.126</b>	<b>€ 38.132</b>	<b>€ 994</b>

Descrizione	Valore al 31.12.2016	Valore al 31.12.2015
<b>Debiti verso altre Università</b>	<b>€ 39.126</b>	<b>€ 38.132</b>
<b>Debiti per fatture da ricevere</b>	<b>€ 0</b>	<b>€ 0</b>

#### *D.7 Debiti verso Studenti*

Descrizione	Valore al 31.12.2016	Valore al 31.12.2015	Variazione
<b>Debiti verso Studenti</b>	<b>€ 152.410</b>	<b>€ 692.051</b>	<b>-€ 539.641</b>

Nella voce "Debiti verso studenti" sono rilevati principalmente i pagamenti da effettuare agli studenti per rimborso tasse o per borse di studio e partecipazione al Programma Erasmus.

#### D.9 Debiti verso Fornitori

Descrizione	Valore al 31.12.2016	Valore al 31.12.2015	Variazione
<b>Debiti verso Fornitori</b>	<b>€ 3.999.669</b>	<b>€ 3.879.488</b>	<b>€ 120.181</b>

Nelle voci *Debiti verso fornitori* sono rilevati i debiti verso fornitori per fatture relative a beni e servizi non pagate al 31 dicembre 2016, nonché i debiti per fatture da ricevere riferibili, secondo il principio di competenza, all'anno 2016.

Descrizione Voce	Valore al 31.12.2016	Valore al 31.12.2015
<b>Debiti verso fornitori</b>	<b>€ 706.691</b>	<b>€ 492.732</b>
<b>Debiti per fatture da ricevere</b>	<b>€ 3.292.978</b>	<b>€ 3.386.756</b>

#### D.10 Debiti verso Dipendenti

Descrizione	Valore al 31.12.2016	Valore al 31.12.2015	Variazione
<b>Debiti verso Dipendenti</b>	<b>€ 476.154</b>	<b>€ 699.796</b>	<b>-€ 223.642</b>

La voce comprende debiti di varia natura verso il personale Docente e Tecnico Amministrativo dell'Ateneo. Essa accoglie debiti per rimborsi e missioni, per indennità sulle retribuzioni da corrispondere ai Dirigenti, per arretrati e per lavoro straordinario del personale T.A. e dei Lettori.

Descrizione Voce	Valore al 31.12.2016	Valore al 31.12.2015	Variazione
<b>Altri debiti vs dipendenti</b>	<b>€ 43.506</b>	<b>€ 37.484</b>	<b>€ 6.022</b>
<b>Debiti per lavoro straordinario</b>	<b>€ 86.076</b>	<b>€ 134.949</b>	<b>-€ 48.873</b>
<b>Debiti per arretrati v/personale T.A. e lettori</b>	<b>€ 9.363</b>	<b>€ 9.363</b>	<b>€ 0</b>
<b>Debiti verso R.T.I. per trattamento aggiuntivo</b>	<b>€ 337.209</b>	<b>€ 518.000</b>	<b>-€ 180.791</b>

### D.11 Debiti verso Società ed Enti Controllati

Descrizione	Valore al 31.12.2016	Valore al 31.12.2015	Variazione
<b>Debiti verso Società ed Enti Controllati</b>	<b>€ 1.038.148</b>	<b>€ 591.598</b>	<b>€ 446.550</b>

L'importo è relativo alle prestazioni erogate dalla controllata Unilav S.C.p.A.

### D.12 Altri Debiti

Descrizione	Valore al 31.12.2016	Valore al 31.12.2015	Variazione
<b>Altri Debiti</b>	<b>€ 25.766.676</b>	<b>€ 24.570.573</b>	<b>€ 1.196.103</b>

Descrizione Voce	Valore al 31.12.2016	Valore al 31.12.2015	Variazione
Iva a debito	€ 282	€ 0	€ 282
Erario c/IVA commerciale	€ 39.522	€ 106.301	-€ 66.779
Erario c/IVA istituzionale	€ 641	€ 29.367	-€ 28.726
Erario c/IVA <i>split payment</i>	€ 400.461	€ 1.266.193	-€ 865.732
Erario c/IVA <i>split payment c/liquidazione</i>	€ 54.594	€ 0	€ 54.594
Erario IRAP	€ 1.205.389	€ 0	€ 1.205.389
Erario IRAP c/liquidazione	€ 11.817	€ 1.202.813	-€ 1.190.996
Erario c/ritenute	€ 3.975.029	€ 3.834.838	€ 140.191
Erario ritenute c/liquidazione	€ 41.675	€ 63.982	-€ 22.307
Altri debiti tributari	€ 0	€ 29.210	-€ 29.210
Debiti verso istituti di previdenza e di sicurezza sociale	€ 6.156.654	€ 6.061.493	€ 95.161
Debiti verso istituti di previdenza e di sicurezza sociale c/liquidazione	€ 10.760	€ 40.559	-€ 29.799
Debiti verso INAIL	€ 0	€ 1.237	-€ 1.237
Debiti verso INAIL c/liquidazione	€ 400	€ 0,00	€ 400



Descrizione Voce	Valore al 31.12.2016	Valore al 31.12.2015	Variazione
Debiti verso Enpav	€ 3.348	€ 3.362	-€ 14
Depositi Cauzionali	€ 0	€ 120	-€ 120
Ritenute extra-erariali	€ 60	€ 261.037	-€ 260.977
Debiti verso personale esterno	€ 804.933	€ 912.797	-€ 107.864
Debiti per pignoramenti in attesa di sentenza	€ 36.413	€ 55.889	-€ 19.476
Debiti per Supplenze Sedi Decentrate	€ 2.834.825	€ 3.208.374	-€ 373.549
Debiti v/ERSU per tasse di iscrizione	€ 3.627.498	€ 425.448	€ 3.202.050
Debiti v/Sedi decentrate rimborso tasse	€ 2.840.624	€ 3.215.383	-€ 374.759
Debiti v/Aziende Sanitarie ed Enti Ospedalieri	€ 3.372.487	€ 3.360.106	€ 12.381
Debiti verso SIAE	€ 18.264	€ 18.264	€ 0
Altri Debiti	€ 124.665	€ 473.800	-€ 349.135
Debiti per girofondi	€ 9.760	€ 0	€ 9.760
Erario c/Ires	€ 10.017	€ 0	€ 10.017
Debiti v/Erario per bollo virtuale	€ 7.296	€ 0	€ 7.296
Debiti per attività assistenziale enti ospedalieri	€ 179.263	€ 0	€ 179.263

Con riferimento alla voce *Altri Debiti* (complessivi euro 25.766.676), una componente rilevante riguarda i debiti tributari e previdenziali (totale euro 11.897.224). Il saldo comprende le ritenute e i contributi previdenziali relativi al mese di dicembre 2016 e versati nel mese di gennaio 2017 (euro 11.337.072) nonché l'IVA da versare (euro 440.624). La restante parte si riferisce alle ritenute applicate sui compensi, già liquidate ma la cui scadenza è legata ai tempi di erogazione delle somme ai percipienti.

Si evidenziano, inoltre, *Debiti verso aziende sanitarie ed enti ospedalieri* (euro 3.372.487), i *Debiti per supplenze sedi decentrate* (euro 2.834.825) e *Debiti v/sedi decentrate rimborso tasse* relative agli studenti frequentanti presso le sedi decentrate che, in base alle convenzioni stipulate con gli enti ospitanti, dovranno essere versate agli stessi (euro 2.840.624).

## E. Ratei e Risconti Passivi e Contributi agli investimenti

Descrizione	Valore al 31.12.2016	Valore al 31.12.2015	Variazione
<b>Ratei e Risconti Passivi e Contributi agli investimenti</b>	<b>€ 43.544.742</b>	<b>€ 45.149.921</b>	<b>-€ 1.605.179</b>

Nei *Ratei e risconti passivi* vengono iscritti rispettivamente i costi di competenza dell'esercizio esigibili in esercizi successivi e i proventi percepiti entro la chiusura dell'esercizio, ma di competenza di esercizi successivi. Possono essere iscritte in tali voci soltanto quote di costi e proventi, comuni a due o più esercizi, l'entità dei quali varia in ragione del tempo.

I ratei e i risconti misurano proventi e oneri la cui competenza economica è rispettivamente anticipata o posticipata rispetto alla manifestazione finanziaria. Essi prescindono dalla data di pagamento o riscossione dei relativi proventi, comuni a due o più esercizi e ripartibili in ragione del tempo.

Il decremento registratosi nell'esercizio 2016 riguarda l'utilizzo di quote di proventi per attività di ricerca. La contabilizzazione dei progetti secondo la logica dello stato di avanzamento determina, infatti, la registrazione a rettifica dei proventi (ricavi sospesi) che andranno imputati nei successivi esercizi a copertura dei costi non ancora maturati.

### *e1) Risconti per progetti e ricerche in corso*

Descrizione	Valore al 31.12.2016	Valore al 31.12.2015	Variazione
<b>e1) Risconti per progetti e ricerche in corso</b>	<b>€ 26.402.043</b>	<b>€ 40.058.754</b>	<b>-€ 13.656.711</b>

La variazione è determinata in gran parte dalla riallocazione dei risconti passivi nella voce altri ratei e risconti per la parte correlata alla copertura degli ammortamenti per l'acquisto delle immobilizzazioni.

*e3) Altri Ratei e Risconti passivi*

Descrizione	Valore al 31.12.2016	Valore al 31.12.2015	Variazione
<b>e3) Altri Ratei e Risconti passivi</b>	€ 17.142.699	€ 5.091.167	€ 12.051.532

In questa voce erano confluiti, in sede di formazione dello Stato Patrimoniale Iniziale, gli impegni provenienti dalla contabilità finanziaria relativi a quote di costi non ancora maturati, la cui fonte di finanziamento, tuttavia, era già stata accertata ed eventualmente incassata negli esercizi passati in cui si era avuta quindi la manifestazione finanziaria. Il corrispondente importo, al netto delle movimentazioni dell'esercizio, è stato, in sede di chiusura del Bilancio 2016, riclassificato *sub e1*).

La variazione registrata nell'esercizio 2016, al netto delle movimentazioni dell'esercizio per le poste già stanziata in questa voce, sono riferite a riclassificazione di risconti originariamente iscritti in sede di formazione dello Stato Patrimoniale Iniziale nella voce e1), quale contropartita del valore residuo delle immobilizzazioni tecniche materiali iscritte nelle voci A)II.2, A)II.3 e A)II.5 dell'Attivo. Si tratta di somme iscritte al fine di sterilizzare l'impatto a Conto Economico delle quote di ammortamento a carico degli esercizi futuri.

Il saldo al 31.12.2016, quindi, si riferisce all'importo residuo degli ammortamenti da imputare negli esercizi futuri, per le acquisizioni finanziate con progetti che nel frattempo sono stati completati.

### Conti d'Ordine del Passivo

Descrizione	Valore al 31.12.2016	Valore al 31.12.2015	Variazione
<b>Conti d'Ordine del Passivo</b>	<b>€ 216.665.568</b>	<b>€ 216.193.944</b>	<b>€ 471.624</b>

Descrizione	Valore al 31.12.2016	Valore al 31.12.2015
<b>Beni altrui presso l'Ateneo</b>	<b>€ 60.921.728</b>	<b>€ 60.921.728</b>
<b>A.O.U. "G. Martino"/ CUS</b>	<b>€ 155.272.216</b>	<b>€ 155.272.216</b>
<b>Ordini d'acquisto in corso</b>	<b>€ 471.624</b>	<b>€ 0</b>

I conti d'ordine del Passivo, alla luce della tecnica contabile sottostante la loro iscrizione, sono perfettamente speculari a quelli dell'Attivo.

## ANALISI E COMPOSIZIONE DELLE VOCI DI CONTO ECONOMICO

---

Il Conto Economico dell'esercizio 2016, redatto in forma scalare, presenta affiancati i valori corrispondenti dell'esercizio precedente.

### A) Proventi operativi

---

Nella macro-classe *Proventi operativi* sono inclusi tutti i componenti positivi di reddito legati alla gestione caratteristica dell'Ateneo.

Descrizione	2016	2015	Variazione
I. Proventi propri	€ 34.076.646	€ 33.544.229	€ 532.417
II. Contributi	€ 162.156.779	€ 165.233.612	- € 3.076.833
V. Altri proventi	€ 23.543.216	€ 21.990.745	€ 1.552.471
VI. Variazione rimanenze	€ 0	€ 0	€ 0
<b>Totale Proventi</b>	<b>€ 219.776.641</b>	<b>€ 220.768.586</b>	<b>- € 991.945</b>

#### A.I Proventi propri

---

Sono definiti "propri" i proventi legati alla capacità attrattiva dell'Università nei confronti dell'utente finale (lo studente) e del territorio che la circonda: le tasse e contributi degli studenti, i proventi derivanti da trasferimento tecnologico e ricerche commissionate all'Università da esterni (c.d. attività c/terzi), i proventi legati alla stipula di contratti e convenzioni tra l'Ateneo ed enti pubblici e privati.

### A.1.1 Proventi per la didattica

Descrizione	2016
<b>Tasse e contributi corsi di laurea</b>	€ 28.765.717
<b>Tasse e contributi corsi di perfezionamento</b>	€ 1.324.952
<b>Tasse e contributi Master</b>	€ 419.200
<b>Tasse e contributi vari</b>	€ 965.388
<b>Indennità di mora</b>	€ 410.217
<b>Tasse preiscrizione</b>	€ 443.380
<b>TOTALE</b>	<b>€ 32.328.854</b>

La voce si riferisce alla contribuzione studentesca a fronte dei servizi didattici resi dall'Università. L'importo per l'iscrizione annuale ai corsi di laurea, comprensiva di tassa iniziale d'iscrizione e quote di conguaglio, è determinato secondo quanto previsto dal Regolamento tasse di Ateneo.

Il dato sulle tasse e la contribuzione studentesca è stato rilevato secondo il principio di cassa e quindi comprende sostanzialmente la II e III rata per le iscrizioni all'a.a. 2015/2016 e la prima rata per le iscrizioni all'a.a. 2016/2017. Il dato di cassa non dovrebbe differire in modo significativo dal dato di competenza, considerato il sostanziale allineamento del valore delle entrate contributive rispetto all'anno precedente, alla luce dell'andamento delle iscrizioni e del valore medio unitario delle contribuzioni. Come già evidenziato in precedenza, è opportuno precisare che parte dei proventi in parola (euro 1.029.639) derivano dall'iscrizione di *Crediti verso studenti* generati da meri allineamenti tecnici legati al sistema di Tesoreria Unica per le operazioni di fine anno, in conseguenza della proroga della scadenza per il versamento della prima rata al 31.12.2016, deliberato dall'Ateneo per l'anno accademico 2016/17.

Anche per l'Esercizio 2016 si è preferito seguire per questa voce di provento il criterio di cassa, tenuto conto delle oggettive difficoltà a rilevare per competenza i proventi da contribuzione studentesca nell'attuale fase ancora di

avvio della contabilità economico-patrimoniale. Per contro, tale scelta conferisce una maggiore affidabilità dei proventi rilevati, considerata l'oggettività della misurazione dei proventi riscossi nel periodo. Si rammenta che, trattandosi della seconda fonte di provento in ordine di rilevanza, l'introduzione di congetture ai fini della valutazione dei risconti legati a questa voce avrebbe determinato forti elementi di incertezza del dato. Peraltro, considerando che il Regolamento di Ateneo non prevede, nel caso di abbandono degli studi, l'obbligo a carico degli studenti iscritti (o immatricolati) di versare il conguaglio delle tasse, si ritiene che la stima di proventi di tale natura per competenza economica possa determinare l'iscrizione di ricavi non realizzati e di crediti né certi né esigibili. Si è pertanto considerato più in linea con il postulato della rappresentazione veritiera e corretta e con quello di prudenza, rilevare le entrate contributive per cassa, piuttosto che costituire un fondo del passivo a rettifica indiretta di crediti di dubbia esigibilità. Solo dopo aver messo a punto una sistema di rilevazione analitica dei crediti verso ciascuno studente sarà possibile identificare le singole partite di contribuzione studentesca ed attribuirle per competenza economica, fermo restando che anche allora sarà ineliminabile una certa arbitrarietà nelle stime dei conguagli attesi e dovrà comunque essere opportunamente considerata la necessità di costituire fondi svalutazione crediti verso gli studenti che anziché proseguire gli studi e versare il dovuto, dovessero optare per l'abbandono.

I proventi per la didattica includono anche le tasse per l'iscrizione a *master*, a corsi di perfezionamento, a scuole di dottorato e a tutti gli altri corsi organizzati dall'Università. Sono ricomprese altresì le competenze dovute per la partecipazione ai test di accesso, le more per ritardato pagamento e i versamenti effettuati per tutti gli altri eventi da cui scaturisce l'obbligo di versare definite somme all'Università.

Si fa presente che è stato rispettato il dettato dell'*art. 5, (co. 1 e 1bis del DPR n. 306/1997, per come modificato dalla Legge 7 agosto 2012 n. 135 (spending review)*, che prevede l'obbligo di destinare l'eventuale eccedenza della contribuzione

studentesca, rispetto al 20% dell'importo dei trasferimenti statali correnti attribuiti dal MIUR, al finanziamento di borse di studio a favore degli studenti. Applicando la suddetta normativa ai dati 2016, emerge che il rapporto tra la contribuzione studentesca, per i soli corsi di laurea di primo e secondo livello e i trasferimenti correnti da parte del MIUR (FFO, comprensivo delle borse di studio), rispetta il limite massimo del 20% definito dalla norma.

#### *A.I.2 Proventi da Ricerche commissionate e trasferimento tecnologico*

Descrizione	2016
Contratti di ricerca, consulenza, convenzioni di ricerca c/terzi	€ 443.269
Prestazioni a pagamento - tariffario	€ 576.524
Altri proventi da attività commerciale	€ 12.935
<b>TOTALE</b>	<b>€ 1.032.728</b>

I dati sopraindicati si riferiscono alle commesse commerciali realizzate dall'Ateneo di Messina nell'ambito della ricerca scientifica.

Sono, quindi, prestazioni a favore di terzi in attività di ricerca, di consulenza, di progettazione, di sperimentazione, di verifica tecnica, di cessione di risultati di ricerca, svolte da strutture dell'Università, avvalendosi delle proprie competenze.

Queste attività presuppongono un corrispettivo che ne copra almeno i costi.



### A.I.3 Proventi da Ricerche con finanziamenti competitivi

---

Descrizione	2016
<b>Ricerche con finanziamenti competitivi da Ministeri e altre Amministrazioni centrali</b>	€ 127.203
<b>Ricerche con finanziamenti competitivi da Regioni, Province e Comuni</b>	€ 497.531
<b>Ricerche con finanziamenti competitivi da Unione Europea</b>	€ 28.240
<b>Ricerche con finanziamenti competitivi da Altri</b>	€ 62.090
<b>TOTALE</b>	<b>€ 715.064</b>

In queste tipologie di voci sono iscritti tutti i ricavi per progetti istituzionali di ricerca e di didattica suddivisi per ente finanziatore. Il MIUR finanzia principalmente bandi PRIN e Futuro in Ricerca e l'Unione Europea progetti *Horizon 2020* e altri progetti di ricerca soprattutto di area scientifico-tecnologica.

Nella voce *Proventi da ricerca per finanziamenti competitivi da U.E* sono messe in evidenza le risorse stanziare dall'Unione Europea per la realizzazione di progetti e accordi di internazionalizzazione e di ricerca dell'Ateneo.

### A.II Contributi

---

Nella classe *Contributi* trovano rappresentazione i contributi erogati dallo Stato per il finanziamento dell'attività istituzionale e da altri soggetti terzi all'Ateneo per la copertura di spese correnti o di costi per altre attività specificatamente previste.

#### A.II.1 Contributi MIUR e altre Amministrazioni centrali

---

Descrizione	2016
<b>Fondo di Funzionamento Ordinario MIUR</b>	€ 136.306.727
<b>Assegnazione Miur a favore degli studenti diversamente abili</b>	€ 42.025

Descrizione	2016
Contributi diversi in conto esercizio	€ 22.876
Contributi da altri Ministeri in conto esercizio	€ 100.613
Assegnazioni per attività sportive universitarie	€ 106.275
Assegnazione cofinanziamento ricerca scientifica	€ 34.452
Assegnazioni straordinarie	€ 3.433.277
Assegnazione programmazione triennale	€ 1.138.416
Assegnazione borse di studio <i>post lauream</i>	€ 13.528.131
Assegnazioni diverse a favore della ricerca	€ 2.012.377
Contributo in conto capitale	€ 226.450
<b>TOTALE</b>	<b>€ 156.951.619</b>

Di seguito si rappresenta, a titolo di confronto, il valore delle varie componenti del FFO, per gli anni 2015-16.

Assegnazione del Fondo di Finanziamento Ordinario. Confronto anno 2015-2016			
	2015	2016	Variazione
Obbligazioni assunte esercizi precedenti (art.1)	€ 0,00	€ 0,00	€ 0
Quota base (art. 2)	€ 109.657.899	€ 104.337.458	- € 5.320.441
Premialità (art. 3)	€ 19.198.378	€ 26.359.916	€ 7.161.538
Perequazione (art. 4)	€ 10.422.321	€ 6.747.768	-€ 3.674.553
Interventi previsti da disposizioni legislative (art. 10)	€ 2.650.181	€ 3.433.277	€ 783.096
<b>TOTALE</b>	<b>€ 141.928.779</b>	<b>€ 140.878.419</b>	<b>- € 1.050.360</b>

Si premette che, per entrambi gli anni, non sono ancora pervenute assegnazioni definitive.

Dal confronto dei dati dei due esercizi emerge una riduzione complessiva di circa 1 milione di euro. Si osserva che si ha una riduzione della quota base per effetto del taglio lineare operato dal Ministero rispetto all'assegnazione dell'anno precedente, mentre si registra un forte incremento della quota premiale, pari a circa 7 milioni di euro, dato che si segnala un trend di miglioramento degli indicatori di risultato sulla qualità della ricerca dell'Ateneo.

#### *A.II.2 Contributi Regioni e Province autonome*

Descrizione	2016
<b>Altre assegnazioni da Regioni - Province autonome in conto esercizio</b>	€ 16.611
<b>Assegnazioni da Regioni - Province autonome - contributi diversi</b>	€ 2.287.283
<b>Assegnazioni da Regioni - Province autonome - Accordi di programma</b>	€ 47.378
<b>TOTALE</b>	<b>€ 2.351.272</b>

Comprende contributi erogati dalla Regione Sicilia. La voce più significativa riguarda il cofinanziamento regionale delle borse di specializzazione medica.

#### *A.II.4 Contributi Unione Europea e altri Organismi Internazionali*

Descrizione	2016
<b>Contributi diversi dall'U.E.</b>	€ 184.629
<b>Contributi diversi da altri organismi internazionali</b>	€ 782.498
<b>TOTALE</b>	<b>€ 967.127</b>

L'aggregato accoglie i contributi da Organismi internazionali per specifici progetti di ricerca e dall'UE per attività didattica e di formazione.

#### A.II.5 Contributi da Università

---

Descrizione	2016
<b>Contributi diversi da altre università</b>	<b>€ 633.323</b>

Si riferisce ai trasferimenti da altre università italiane (Palermo, Catania, Catanzaro e Bologna) e straniere (Pierre e Marie Curie, Università Santiago de Compostela) per cofinanziamento di borse e dottorati di ricerca svolti in collaborazione.

#### A.II.6 Contributi da altri (pubblici)

---

Descrizione	2016
<b>Contributi diversi di Enti Pubblici</b>	<b>€ 385.975</b>
<b>Contributi e contratti CNR</b>	<b>€ 45.065</b>
<b>Proventi da enti ospedalieri</b>	<b>€ 229.712</b>
<b>TOTALE</b>	<b>€ 660.752</b>

La voce *Contributi da altri (pubblici)* accoglie i ricavi per specifici progetti di ricerca e di didattica istituzionali finanziati da enti di ricerca e altri enti pubblici.

#### A.II.7 Contributi da altri (privati)

---

Descrizione	2016
<b>Contributi diversi di Enti Privati</b>	<b>€ 592.686</b>

Alla voce *Contributi da altri (privati)* sono iscritti tutti i ricavi inerenti ai contributi erogati per attività di ricerca e didattica istituzionali, nonché il finanziamento di borse di studio di dottorato di ricerca.

A.V Altri proventi e ricavi diversi

Descrizione	2016
Lasciti, oblazioni e donazioni	€ 6.134
Proventi diversi	€ 2.292.506
Proventi iscrizione convegni, seminari ecc.	€ 21.085
Proventi da attività di formazione	€ 4.150
Altri recuperi	€ 218.196
Recuperi da pignoramenti	€ 290
Recuperi stipendiali personale comandato	€ 81.333
Affitti attivi	€ 2.517
Utilizzo fondo rischi rendicontazione progetti	€ 1.010
Utilizzo fondo di riserva	€ 153.446
Utilizzo F.di vincolati per volontà dell'Ateneo	€ 25.275
Utilizzo fondi di riserva Dipartimenti/Centri	€ 3.481.384
Utilizzo risconti e fondo di riserva sterilizzazione immobilizzazioni	€ 12.074.958
Utilizzo quote avanzo vincolato	€ 550.139
Sponsorizzazioni	€ 3.143
Proventi da partecipazioni in imprese controllate	€ 514.437
Sopravvenienze attive	€ 4.081.247
Plusvalenze straordinarie da alienazione immobilizzazioni materiali	€ 5.550
Arrotondamenti positivi	€ 3
Altri	€ 26.413
<b>TOTALE</b>	<b>€ 23.543.216</b>

Come si può osservare dalla tabella di dettaglio, rientrano tra gli *Altri proventi e ricavi diversi* componenti di reddito di varia natura. In particolare, si segnala la voce *Utilizzo fondi di riserva Dipartimenti/Centri*, che trova immediato riscontro nella movimentazione della corrispondente voce di patrimonio netto vincolato, e che si riferisce alla quota di risultato di esercizi precedenti (avanzo

vincolato di Amministrazione 2014) applicata in sede di costruzione del Budget 2016 da parte dei singoli Dipartimenti/Centri di servizi dell'Ateneo.

Le *Sopravvenienze attive* si riferiscono principalmente all'iscrizione in Bilancio per crediti verso MIUR, relativi alle borse di specializzazione medica anni precedenti come già meglio descritto nei crediti verso MIUR e, per la differenza, a rettifiche di imputazioni contabili di proventi di competenza di esercizi precedenti, incassati nel 2016.

## B) Costi operativi

La macro-classe comprende tutti i costi della gestione caratteristica dell'Ateneo. I costi operativi sono così articolati:

Descrizione	2016	2015	Variazione
VIII. Costi del personale	€ 135.503.068	€ 140.335.903	-€ 4.832.835
IX. Costi della gestione corrente	€ 46.910.836	€ 49.214.231	-€ 2.303.395
X. Ammortamenti e svalutazioni	€ 15.970.363	€ 14.001.157	€ 1.969.206
XI. Accantonamenti per rischi e oneri	€ 17.969.256	€ 10.053.790	€ 7.915.466
XII. Oneri diversi di gestione	€ 2.199.847	€ 2.429.389	-€ 229.542
<b>Totale Costi Operativi</b>	<b>€ 218.553.370</b>	<b>€ 216.034.470</b>	<b>€ 2.518.900</b>

### B.VIII Costi del personale

I *Costi del personale* comprendono sia le retribuzioni del personale dedicato alla ricerca e alla didattica (docenti, ricercatori, collaboratori scientifici, docenti a contratto ed esperti linguistici), sia le retribuzioni del personale dirigente e

tecnico amministrativo che svolge un'attività di supporto per la gestione caratteristica (didattica e ricerca).

La tabella che segue fornisce il dettaglio del personale in servizio presso l'Ateneo di Messina al 31.12.2016, distinto per categoria di appartenenza.

Ruolo	Numero dipendenti
Assegnisti di ricerca	28
Borsisti	270
Collaborazioni coordinate e continuative	39
Collaboratori linguistici	30
Docenti/ricercatori	1.102
Personale esterno	18
Personale Tecnico-Amministrativo	1.143
<b>Totale complessivo</b>	<b>2.630</b>

*B.VIII.1) Costi del personale dedicato alla ricerca e alla didattica*

La tabella seguente espone la composizione dei costi del personale dedicato alla ricerca e alla didattica.

Descrizione	2016
<b>a) Docenti/Ricercatori</b>	€ 87.815.616
<b>b) Collaborazioni Scientifiche</b>	€ 913.502
<b>c) Docenti a Contratto</b>	€ 432.911
<b>d) Esperti Linguistici</b>	€ 1.409.407
<b>E) Altro Personale Dedicato Alla Did. e Ric.</b>	€ 110.595
<b>Totale complessivo</b>	<b>€ 90.682.031</b>

a) Docenti / ricercatori

Descrizione	2016
Stipendi ed altri assegni fissi al personale docente e ricercatore	€ 57.721.034
Altre competenze al personale docente e ricercatore	€ 482.050
Competenze al personale docente e ricercatore su prestazioni	€ 325.056
Ricercatori a tempo determinato	€ 4.590.729
Supplenze personale docente	€ 477.485
Altri compensi personale docente e ricercatore T.D.	€ 39.236
<b>Totale emolumenti docenti/ricercatori (sub a)</b>	<b>€ 63.635.590</b>
<b>Totale oneri previdenziali docenti/ricercatori (sub b)</b>	<b>€ 18.189.677</b>
<b>Totale irap docenti/ricercatori (sub c)</b>	<b>€ 5.348.935</b>
<b>Totale missioni e mobilità (sub d)</b>	<b>€ 641.414</b>
<b>TOTALE DOCENTI/RICERCATORI (a+b+c+d)</b>	<b>€ 87.815.616</b>

La voce contempla i costi per le competenze fisse e altre competenze al personale docente e ricercatore sia a tempo indeterminato che determinato. Sono evidenziati gli oneri previdenziali e Irap.

La voce *Missioni e mobilità* non è soggetta a vincoli di legge in quanto i finanziamenti derivano da enti terzi.

b) Collaborazioni scientifiche

La voce in esame accoglie i costi per gli assegni di ricerca e per le collaborazioni del personale inserito nei progetti di ricerca realizzati dalle strutture dipartimentali. Se ne riporta il dettaglio.

Collaborazioni scientifiche	2016
Assegni di ricerca	€ 621.434
Concorsi e esami di stato	€ 109.860
Visiting Professor	€ 55.536
<b>Totale Emolumenti (sub a)</b>	<b>€ 786.830</b>
<b>Totale Oneri Previdenziali (sub b)</b>	<b>€ 126.672</b>
<b>TOTALE COLLABORAZIONI SCIENTIFICHE (a+b)</b>	<b>€ 913.502</b>



#### Docenti a contratto

La voce espone i compensi riconosciuti per incarichi didattici a personale esterno che concorre alla copertura dell'offerta formativa.

Docenti a contratto	2016
Contratti docenti master	€ 62.310
Contratti personale docente	€ 14.950
Docenti a contratto art. 23 L. 240/10	€ 260.365
<b><i>Totale Emolumenti (sub a)</i></b>	<b>€ 337.625</b>
<b><i>Totale Oneri Previdenziali (sub b)</i></b>	<b>€ 66.679</b>
<b><i>Totale Irap (sub c)</i></b>	<b>€ 28.607</b>
<b>TOTALE DOCENTI A CONTRATTO (a+b+c)</b>	<b>€ 432.911</b>

#### d) Esperti linguistici

La voce comprende la retribuzione registrata nell'anno a favore di collaboratori ed esperti linguistici.

Esperti linguistici	2016
Collaboratori ed esperti linguistici a tempo indeterminato	€ 1.003.140
<b><i>Oneri previdenziali a carico Ente su retribuzioni collaboratori linguistici</i></b>	<b>€ 321.143</b>
<b><i>Oneri IRAP su retribuzioni a collaboratori linguistici</i></b>	<b>€ 85.124</b>
<b>TOTALE ESPERTI LINGUISTICI</b>	<b>€ 1.409.407</b>

#### e) Altro personale dedicato alla didattica e alla ricerca

La voce, di carattere residuale, comprende i costi di altro personale dedicato alla ricerca e alla didattica, non riconducibile alle categorie precedenti.

Altro personale dedicato alla didattica ed alla ricerca	2016
Collaborazioni scientifiche e di supporto alla ricerca - istituzionale	€ 67.775
Contratti di supporto alla didattica	€ 18.292
Contratti mobilità docenti italiani e stranieri - D.M. 13/26.01.2001	€ 1.750
<b>Totale emolumenti altro personale dedicato alla didattica e alla ricerca (sub a)</b>	<b>€ 87.817</b>
<b>Totale oneri previdenziali altro personale dedicato alla didattica e alla ricerca (sub b)</b>	<b>€ 16.196</b>
<b>Totale IRAP altro personale dedicato alla didattica e alla ricerca (sub c)</b>	<b>€ 6.582</b>
<b>TOTALE Altro personale dedicato alla didattica ed alla ricerca (a+b+c)</b>	<b>€ 110.595</b>

*B.VIII.2) Costi del personale dirigente e tecnico-amministrativo*

Descrizione	2016
Stipendi ed altri assegni fissi ai dirigenti ed al personale t.a.	€ 28.915.384
Altre competenze ai dirigenti ed al personale t.a.	€ 34.802
Competenze personale t.a. conto terzi	€ 132.047
Competenze personale t.a. t.d.	€ 67.294
Competenze direttore generale	€ 186.863
Lavoro straordinario personale t.a.	€ 300.000
Trattamento accessorio personale t.a. cat. B, C, D	€ 1.673.074
Trattamento accessorio personale cat. EP	€ 328.576
Trattamento accessorio personale dirigente	€ 205.723
Servizio buoni pasto	€ 529.765
Missioni e rimborsi diversi al personale t.a.	€ 145.756
Formazione del personale t.a.	€ 112.435
Accertamenti sanitari	€ 5.821

Descrizione	2016
Mobilità personale t.a.	€ 2.176
<i>Totale Emolumenti Personale Tecnico Amm.vo (sub a)</i>	€ 32.639.716
<i>Totale Oneri Previdenziali Docenti/Ricercatori (sub b)</i>	€ 9.490.666
<i>Totale Irap Personale Tecnico Amm.vo (sub c)</i>	€ 2.690.655
<b>TOTALE PERSONALE TECNICO AMM.VO (a+b+c)</b>	<b>€ 44.821.037</b>

### B.IX Costi della gestione corrente

Descrizione	2016	2015	Variazione
Costi della gestione corrente	€ 46.910.836	€ 49.214.231	-€ 2.303.395

#### 1) Costi per il sostegno degli studenti

Descrizione	2016
Costi per sostegno studenti	€ 22.068.158

Questa voce riporta i costi sostenuti per le varie iniziative assunte a favore degli studenti (borse di studio, contributo all'attività sportiva, mobilità). Di seguito se ne riporta il dettaglio.

Costi per sostegno agli studenti	2016
Borse di studio post dottorato	€ 5.000
Borse di studio Specializzazione	€ 13.937.470
Borse di studio dottorato ricerca	€ 4.141.549
Borse di studio su attività di ricerca	€ 1.251.818
Borse di studio ERASMUS	€ 138.094

Costi per sostegno agli studenti	2016
Borse di studio ERASMUS - integrazione D.M. 198/03	€ 142.546
Borse di studio ERASMUS TRAINERSHIP	€ 34.210
Altre borse di studio	€ 305.244
Borse di studio ERASMUS + ICM	€ 210.356
Tutorato didattico	€ 153.168
Tutorato didattico - D.M. 198/03	€ 32.290
Mobilità dottorati di ricerca, borsisti e studenti	€ 12.887
Spese di viaggio e soggiorno studenti per mobilità e scambi culturali	€ 22.079
Rimborsi spese trasferta borsisti/tutor	€ 9.814
Spese di viaggio e soggiorno studenti	€ 25.708
Missioni e quote iscrizione dottorandi e altri borsisti/studenti	€ 193.824
Rimborso tasse sopratasse e contributi a studenti	€ 105.413
Attività sportive	€ 222.580
Part-time (art. 13 L. 390/91)	€ 34.758
Iniziative ed attività culturali gestite dagli studenti	€ 49.568
Altri interventi a favore di studenti - istituzionale	1.039.779
<b>TOTALE</b>	<b>€ 22.068.158</b>

La componente più importante riguarda le borse di specializzazione medica e le borse di dottorato, cui si aggiungono altre borse di ricerca su specifici progetti.

Sono comprese nella voce, altresì, le spese per mobilità internazionale degli studenti, per collaborazioni part-time alle attività dell'Ateneo, nonché le borse erogate agli studenti stranieri su progetti finanziati di mobilità internazionale.

## 2) Costi per il diritto allo studio

Costi per la ricerca e l'attività editoriale	2016
<b>Interventi per il diritto allo studio</b>	<b>€ 3.365.990</b>

La voce è relativa alla tassa regionale per il diritto allo studio versata a favore dell'Ersu.

### 3) Costi per la ricerca e l'attività editoriale

Costi per la ricerca e l'attività editoriale	2016
Compensi e soggiorno esperti e relatori	€ 8.287
Rimborsi spese di missione - trasferta in Italia	€ 17.220
Rimborsi spese di missione - trasferta all'estero	€ 17.043
<b>TOTALE</b>	<b>€ 42.550</b>

### 4) Trasferimenti a partner di progetti coordinati

Trasferimenti a partner di progetti coordinati	2016
Trasferimento quota partner progetti ricerca	€ 745.046
Trasferimento quota partner corsi di formazione	€ 43.064
<b>TOTALE</b>	<b>€ 788.110</b>

La voce riguarda trasferimenti effettuati verso altre Università o Centri di ricerca per i progetti di internazionalizzazione e di ricerca finanziata dei quali l'Ateneo è coordinatore. I costi più rilevanti sono i trasferimenti per borse di studio ed i soggiorni esteri.

### 5) Acquisto materiale di consumo per laboratori

Acquisto materiale consumo per laboratori	2016
Materiali di consumo per laboratori - istituzionale	€ 636.841
Materiali di consumo per laboratori - commerciale	€ 82.562
<b>TOTALE</b>	<b>€ 719.403</b>

La voce riporta i costi per materiali di consumo, distinguendo la componente relativa all'attività commerciale svolta dai Dipartimenti/Centri.

### 7) Acquisto di libri, periodici e materiale bibliografico

Acquisto di libri, periodici e materiale bibliografico	2016
Libri, riviste e giornali (spesati nell'anno) - istituzionale	€ 763.864
Riviste biblioteca formato elettronico - istituzionale	€ 86.801

Acquisto di libri, periodici e materiale bibliografico	2016
Acquisto banche dati on line e su Cd Rom - istituzionale	€ 5.343
Riviste biblioteca - istituzionale	€ 45.416
Estratti e reprints articoli scientifici - istituzionale	€ 67.134
Estratti e reprints articoli scientifici - commerciale	€ 22.512
<b>TOTALE</b>	<b>€ 991.070</b>

Il costo di acquisto di libri e materiale bibliografico in senso ampio, coerentemente con il criterio di valutazione adottato dall'Ateneo rispetto a quanto previsto dall'*art. 4, co. 1, lett.b. del D.I. n. 19/2014*, è imputato all'esercizio in cui sono sostenuti i costi. Si evidenzia come la componente principale di questa voce sia rappresentata dall'abbonamento periodico a riviste del sistema bibliotecario di Ateneo (SBA).

#### 8) Acquisto di servizi e collaborazioni tecnico-gestionali

Acquisto di servizi e collaborazioni tecnico gestionali	2016
Manutenzione ordinaria di immobili	€ 750.627
Manutenzione ordinaria e riparazioni di apparecchiature - istituzionale	€ 109.585
Manutenzione ordinaria e riparazioni di apparecchiature - commerciale	€ 9.816
Manutenzione automezzi	€ 6.332
Altre spese di manutenzione ordinaria e riparazioni - istituzionale	€ 7.496
Altre spese di manutenzione ordinaria e riparazioni - commerciale	€ 2.380
Manutenzione software - istituzionale	€ 59.163
Manutenzione ordinaria e riparazione impianti - istituzionale	€ 613.731
Manutenzione ordinaria aree verdi - istituzionale	€ 51.006
Spese per convegni - istituzionale	€ 369.963
Spese per convegni - commerciale	€ 1.597
Compensi e soggiorno esperti e relatori convegni - istituzionale	€ 1.523
Servizi di vigilanza - istituzionale	€ 785.292
Servizi foto composizione, stampa e legatoria per pubblicazioni d'Ateneo - istituzionale	€ 49.670
Altre spese per servizi tecnici - istituzionale	€ 6.595
Appalto servizio pulizia locali - istituzionale	€ 1.823.004
Appalto smaltimento rifiuti speciali - istituzionale	€ 40.473
Energia elettrica - istituzionale	€ 3.438.151

Acquisto di servizi e collaborazioni tecnico gestionali	2016
Premi di assicurazione - istituzionale	€ 395.767
Spese per telefonia fissa - istituzionale	€ 90.846
Trasporti, facchinaggi e competenze spedizionieri - istituzionale	€ 3.226
Consulenze tecniche - istituzionale	€ 69.000
Consulenze mediche - istituzionale	€ 130.078
Consulenze legali, amministrative, certificazione - istituzionale	€ 38.552
Oneri per soccombenze legali e giudiziarie - istituzionale	€ 342.093
Prestazioni di servizi tecnico/amministrativi da enti terzi - istituzionale	€ 7.065.314
Servizio MAV	€ 107.140
Spese correnti per brevetti - istituzionale	€ 505
Co.co.co di tipo gestionale - istituzionale	€ 88.693
Co.co.co di tipo gestionale - commerciale	€ 10.811
Prestazioni di lavoro autonomo - istituzionale	€ 155.585
Prestazioni di lavoro autonomo - commerciale	€ 678
<b>TOTALE</b>	<b>€16.624.694</b>

I *Costi per servizi* accolgono sia spese di carattere generale (energia, assicurazioni, spese telefoniche, pulizia, vigilanza, ecc.), sia servizi di manutenzione e riparazione ordinaria. Sono qui compresi anche servizi di natura tecnico-amministrativa resi dalla partecipata UNILAV e servizi di varia natura resi da soggetti privati.

## 9) Acquisto altri materiali

Acquisto altri materiali	2016
Cancelleria e altri materiali di consumo - istituzionale	€ 271.205
Cancelleria e altri materiali di consumo - commerciale	€ 10.080
Materie prime - istituzionale	€ 649
Acquisto beni strumentali da non inventariare - istituzionale	€ 37.919
Acquisto beni strumentali da non inventariare - commerciale	€ 4.405
Acquisto software per PC (spesati nell'anno) - istituzionale	€ 998.214
Altri materiali - istituzionale	€ 1.599
Combustibili per riscaldamento - istituzionale	€ 498.441

Acquisto altri materiali	2016
Acqua - istituzionale	€ 226.079
Benzina e gasolio per autotrazione istituzionale	€ 4.474
Benzina e gasolio per autotrazione - commerciale	€ 1.606
<b>TOTALE</b>	<b>€ 2.054.671</b>

La voce accoglie costi per materiali di consumo e cancelleria, per beni strumentali ammortizzabili nell'esercizio, per acqua, combustibili per riscaldamento e per autovetture.

#### 11) Costi per godimento beni di terzi

Costi per godimento beni di terzi	2016
Fitti passivi - istituzionale	€ 18.730
Noleggi e spese accessorie - istituzionale	€ 78.994
Canoni leasing - istituzionale	€ 1.896
<b>TOTALE</b>	<b>€ 99.620</b>

La voce comprende costi per fitti passivi di modesta entità, avendo l'Ateneo di fatto dismesso la quasi totalità delle locazioni passive, e costi per noleggio attrezzature informatiche e fotocopiatrici.

#### 12) Altri costi

Altri costi	2016
Altre spese per servizi generali	€ 94.856
Altre prestazioni e servizi da terzi - istituzionale	€ 44.037
Altre prestazioni da terzi	€ 12.269
Spese condominiali - istituzionale	€ 5.408
<b>TOTALE</b>	<b>€ 156.570</b>

Questa voce assume carattere residuale, comprendendo costi non riconducibili alle categorie in precedenza esaminate.



## B.X Ammortamenti e svalutazioni

Descrizione	2016	2015	Variazione
<b>Ammortamenti e svalutazioni</b>	<b>€ 15.970.363</b>	<b>€ 14.001.157</b>	<b>€ 1.969.206</b>

Gli ammortamenti sono correlati all'utilizzo di beni durevoli, il cui costo grava sugli esercizi per quote, secondo le aliquote precedentemente descritte.

Per i beni già in possesso dell'Università all'1.1.2015, come detto, in sede di formazione dello Stato Patrimoniale iniziale si è optato per la "sterilizzazione" degli ammortamenti in corso, in modo da neutralizzarne l'effetto sul reddito degli esercizi futuri, conformemente ad un orientamento prevalente emerso in sede di transizione dalla contabilità finanziaria alla contabilità economico-patrimoniale.

Per i beni acquisiti nell'Esercizio, le quote di ammortamento, imputate in ragione del periodo effettivo di utilizzo, gravano sul Conto Economico e trovano copertura nei ricavi dei progetti sui quali sono stati acquistati, con finanziamenti dedicati.

Il costo complessivo degli *Ammortamenti*, pari a euro 15.970.363, trova contropartita per euro 12.074.958 nella voce positiva di reddito A)V *Altri proventi e ricavi diversi* per la differenza, essendo finanziata dai diversi progetti, come quota parte del costo per investimenti dagli stessi previsti.

### 1) Ammortamento immobilizzazioni immateriali

Ammortamenti Immobilizzazioni Immateriali	2016
Ammortamento software - istituzionale	€ 3.609
Ammortamento brevetti - istituzionale	€ 276
Ammortamento concessioni - istituzionale	€ 1.812
Ammortamento licenze - istituzionale	€ 27.578
Ammortamento Canone una tantum su licenze software - istituzionale	€ 1.626

Ammortamenti Immobilizzazioni Immateriali	2016
Ammortamento Canone una tantum su licenze software - commerciale	€ 137
Ammortamento software - istituzionale	€ 80.622
<b>TOTALE</b>	<b>€ 115.660</b>

## 2) Ammortamento immobilizzazioni materiali

Ammortamenti Immobilizzazioni Materiali	2016
Ammortamento fabbricati urbani - istituzionale	€ 5.930.485
Ammortamento impianti sportivi - istituzionale	€ 146.967
Ammortamento impianti specifici e macchinari - istituzionale	€ 54.266
Ammortamento impianti generici su beni propri - commerciale	€ 39
Ammortamento impianti generici su beni propri - istituzionale	€ 2.119
Ammortamento attrezzature informatiche - istituzionale	€ 248.665
Ammortamento attrezzature informatiche - commerciale	€ 3.339
Ammortamento attrezzature didattiche - istituzionale	€ 3.256
Ammortamento attrezzature tecnico-scientifiche - istituzionale	€ 9.094.677
Ammortamento attrezzature tecnico-scientifiche - commerciale	€ 1.558
Ammortamento attrezzature elettromeccaniche ed elettroniche - istituzionale	€ 240.710
Ammortamento attrezzatura generica e varia - istituzionale	€ 4.662
Ammortamento attrezzatura generica e varia - commerciale	€ 12
Ammortamento mobili e arredi - istituzionale	€ 89.610
Ammortamento mobili e arredi - commerciale	€ 237
Ammortamento mobili e arredi aule - istituzionale	€ 1.961
Ammortamento macchine ordinarie da ufficio - istituzionale	€ 1.923
Ammortamento macchine ordinarie da ufficio - commerciale	€ 34
Ammortamento mobili ed arredi ammortizzabili nell'anno - istituzionale	€ 22.770
Ammortamento mobili ed arredi ammortizzabili nell'anno - commerciale	€ 6.388
Ammortamento altri beni mobili - istituzionale	€ 1
<b>TOTALE</b>	<b>€ 15.853.679</b>

## 3) Svalutazione immobilizzazioni

Ammortamenti Immobilizzazioni Materiali	2016
Decremento valore immobilizzazioni	€ 1.024

Rettifiche del valore delle immobilizzazioni materiali.

## B.XI Accantonamenti per rischi e oneri

Descrizione	2016	2015	Variazione
<b>Accantonamenti per rischi e oneri</b>	<b>€ 17.969.256</b>	<b>€ 10.053.790</b>	<b>€ 7.915.466</b>

Gli accantonamenti dell'esercizio sono di seguito dettagliati.

ACCANTONAMENTI PER RISCHI E ONERI	2016
Accantonamento Fondo legge 109/94	€ 6.071
Accantonamento Fondo Comune d'Ateneo	€ 128.529
Accantonamento a F.do spese per il personale	€ 4.150
Accantonamento a Fondo Edilizia	€ 1.723
Accantonamento Master contributo Ateneo	€ 125.022
Accantonamento a Fondo svalutazione crediti v/altri (pubblici)	€ 893.222
Accantonamento a Fondo svalutazione crediti v/MIUR	€ 278.026
Accantonamento Potenziamento tecnologico AOU	€ 8.502.937
Accantonamento Attrezzature polo Papardo	€ 7.420.258
Accantonamento Interventi a favore degli studenti	€ 609.318
<b>TOTALE</b>	<b>€ 17.969.256</b>

Tra le voci di maggiore rilievo, sono da considerare:

- *l'Accantonamento per il potenziamento tecnologico AOU;*
- *l'Accantonamento acquisto attrezzature Polo Papardo;*
- *l'Accantonamento per interventi a favore degli studenti.*

## B.XII Oneri diversi di gestione

Descrizione	2016	2015	Variazione
<b>Oneri diversi di gestione</b>	<b>€ 2.199.847</b>	<b>2.429.389</b>	<b>-€ 229.542</b>

In questa voce trovano collocazione costi non riconducibili alle categorie precedenti. In particolare si rappresentano i costi di funzionamento degli Organi istituzionali (Indennità di carica Organi accademici, gettoni Consiglio di

Amministrazione e Senato Accademico, Indennità Collegio dei Revisori, Imposta di bollo, Tassa sui rifiuti ecc.).

Tra gli altri oneri, sono compresi i versamenti da effettuare al Bilancio dello Stato per il contenimento della spesa pubblica.

### C) Proventi e oneri finanziari

Descrizione	2016	2015	Variazione
<b>Proventi e oneri finanziari</b>	<b>-€ 58.719</b>	<b>-€ 188.794</b>	<b>€ 130.075</b>

Gli *Oneri finanziari* presentano un saldo di euro 73.390, dovuto principalmente all'incidenza degli interessi sui mutui per euro 71.772 e per la differenza per oneri e commissioni bancarie.

I *Proventi finanziari*, pari a euro € 14.671, comprendono il saldo positivo dei depositi titoli e dei depositi bancari.

### D) Rettifiche di valore di attività finanziarie

Descrizione	2016	2015	Variazione
<b>Rettifiche di valore di attività finanziarie</b>	<b>€ 14.819</b>	<b>€ 0</b>	<b>€ 14.819</b>

Le rettifiche di valore di attività finanziarie accolgono al loro interno rivalutazioni per € 35.602 e svalutazione pari a € 20.783.

#### E) Proventi e oneri straordinari

---

Descrizione	2016	2015	Variazione
<b>Proventi e oneri straordinari</b>	<b>-€ 493.630</b>	<b>-€ 2.537.798</b>	<b>€ 2.044.168</b>

La voce è rappresentata dalle sopravvenienze passive per euro € 115.352, dovuti all'iscrizione di costi di competenza di esercizi precedenti, e a insussistenze passive per € 377.377, dovute a dismissioni di immobilizzazioni materiali a seguito di una più accurata ricognizione del patrimonio inventariale.

#### F) Imposte sul reddito dell'esercizio

---

Descrizione	2016	2015	Variazione
<b>Imposte sul reddito dell'esercizio</b>	<b>€ 10.017</b>	<b>€ 20.755</b>	<b>-€ 10.738</b>

Le imposte si riferiscono all'IRES su attività commerciale svolta dall'Ateneo.

#### Risultato dell'esercizio

---

Descrizione	2016	2015	Variazione
<b>Risultato dell'esercizio</b>	<b>€ 675.724</b>	<b>€ 1.986.769</b>	<b>-€ 1.311.045</b>

L'esercizio 2016 evidenzia un risultato positivo di euro 675.724.

## Nota Integrativa parte finale

---

Il presente bilancio rappresenta in modo veritiero e corretto la situazione patrimoniale, economica e finanziaria dell'Ateneo e risponde alle risultanze delle scritture contabili le quali a loro volta rispecchiano fedelmente gli accadimenti ed i fatti aziendali.

Vi proponiamo di approvare il Bilancio Unico di Ateneo di Esercizio 2016.

**Il Direttore Generale**  
*Prof. Francesco De Domenico*



**Il Rettore**  
*Prof. Pietro Navarra*



**Contenimento della spesa pubblica: rispetto limiti normativi e versamento somme  
al Bilancio dello Stato**

---

Nel corso del 2016 l'Ateneo ha rispettato le norme previste in materia di contenimento della spesa pubblica. Le somme previste a *Budget Economico 2016*, tra gli oneri diversi di gestione, per un ammontare complessivo di euro 553.098,80 saranno versate a favore del Bilancio dello Stato, per come di seguito dettagliato:

- € 294.538,13 ai sensi dell'*art. 67 c. 6 legge 133/2008*;
- € 214.779,81 ai sensi della *legge 122/2010*;
- € 43.780,86 ai sensi dell'*art. 1 commi 141 e 142 legge 228/2012*.

**Rendiconto unico d'Ateneo in contabilità finanziaria**

---

In ossequio all'*art. comma 4, lettera a) della Legge 240/2010, l'art. 1, co. 3 del D.Lgs. n. 18/2012* dispone che le Università statali sono tenute, al fine del consolidamento e del monitoraggio dei conti delle amministrazioni pubbliche, alla predisposizione di un Bilancio preventivo e di un rendiconto in contabilità finanziaria. In ottemperanza a quanto previsto dalla norma, si riporta il prospetto del consuntivo finanziario, predisposto secondo le indicazioni di cui all'*art. 7, e conformemente allo Schema (allegato 2) del D.I. n 19/2014*.

## Riclassificazione del Bilancio per missioni e programmi

---

Il D.I. MIUR-MEF n. 21 del 16 gennaio 2014 dispone che le Università, in quanto amministrazioni pubbliche ai sensi dell'*art. 1, comma 2, della Legge 196/2009*, sono tenute a predisporre sperimentalmente un prospetto contenente la classificazione delle spese per missioni e programmi con le modalità in esso definite.

L'art. 2 del citato D.I. prevede che le spese delle università siano classificate sulla base di missioni e programmi, per i quali è individuata la corrispondenza con la classificazione COFOG (Classificazione internazionale della spesa pubblica per funzione) di II livello, in coerenza con le disposizioni previste dall'*articolo 13, Decreto legislativo 31 maggio 2011, n.91, "Disposizioni recanti attuazione dell'articolo 2 della legge 31 dicembre 2009, n. 196, in materia di adeguamento ed armonizzazione dei sistemi contabili"*.



UNIVERSITÀ DEGLI STUDI DI MESSINA

Nota Integrativa al Bilancio Unico d'Ateneo dell'Esercizio 2016

**Attestazione dei tempi di pagamento delle transazioni commerciali**

**1) Importo dei pagamenti relativi a transazioni commerciali effettuati dopo la scadenza dei termini previsti dal d.lgs. n. 231/2002**

€ 2.299.332,87

**2) Indicatore annuale di tempestività dei pagamenti delle transazioni commerciali**  
In base all'art. 9 del DPCM 22 settembre 2014 è la media dei giorni effettivi intercorrenti tra le date di scadenza delle fatture emesse a titolo corrispettivo di transazioni commerciali o richieste equivalenti di pagamento e le date di pagamento ai fornitori.

N. documenti pagati	Periodo di riferimento	Indicatore di tempestività
4.897	01/01/2016 – 31/12/2016	-2 gg

**3) Descrizione delle misure adottate o previste per consentire la tempestiva effettuazione dei pagamenti.**

A seguito dell'analisi volta a determinare i fattori che hanno comportato l'effettuarsi di un significativo numero di pagamenti oltre la scadenza dei termini previsti dal D.L. 31/2002, è stato rilevato che su tale fenomeno hanno inciso vari fattori:

- l'eccessiva durata di alcune fasi del processo di liquidazione e pagamento delle fatture passive.
- la contestazione di fatture relative alla fornitura di beni e alla prestazione di servizi.

L'Amministrazione, attraverso l'Ufficio di Auditing, ha già attivato appositi controlli sul processo di liquidazione, intesi ad individuare ed isolare le fasi critiche del medesimo, al fine di mettere in atto le misure necessarie a rendere più efficienti le procedure attualmente in essere, anche attraverso:

- controllo degli strumenti messi a disposizione dal programma di contabilità per la gestione dell'indice di tempestività dei pagamenti e del rilevamento del periodo di sospensione dei termini di pagamento, con richieste di implementazione quando necessarie
- incontri formativi con gli operatori di contabilità dei Dipartimenti e Centri dell'Ateneo.

**4) Informazioni aggiuntive relative al calcolo dell'importo di cui al punto 1 (perimetro di riferimento, metodo di calcolo e fonti dati utilizzate dall'Amministrazione)**

In ossequio al disposto dell'art. 41, comma 1, del D.L. n. 66/2014 (conv. in L. 89/2014) e dell'art. 9, comma 8 del D.P.C.M. 22 settembre 2014, l'indicatore di tempestività dei pagamenti viene calcolato come *“somma, per ciascuna fattura emessa a titolo corrispettivo di una transazione commerciale, dei giorni effettivi intercorrenti tra la data di scadenza della fattura o richiesta equivalente di pagamento e la data di pagamento ai fornitori moltiplicata per l'importo dovuto, rapportata alla somma degli importi pagati nel periodo di riferimento”*.

Per “data di pagamento” si intende la data di trasmissione dell'ordinativo all'Istituto cassiere. Per “giorni effettivi” s'intendono i giorni solari intercorrenti tra due date, compresi i festivi.

La fonte dati è costituita U-GOV del Consorzio Cineca, applicativo utilizzato dall'Ateneo per la tenuta della contabilità generale ed analitica, nonché per la predisposizione del Bilancio e dei rendiconti periodici. Nella sezione “Amministrazione trasparente” del sito web di Ateneo sono pubblicati i dati dell'indicatore di tempestività dei pagamenti relativi all'esercizio 2016.

  
**Il Direttore Generale**  
Prof. Francesco De Domenico

  
**Il Rettore**  
Prof. Pietro Navarra

Di seguito gli allegati:

**Allegato 2 – Rendiconto unico di Ateneo in contabilità finanziaria**

**Allegato 3 – Riclassificazione spese per missioni e programmi**

---



## RENDICONTO UNICO D'ATENEIO IN CONTABILITA' FINANZIARIA

Livello	Descrizione	Previsione iniziale (1)	Variazioni positive (2)	Variazioni negative (3)	Previsione definitiva (4)=(1)+(2)-(3)	Accrumentsi (5)	Incassati (6)	Periodo	
								01/01/2016 - 31/12/2016	
Unità Economica									
UE.00 - Università degli Studi di Messina									
Esercizio 2016									
Residui attivi di competenza (7)=(6)-(5)									
E.J	Average di amministrazione esercizio precedente	6.783.348,13	25.698.373,27	16.308.735,52	16.181.886,78	16.239.388,99	0,00	0,00	16.239.388,99
E.I.I	ENTRATE CORRENTI	196.848.981,02	22.379.732,73	16.171.701,77	204.857.011,98	200.468.177,14	183.859.000,04	31.518.324,51	16.807.871,10
E.I.I.I	Entrate contributive	33.363.923,53	2.164.189,57	2.053.263,39	33.474.850,71	32.328.854,39	31.518.324,51	0,00	810.526,98
E.I.I.I.I	Entrate derivanti da trasferimenti correnti	162.735.610,72	15.203.808,67	10.369.150,14	167.570.269,25	159.653.786,22	149.719.598,34	9.857.791,98	9.857.791,98
E.I.I.I.I.I	da MIUR e altre Amministrazioni centrali	157.481.327,97	4.652.165,45	3.857.219,56	158.276.273,86	154.678.340,10	144.831.425,13	9.846.914,97	9.846.914,97
E.I.I.I.I.I.I	da Regioni e Province autonome	2.126.513,91	4.417.897,88	2.198.739,20	4.344.672,59	4.344.672,59	2.351.271,73	0,00	0,00
E.I.I.I.I.I.I.I	da altre Amministrazioni locali	42.153,54	42.153,54	0,00	42.153,54	42.153,54	0,00	0,00	0,00
E.I.I.I.I.I.I.I.I	da U.E. e altri Organismi internazionali	1.196.107,81	3.195.846,04	1.831.808,78	2.464.345,07	2.464.345,07	967.127,20	915.221,43	51.905,77
E.I.I.I.I.I.I.I.I.I	da Università	785.571,89	821.169,32	821.169,32	821.169,32	821.169,32	633.323,05	0,00	0,00
E.I.I.I.I.I.I.I.I.I.I	da altri (pubblici)	800.740,91	1.042.378,39	798.368,00	844.750,70	844.750,70	390.088,80	40.971,14	0,00
E.I.I.I.I.I.I.I.I.I.I.I	da altri (privati)	804.394,70	971.029,45	719.890,54	755.553,81	755.553,81	592.686,40	0,00	0,00
E.I.I.I.I.I.I.I.I.I.I.I.I	Altre Entrate	2.529.246,77	4.981.736,39	3.748.268,25	3.761.714,91	3.761.714,91	2.626.876,19	5.857.555,34	5.857.555,34
E.I.I.I.I.I.I.I.I.I.I.I.I.I	ENTRATE IN CONTO CAPITALE	3.406.750,44	6.968.774,34	4.887.265,91	5.488.258,87	2.988.242,83	1.378.954,81	1.009.387,82	1.009.387,82
E.I.I.I.I.I.I.I.I.I.I.I.I.I.I	Alienazione di beni patrimoniali e riscossione di crediti	0,00	0,00	0,00	0,00	0,00	0,00	0,00	0,00
E.I.I.I.I.I.I.I.I.I.I.I.I.I.I.I	Entrate derivanti da trasferimenti in conto capitale	2.197.628,62	4.400.787,94	3.376.486,85	3.221.825,91	2.761.892,36	1.978.954,81	762.937,57	762.937,57
E.I.I.I.I.I.I.I.I.I.I.I.I.I.I.I.I	da MIUR e altre Amministrazioni centrali	2.178.628,62	4.322.407,94	3.341.726,85	3.159.309,91	2.174.031,03	1.418.333,22	754.897,81	754.897,81
E.I.I.I.I.I.I.I.I.I.I.I.I.I.I.I.I.I	da Regioni e Province autonome	0,00	0,00	0,00	0,00	0,00	514.782,72	0,00	0,00
E.I.I.I.I.I.I.I.I.I.I.I.I.I.I.I.I.I.I	da altre Amministrazioni locali	0,00	0,00	0,00	0,00	0,00	-17.251,86	0,00	0,00
E.I.I.I.I.I.I.I.I.I.I.I.I.I.I.I.I.I.I.I	da U.E. e altri Organismi internazionali	0,00	51.040,00	0,00	51.040,00	28.239,76	0,00	0,00	28.239,76
E.I	da Università	0,00	0,00	0,00	0,00	0,00	0,00	0,00	0,00
E.I	da altri (pubblici)	15.000,00	15.000,00	30.000,00	30.000,00	29.508,20	29.508,20	0,00	0,00
E.I	da altri (privati)	4.000,00	12.340,00	4.760,00	11.580,00	32.592,53	32.592,53	0,00	0,00
E.I	Entrate derivanti da contributi agli Investimenti	1.209.121,82	2.567.967,00	1.480.779,26	2.296.329,56	226.450,25	0,00	0,00	226.450,25
E.I	da MIUR e altre Amministrazioni centrali	0,00	0,00	0,00	0,00	0,00	0,00	0,00	0,00
E.I	da Regioni e Province autonome	0,00	0,00	0,00	0,00	0,00	0,00	0,00	0,00
E.I	da altre Amministrazioni locali	0,00	0,00	0,00	0,00	0,00	0,00	0,00	0,00
E.I	da U.E. e altri Organismi internazionali	0,00	0,00	0,00	0,00	0,00	0,00	0,00	0,00
E.I	da Università	1.209.121,82	2.567.967,00	1.480.779,26	2.296.329,56	226.450,25	0,00	0,00	226.450,25
E.I	da altri (pubblici)	0,00	0,00	0,00	0,00	0,00	0,00	0,00	0,00
E.I	da altri (privati)	0,00	0,00	0,00	0,00	0,00	0,00	0,00	0,00
E.I	ENTRATE DA RIDUZIONI DI ATTIVITA' FINANZIARIE	0,00	0,00	0,00	0,00	0,00	0,00	0,00	0,00
E.I	Alienazioni di attività finanziarie	0,00	0,00	0,00	0,00	0,00	0,00	0,00	0,00
E.I	Riscossione di crediti	0,00	0,00	0,00	0,00	0,00	0,00	0,00	0,00
E.I	Altre entrate per riduzioni di attività finanziarie	0,00	0,00	0,00	0,00	0,00	0,00	0,00	0,00
E.I	ACCENSIONE DI PRESTITI	0,00	0,00	0,00	0,00	0,00	0,00	0,00	0,00
E.I.V	ANTICIPAZIONI DA ISTITUTO CASSIERE	0,00	0,00	0,00	0,00	0,00	0,00	0,00	0,00
E.VI	PARTITE DI GIRO E ENTRATE PER CONTO TERZI	0,00	0,00	0,00	0,00	0,00	0,00	0,00	0,00
TOTALE ENTRATE		208.859.079,89	55.047.860,94	37.339.703,30	226.567.237,53	303.706.966,70	289.830.532,89	83.992.378,04	33.876.683,81



# RENDICONTO UNICO D'ATENEIO IN CONTABILITA' FINANZIARIA



<b>Esercizio 2016</b> UE.00 - Università degli Studi di Messina	<b>Periodo</b> 01/01/2016 - 31/12/2016
--	---

Livello	Descrizione	Previsione iniziale (1)	Variazioni positive (2)	Variazioni negative (3)	Previsione definitiva (4)=(1)+(2)-(3)	Impegni (6)	Pagamenti (6)	Residui passivi di competenza (7)=(6)-(4)
	Disavanzo di Amministrazione esercizio precedente	0,00	0,00	0,00	0,00	0,00	0,00	0,00
U.I.	<b>USCITE CORRENTI</b>	208.270.72,49	218.230.010,89	201.836.463,73	226.674.619,06	201.176.669,78	176.666.986,56	24.618.464,20
U.I.I.	Oneri per il personale	136.436.622,20	140.984.598,94	140.519.084,33	136.904.334,81	134.801.965,69	133.358.987,87	1.443.287,82
U.I.I.1	Personale docente e ricercatore a tempo indeterminato	59.551.525,33	59.802.656,40	60.368.755,87	59.086.425,75	58.026.847,05	58.445.055,08	581.791,97
U.I.I.2	Personale tecnico-amministrativo a tempo indeterminato	33.571.714,27	33.369.586,44	33.548.787,91	33.392.612,80	33.122.510,97	32.486.989,09	655.841,88
U.I.I.3	Personale docente e ricercatore a tempo determinato	4.839.297,64	4.919.201,14	4.899.854,66	4.856.644,13	4.600.743,41	4.589.796,96	18.946,45
U.I.I.4	Personale tecnico-amministrativo a tempo determinato	294.443,53	278.033,43	267.543,36	284.933,68	264.166,65	233.012,79	31.143,76
U.I.I.5	Contributi a carico eras	36.906.099,16	37.795.051,86	37.795.051,86	36.862.629,71	36.131.118,77	35.975.345,01	155.773,76
U.I.I.6	Altro personale e relativi oneri	3.272.751,29	4.823.529,09	3.678.690,55	4.420.189,83	1.659.586,94	1.668.586,94	0,00
U.I.I.	Interventi a favore degli studenti	31.260.436,12	42.318.417,86	38.102.684,49	35.466.171,48	25.434.146,71	21.805.477,25	3.628.671,46
U.I.I.1	Beni di consumo, servizi e altre spese	38.146.610,67	35.928.995,79	23.216.394,91	51.657.211,55	42.046.642,96	21.647.046,24	20.099.595,72
U.I.I.2	Beni di consumo e servizi	28.622.591,21	21.100.609,80	11.731.396,59	37.991.834,42	20.367.028,18	17.669.642,40	2.697.465,78
U.I.I.3	Altre Spese	10.070.620,08	14.628.365,99	11.485.026,32	13.412.276,33	20.679.417,18	3.724.408,04	16.849.009,14
U.I.I.4	Trasferimenti correnti	0,00	0,00	0,00	0,00	0,00	0,00	0,00
U.I.I.5	a MIUR e altre Amministrazioni centrali	0,00	0,00	0,00	0,00	0,00	0,00	0,00
U.I.I.6	a Regioni e Province autonome	0,00	0,00	0,00	0,00	0,00	0,00	0,00
U.I.I.7	da altre Amministrazioni locali	0,00	0,00	0,00	0,00	0,00	0,00	0,00
U.I.I.8	a U.E. e altri Organismi Internazionali	0,00	0,00	0,00	0,00	0,00	0,00	0,00
U.I.I.9	da Università	0,00	0,00	0,00	0,00	0,00	0,00	0,00
U.I.I.10	a altri (pubblici)	0,00	0,00	0,00	0,00	0,00	0,00	0,00
U.I.I.11	a altri (privati)	0,00	0,00	0,00	0,00	0,00	0,00	0,00
U.I.	Versamenti al bilancio dello Stato	563.099,86	0,00	0,00	563.099,86	1.106.197,60	563.099,80	563.098,80
U.II	<b>USCITE IN CONTO CAPITALE</b>	46.374.697,10	46.872.285,76	62.862.284,37	41.394.618,49	12.996.384,44	3.532.420,28	9.163.944,16
U.II.1	Investimenti in ricerca	0,00	0,00	0,00	0,00	0,00	0,00	0,00
U.II.2	Acquisizione beni durevoli	46.374.697,10	46.872.285,76	62.862.284,37	41.394.618,49	12.996.384,44	3.532.420,28	9.163.944,16
U.II.3	Trasferimenti in conto capitale	0,00	0,00	0,00	0,00	0,00	0,00	0,00
U.II.4	a MIUR e altre Amministrazioni centrali	0,00	0,00	0,00	0,00	0,00	0,00	0,00
U.II.5	a Regioni e Province autonome	0,00	0,00	0,00	0,00	0,00	0,00	0,00
U.II.6	da altre Amministrazioni locali	0,00	0,00	0,00	0,00	0,00	0,00	0,00
U.II.7	a U.E. e altri Organismi Internazionali	0,00	0,00	0,00	0,00	0,00	0,00	0,00
U.II.8	a Università	0,00	0,00	0,00	0,00	0,00	0,00	0,00
U.II.9	a altri (pubblici)	0,00	0,00	0,00	0,00	0,00	0,00	0,00
U.II.10	a altri (privati)	0,00	0,00	0,00	0,00	0,00	0,00	0,00
U.II.11	Contributi agli investimenti	0,00	0,00	0,00	0,00	0,00	0,00	0,00
U.II.12	a MIUR e altre Amministrazioni centrali	0,00	0,00	0,00	0,00	0,00	0,00	0,00
U.II.13	a Regioni e Province autonome	0,00	0,00	0,00	0,00	0,00	0,00	0,00
U.II.14	da altre Amministrazioni locali	0,00	0,00	0,00	0,00	0,00	0,00	0,00
U.II.15	a U.E. e altri Organismi Internazionali	0,00	0,00	0,00	0,00	0,00	0,00	0,00
U.II.16	a Università	0,00	0,00	0,00	0,00	0,00	0,00	0,00
U.II.17	a altri (pubblici)	0,00	0,00	0,00	0,00	0,00	0,00	0,00
U.II.18	a altri (privati)	0,00	0,00	0,00	0,00	0,00	0,00	0,00
U.II.19	Contributi agli investimenti	0,00	0,00	0,00	0,00	0,00	0,00	0,00
U.II.20	a MIUR e altre Amministrazioni centrali	0,00	0,00	0,00	0,00	0,00	0,00	0,00
U.II.21	a Regioni e Province autonome	0,00	0,00	0,00	0,00	0,00	0,00	0,00
U.II.22	da altre Amministrazioni locali	0,00	0,00	0,00	0,00	0,00	0,00	0,00
U.II.23	a U.E. e altri Organismi Internazionali	0,00	0,00	0,00	0,00	0,00	0,00	0,00
U.II.24	a Università	0,00	0,00	0,00	0,00	0,00	0,00	0,00
U.II.25	a altri (pubblici)	0,00	0,00	0,00	0,00	0,00	0,00	0,00
U.II.26	a altri (privati)	0,00	0,00	0,00	0,00	0,00	0,00	0,00
U.II.27	a altri (pubblici)	0,00	0,00	0,00	0,00	0,00	0,00	0,00
U.II.28	a altri (privati)	0,00	0,00	0,00	0,00	0,00	0,00	0,00
U.IV	<b>SPESE PER INCREMENTO DI ATTIVITA' FINANZIARIE</b>	0,00	63.414,33	0,00	63.414,33	0,00	0,00	0,00
U.IV.1	Acquisizione di attività finanziarie	0,00	53.414,33	0,00	53.414,33	0,00	0,00	0,00
U.IV.2	Concessione di crediti	0,00	0,00	0,00	0,00	0,00	0,00	0,00
U.IV.3	Altre spese per incremento di attività finanziaria	0,00	0,00	0,00	0,00	0,00	0,00	0,00
U.IV.4	RIBORSO DI PRESTITI	0,00	0,00	0,00	0,00	0,00	0,00	0,00
U.IV.5	CHIUSSURA DI ANTICIPAZIONI DELL'ISTITUTO CASSIERE	0,00	0,00	0,00	0,00	0,00	0,00	0,00
U.IV.6	PARTITE DI GIRO E SPESE PER CONTO TERZI	0,00	0,00	0,00	0,00	0,00	0,00	0,00
U.IV.7	TOTALE USCITE	264.207.470,88	268.166.720,66	264.687.446,10	267.876.760,87	259.610.166,49	266.674.896,35	34.326.607,19



## RICLASSIFICATO MISSIONI E PROGRAMMI

Esercizio 2016		Unità Economica		UE.00 - Università degli Studi di Messina		Periodo						
						01/01/2016 - 31/12/2016						
MISSIONI	PROGRAMMI	Classificazione COFOG (II Livello)	Definizione COFOG (II Livello)	Segno	Previsione iniziale (1)	Variazioni Positive (2)	Variazioni Negative (3)	Previsione Definitiva (4) = (1)+(2)-(3)	Totale Scritture Autorizzatorie (6)	Disponibilità (8) = (4)-(6)	Scritture di chiusura (7)	Totale Scritture (8)=(6)+(7)
Ricerca e innovazione	Ricerca scientifica e tecnologica di base			+	89.588.961,61	101.166.441,83	101.804.372,40	86.951.031,04	79.632.128,65	9.318.901,49	10.876.361,18	90.508.490,73
		01.4	Servizi generali delle PA - Ricerca di base	+	88.572.412,86	98.839.022,79	99.995.137,17	87.416.298,48	78.665.302,24	8.850.996,24	9.927.483,80	88.492.785,84
				+	88.572.412,86	98.839.022,79	99.995.137,17	87.416.298,48	78.665.302,24	8.850.996,24	9.927.483,80	88.492.785,84
Istruzione universitaria	Ricerca scientifica e tecnologica applicata	04.8	Ricerca applicata - Affari economici - R&S per gli affari economici	+	1.017.548,75	2.326.419,05	1.809.235,24	1.534.732,56	1.066.827,31	467.905,25	948.877,57	2.015.704,88
		07.5	Ricerca applicata - Sanità - R&S per la sanità	+	0,00	0,00	0,00	0,00	0,00	0,00	0,00	0,00
				+	82.717.336,89	90.896.171,07	83.525.285,24	90.088.222,72	73.803.268,91	16.284.953,81	2.732.258,98	76.535.827,88
Tutela della salute	Sistema universitario e formazione postuniversitaria	09.4	Sistema universitario - Istruzione - Istruzione superiore	+	69.037.913,25	79.467.186,17	72.424.123,45	76.080.975,97	67.268.703,45	8.812.272,52	770.983,03	68.039.666,48
	Diritto allo studio nell'istruzione universitaria			+	13.679.423,64	11.428.984,89	11.101.161,79	14.007.246,75	8.534.565,45	7.472.681,30	1.961.295,95	8.495.861,40
		09.6	Diritto allo studio - Istruzione - Servizi ausiliari dell'istruzione	+	13.679.423,64	11.428.984,89	11.101.161,79	14.007.246,75	8.534.565,45	7.472.681,30	1.961.295,95	8.495.861,40
Servizi istituzionali e generali	Assistenza in materia sanitaria			+	14.889,18	36.379,08	24.320,45	26.947,81	0,00	26.947,81	0,00	0,00
	Assistenza in materia veterinaria	07.3	Assistenza sanitaria - Sanità - Servizi ospedalieri	+	14.889,18	36.379,08	24.320,45	26.947,81	0,00	26.947,81	0,00	0,00
		07.4	Assistenza veterinaria - Sanità - Servizi di sanità pubblica	+	0,00	0,00	0,00	0,00	0,00	0,00	0,00	0,00
Fondi da ripartire	Indirizzo politico			+	81.130.755,07	75.513.948,06	66.989.192,35	87.655.510,78	99.643.172,58	48.012.338,20	2.360.719,27	42.003.891,85
	Servizi e affari generali per le amministrazioni	09.8	Indirizzo politico - Istruzione - Istruzione non altrove classificato	+	954.268,93	841.004,07	817.740,67	977.532,33	804.516,20	173.016,13	0,00	804.516,20
		09.8	Servizi affari generali - Istruzione - Istruzione non altrove classificato	+	80.176.486,14	74.872.943,99	66.171.451,67	86.677.978,46	38.838.656,39	47.839.322,07	2.360.719,27	41.199.375,65
	Fondi da assegnare			+	630.743,94	6.150.821,24	3.107.607,66	3.673.957,53	1.432.593,37	2.241.364,16	0,00	1.432.593,37
		09.8	Fondi da assegnare - Istruzione non altrove classificato	+	630.743,94	6.150.821,24	3.107.607,66	3.673.957,53	1.432.593,37	2.241.364,16	0,00	1.432.593,37

