

**PROCEDURA VALUTATIVA PER LA COPERTURA DI N. 1 POSTO DI PROFESSORE DI SECONDA FASCIA PER IL SETTORE CONCORSUALE 06/I1 - SETTORE SCIENTIFICO-DISCIPLINARE MED/37 – PRESSO IL DIPARTIMENTO DI SCIENZE BIOMEDICHE, ODONTOIATRICHE E DELLE IMMAGINI MORFOLOGICHE E FUNZIONALI, AI SENSI DELL'ART. 24, COMMA 6, DELLA LEGGE 240/2010**

**VERBALE N. 2**

**VALUTAZIONE DELLE PUBBLICAZIONI SCIENTIFICHE, DEL CURRICULUM E DELL'ATTIVITA' DIDATTICA**

La Commissione giudicatrice della suddetta procedura valutativa nominata con D.D. n. 31/2018 del 07/05/2018 composta dai:

Prof. GAETA MICHELE, Ordinario presso il Dipartimento di SCIENZE BIOMEDICHE, ODONTOIATRICHE E DELLE IMMAGINI MORFOLOGICHE E FUNZIONALI settore concorsuale 06/I1, SSD MED/36 dell'Università degli Studi di MESSINA

Prof. CIRILLO SOSSIO, Ordinario presso il Dipartimento di MEDICINA DI PRECISIONE settore concorsuale 06/I1, SSD MED/37 dell'Università degli Studi della CAMPANIA "L. Vanvitelli"

Prof. MAZZIOTTI SILVIO, Associato presso il Dipartimento di SCIENZE BIOMEDICHE, ODONTOIATRICHE E DELLE IMMAGINI MORFOLOGICHE E FUNZIONALI settore concorsuale 06/I1, SSD MED/36 dell'Università degli Studi di MESSINA

si riunisce al completo il giorno 29/06/2018 alle ore 9.30 per via telematica, come previsto dall'art. 5, comma 9 del regolamento di ateneo, per la valutazione delle pubblicazioni scientifiche, del curriculum e dell'attività didattica dei candidati che avverrà mediante l'espressione di un giudizio collegiale espresso dall'intera Commissione.

Il Presidente della Commissione comunica che sono trascorsi almeno 7 giorni dalla pubblicizzazione dei criteri e che la Commissione può legittimamente proseguire i lavori.


I componenti accedono alla piattaforma informatica <https://istanze.unime.it/> tramite le proprie credenziali e prendono visione della lista dei candidati che include:

GRANATA FRANCESCA.

**Curriculum vitae della Dott.ssa Francesca Granata**

**Dati anagrafici**

Nata a: Cosenza il 15.02.1971



Stato civile: coniugata con due figli minori  
Residenza: Messina – via Brescia 6  
(tel.090/354355)

## **Studi**

- 1999 Specializzazione in Radiologia (indirizzo Radiodiagnostica) in data 25.10.1999, presso l'Università degli Studi di Messina, con voti 50/50 e lode, discutendo la tesi "La RM nelle infezioni della colonna vertebrale".
- 1995 Laurea in Medicina e Chirurgia in data 10.7.95, presso l'Università degli Studi di Messina, con voti 110/110 e lode, discutendo la tesi "Trattamento delle lombosciatalgie con infiltrazione, TC guidata, delle faccette articolari. Nostra esperienza".
- 1993-1995 Internato presso l'Istituto di Scienze Radiologiche del Policlinico Universitario di Messina.
- 1989 Maturità Classica presso il liceo "Telesio" di Cosenza nell'anno scolastico 1988/89, con voti 60/60.

## **Esperienze professionali**

### **Attività Scientifica – Didattica – Assistenziale**

#### ***Attività scientifica***


Dal 2007: Ricercatore Universitario confermato presso il Dipartimento di Scienze Radiologiche della facoltà di Medicina e Chirurgia dell'Università degli Studi di Messina.

2007-2002: Ricercatore Universitario presso il Dipartimento di Scienze Radiologiche della facoltà di Medicina e Chirurgia dell'Università degli Studi di Messina.

2002-1999: Dottorato in ricerca in "Integrazione di metodiche di imaging nello studio dell'apparato digerente" presso l'Università degli Studi di Messina. A conclusione del dottorato, discussione della tesi "Ruolo della TC e della RM nella diagnosi dei tumori cistici del pancreas".

#### **Partecipazione a gruppi di ricerca:**

- Responsabile scientifico Unità Operativa di Messina (U.O.20) per lo studio multicentrico "Creazione di un database di studi RM in soggetti in età pediatrica normali e affetti da malattie neurologiche rare" – Studio multicentrico ministeriale COLIBRI' (2013-2016)



- PRIN 2004 (partecipante): Neuroradiologia diagnostica ed interventistica in un sistema informatico di comunicazione per la gestione del paziente con stroke.

**Relazioni a congresso su invito:**

- Convegno "La Neuroradiologia tra presente e futuro" – Siracusa 12 Marzo 2018  
DIFFUSIONE, SPETTROSCOPIA E PERFUSIONE RM NELLA PATOLOGIA NEOPLASTICA CEREBRALE
- Convegno "La Neuroradiologia tra presente e futuro" – Siracusa 12 Marzo 2018  
TRATTOGRAFIA CEREBRALE: BASI TECNICHE E PRINCIPALI APPLICAZIONI CLINICHE.
- "Raggi di notte" Corso di imaging integrato nelle urgenze – Siracusa 22 aprile 2017  
IL COLLASSO VERTEBRALE
- LE MALATTIE NEUROMETABOLICHE CONGENITE: COME RICONOSCKERLE E CURARLE – FOCUS  
SULLE MALATTIE DA ACCUMULO LISOSOMIALE  
  
Catania 16 Settembre 2016 . Policlinico Universitario "G.Rodolico"  
LA RISONANZA MAGNETICA NELLO STUDIO DEGLI ERRORI CONGENITI DEL METABOLISMO
- Convegno: LA GESTIONE DEL NEONATO CON ENCEFALOPATIA IPOSSICO-ISCHEMICA CANDIDATO AL  
TRATTAMENTO IPOTERMICO Messina 7 Luglio 2016  
  
LA RISONANZA MAGNETICA NELLA SINDROME IPOSSICO-ISCHEMICA PERINATALE
- Corso di Aggiornamento BE IN - 10° edizione - Caltanissetta 29 Maggio 2015  
  
PATOLOGIA INFIAMMATORIA DELL'ENCEFALO
- XLI RADUNO REGIONALE SIRM SICILIA - Siracusa 19-21 Novembre 2015  
  
LA TRATTOGRAFIA CON RISONANZA MAGNETICA NELLO STUDIO DELLE NEOPLASIE CEREBRALI
- 28° CONGRESSO NAZIONALE AINR Società italiana di Neuroradiologia Napoli 16-18 settembre 2015  
  
TUMORI CEREBRALI – TRATTOGRAFIA VANTAGGI E LIMITI
- Convegno: PROGRESSI IN RM NEURORADIOLOGICA: DALLA SEMEIOTICA TRADIZIONALE  
ALL'INTEGRAZIONE DELLE TECNICHE AVANZATE NELLA PRATICA CLINICA  
  
Caltanissetta 5-6 Dicembre 2014  
L'ISCHEMIA CEREBRALE
- CORSO BASE AINR DI IMAGING RM DEL SISTEMA NERVOSO CENTRALE  
  
Palermo 25-26 Ottobre 2013  
IL COLLASSO VERTEBRALE
- 3° CAMPUS ITINERANTE APPROPRIATEZZA E QUALITA' DELLE INDAGINI RADIOLOGIA DXA – QUS –  
QCT – MORFOMETRIA VERTEBRALE  
  
Messina 5 Ottobre 2012  
LE METODICHE NEURORADIOLOGICHE NELL'OSTEOPOROSI
- CORSO ITINERANTE DI NEURORADIOLOGIA AINR  
  
Palermo 10-11 Giugno 2011  
LA PATOLOGIA MALFORMATIVA DELL'ENCEFALO
- Seminario Neuroradiologia Pediatrica – Policlinico Universitario "G.Rodolico"– Catania 13 Dicembre 2013

*JK*

*Garb*

LE MALFORMAZIONI VASCOLARI

- Seminario di Neuroradiologia Pediatrica - "Palazzo "Ingrassia" Catania 30 Novembre 2011

LA SCLEROSI TUBEROSA

- GIORNATE MESSINESI DI EPILETTOLOGIA CLINICA (QUARTA EDIZIONE) Messina, 29-30 Aprile 2011

DISPLASIE ED ALTRE ANOMALIE DELLO SVILUPPO CORTICALE

- Convegno: LESIONI ESPANSIVE DELLA REGIONE IPOTALAMO-IPOFISARIA DI RISCONTRO INCIDENTALE - Taormina 12-13 Novembre 2010

L'IMAGING NEURORADIOLOGICO

- CONGRESSO SIN SICILIA EMERGENZE ED URGENZE IN NEUROLOGIA - Caltanissetta 11-12 Giugno 2010

ASPETTI NEURO RADIOLOGICI DEGLI ACCIDENTI VASCOLARI DELL'ETÀ NEONATALE/INFANTILE

- ATTUALITA' IN TEMA DI MEDICINA CLINICA VI CORSO SICULO-CALABRO DI REUMATOLOGIA - Messina 19-20 Marzo 2010

LE VASCULITI CEREBRALI - NEURORADIOLOGIA

- CORSO ITINERANTE DI NEURORADIOLOGIA - AINR COSENZA 30-31 MAGGIO 2008  
LE SPONDILODISCITI

- CORSO ITINERANTE NAZIONALE L'IMAGING E LE TERAPIE INTEGRATE NEL GLIOMI CEREBRALI

Taormina 22 Giugno 2007

LA RISONANZA MAGNETICA NELLO STUDIO DEI GLIOMI

- DIAGNOSTICA PER IMMAGINI DELLA PATOLOGIA RACHIDEA ED ENDORACHIDEA - Caltanissetta 5-7 Luglio 2007

LA PATOLOGIA INFETTIVA DEL RACHIDE

- XXXIII RADUNO REGIONALE SIRM SICILIA

PALERMO 8-11 NOVEMBRE 2007

LA RISONANZA MAGNETICA NELLA STADIAZIONE ONCOLOGICA

- 1° INCONTRO IN TEMA DI GENODERMATOSI

Troina (Enna) 12 ottobre 2002

LA SCLEROSI TUBEROSA - NEURORADIOLOGIA

- CORSO DI AGGIORNAMENTO IN RISONANZA MAGNETICA

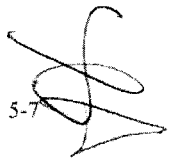
Caltanissetta 11-12 Gennaio 2002

LA PATOLOGIA INFETTIVA DEL RACHIDE

- Congresso siculo-calabro L'INSUFFICIENZA CEREBRO-VASCOLARE - ATTUALITA' IN CLINICA E TERAPIA

Locri (RC) 20-21 Giugno 1997

LA NEURORADIOLOGIA NELL'ISCHEMIA CEREBRALE



Autrice complessivamente delle seguenti pubblicazioni, di prevalente interesse neuroradiologico:

*Lavori per estenso*


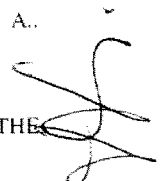
1. INVESTIGATION OF AN EGYPTIAN MUMMY BOARD BY USING CLINICAL MULTI-SLICE COMPUTED TOMOGRAPHY.  
Longo S., Mormina E., Granata F., Mallamace D., Longo M., Capuani S.  
Studies in Conservation 2018 doi.org/10.1080/00393630.2018.1439805
2. MICROSTRUCTURAL INVESTIGATION OF MASTICATORY MUSCLES: A PRE- AND POST-TREATMENT DIFFUSION TENSOR IMAGING STUDY IN A BRUXISM CASE.  
Mormina E., Granata F., Gaeta M., Longo M., Calamuneri A., Arrigo A., De Ponte F., Vinci S.L., Catalfamo L., Nastro Siniscalchi E.  
Dentomaxillofac Radiol. 2018 Feb 22:20170275. doi: 10.1259/dmfr.20170275. [Epub ahead of print]
3. RESTING-STATE F-MR EVIDENCE OF NETWORK REORGANIZATION INDUCED BY NAVIGATED TRANSCRANIAL MAGNETIC REPETITIVE STIMULATION IN PHANTOM LIMB PAIN.  
Scibilia A., Conti A., Raffa G., Granata F., Abbritti R.V., Priola S.M., Sindorio C., Cardali S., Germanò A.  
Neurol Res. 2018 Jan 30:1-8. doi: 10.1080/01616412.2018.1429203. [Epub ahead of print]
4. ENDOVASCULAR TREATMENT OF SPONTANEOUS INTRACRANIAL INTERNAL CAROTID DISSECTION IN A YOUNG PATIENT AFFECTED BY SYSTEMIC LUPUS ERYTHEMATOSUS: A CASE REPORT.  
Racchiusa S., Longo M., Bernava G., Pitronc A., Papa R., Granata F., Centorrino G., and Vinci S.L.  
JVIN Journal of Vascular and Interventional Neurology 2017 Oct;9(5):1-7.
5. PRELIMINARY RESULTS OF WHOLE EXOME SEQUENCING IN A COHORT OF SICILIAN CHILDREN WITH EARLY-ONSET EPILEPTIC ENCEPHALOPATHY.  
Pironti E., Cucinotta F., Granata F., Spanò M., Bonsignore M., Houlden H., Salpietro V., Gagliano A., Di Rosa G.  
European Journal of Pediatric Neurology 21(1):c169  
doi:10.1016/j.ejpn.2017.04.718
6. ROLE OF HEMODYNAMICS FORCES IN UNRUPTED INTRACRANIAL ANEURYSMS: AN OVERVIEW OF A COMPLEX SCENARIO.  
Longo M., Granata F., Racchiusa S., Mormina E., Grasso G., Longo G.M., Garufi G., Salpietro F.M., Alafaci C.  
World Neurosurg. 2017 Sep;105:632-642. doi: 10.1016/j.wneu.2017.06.035. Epub 2017 Jun 12. Review.
7. LIPOFIBROMATOUS HAMARTOMA OF THE MEDIAN NERVE: 3T MRI EVALUATION BY CONSTRAINED SPHERICAL DECONVOLUTION ANALYSIS.  
Arrigo A., Gaeta M., Calamuneri A., Mormina E., Marino S., Stagno d'Alcontres F., Longo M., Granata F.  
Neuroradiol. J. 2017 Jan 1: 1971400917709622. doi: 10.1177/1971400917709622 [Epub ahead of print]
8. DIAGNOSTICA NEURORADIOLOGICA DELL'ENCEFALOPATIA IPOSSICO-ISCHEMICA NEONATALE.  
Midiri F., Vernuccio F., Granata F., Vinci S., Gitto E., Longo M.  
Il giornale italiano di Radiologia Medica 2017; 4:242-247
9. PRUNE IS CRUCIAL FOR NORMAL BRAIN DEVELOPMENT AND MUTATED IN MICROCEPHALY WITH NEURODEVELOPMENTAL IMPAIRMENT.  
Zollo M, Ahmed M, Ferrucci V, Salpietro V, Asadzadeh F, Carotenuto M, Maroofian R, Al-Amri A, Singh R, Scognamiglio I, Mojarrad M, Musella L, Duilio A, Di Somma A, Karaca E, Rajab A, Al-Khayat A, Mohan Mohapatra T, Eslahi A, Ashrafzadeh F, Rawlins LE, Prasad R, Gupta R, Kumari P, Srivastava M, Cozzolino F, Kumar Rai S, Monti M, Harlalka GV, Simpson MA, Rich P, Al-Salmi F, Patton MA, Chioza BA, Efthymiou S, Granata F, Di Rosa G, Wiethoff S, Borgione E, Scuderi C, Mankad K, Hanna MG, Pucci P, Houlden H, Lupski JR, Crosby AH, Baple EL.  
Brain. 2017 Apr 1;140(4):940-952. doi: 10.1093/brain/awx014.
10. PRESURGICAL ROLE OF MRI TRACTOGRAPHY IN A CASE OF EXTENSIVE CERVICOTHORACIC SPINAL EPENDYMOMA.  
Granata F., Racchiusa S., Mormina E., Barresi V., Garufi G., Grasso G., Salpietro F.M., Longo M., Alafaci C.  
Surgical Neurology International 2017; Apr 26;8:56 doi: 10.4103/sni.sni\_33\_17. eCollection 2017.
11. UPDATE ON NOVEL CCM GENE MUTATIONS IN PATIENTS WITH CEREBRAL CAVERNOUS MALFORMATIONS.  
Scimone C., Bramanti P., Alafaci C., Granata F., Piva F., Rinaldi C., Donato L., Greco F., Sidoti A., D'Angelo R.  
J. Mol. Neurosci. 2017 Feb;61(2):189-198. doi: 10.1007/s12031-016-0863-z. Epub 2016 Dec 20.



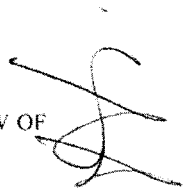
12. MULTIDISCIPLINARY MANAGEMENT OF PITUITARY APOPLEXY.  
Albani A., Ferrau F., Angileri F.F., Esposito F., Granata F., Ferreri F., Cannavò S.  
International Journal of Endocrinology 2016;2016:7951536, doi:10.1155/2016/7951536 Epub 2016 Dec 15
13. INTRACRANIAL VENOUS SINUSES THROMBOSIS AS UNUSUAL PRESENTATION OF BING-NEEL SYNDROME. CASE ILLUSTRATION.  
Morabito R., Grasso G., Barresi V., La Spina P., Garufi G., Alafaci E., Salpietro F.M., Longo M., Granata F., Alafaci C.  
Journal of Neurosurgery 2016 Dec.2:1-2 [Epub ahead of print]
14. OPTIC RADIATIONS EVALUATION IN PATIENTS AFFECTED BY HIGH-GRADE GLIOMAS: A SIDE-BY-SYDE CONSTRAINED SPHERICAL DECONVOLUTION AND DIFFUSION TENSOR IMAGING STUDY.  
Mormina E., Arrigo A., Calamuneri A., Alafaci C., Tomasello F., Morabito R., Marino S., Longo M., Vinci S.L., Granata F.  
Neuroradiology 2016 Nov;58(11):1067-1075. Epub 2016 Aug 11
15. 3 TESLA-DIFFUSION TENSOR IMAGING IN AUTOSOMAL DOMINANT POLYCYSTIC KIDNEY DISEASE: THE NEPHROLOGIST'S POINT OF VIEW.  
Lupica R., Mormina E., Lacquaniti A., Trimboli D., Bianchimano B., Marino S., Bramanti P., Longo M., Buemi M., Granata F.  
Nephron 2016;134(2):73-80. Epub2016 Aug 10 doi:10.1159/000442296
16. EFFECT OF THE ANTIEPILEPTIC THERAPY ON OLFACTORY DISORDERS ASSOCIATED WITH TEMPORAL MESIAL SCLEROSIS.  
Caminiti F., De Salvo S., Nunnari D., Bramanti P., Ciurleo R., Granata F., Marino S.  
Neurocase 2016 Aug;22(4):357-61.doi:10.1080/13554794.2016.1176203. Epub 2016 Jun 27.
17. POST-TREATMENT EDEMA AFTER MENINGIOMA RADIOSURGERY IS A PREDICTABLE COMPLICATION.  
Conti A., Pontoriero A., Siddi F., Iati G., Cardali S., Angileri F.F., Granata F., Pergolizzi S., Germanò A., Tomasello F.  
Cureus 2016 May 9;8(5):e605.doi:10.7759/cureus.605
18. A RARE CAUSE OF SOLITARY BRAIN LANGHERANS CELL HISTIOCYTOSIS WITH INTRATUMORAL HEMORRHAGE IN A PATIENT AFFECTED BY TURNER SYNDROME.  
Granata F., Morabito R., Grasso G., Alafaci E., Salpietro F.M., Alafaci C.  
Surgical Neurology International 2016 Mar 30;7:31. doi:10.4103/2152-7806.179429. eCollection 2016
19. 3T DOUBLE INVERSION RECOVERY MAGNETIC RESONANCE IMAGING. DIAGNOSTIC ADVANTAGES IN THE EVALUATION OF CORTICAL DEVELOPMENT ANOMALIES.  
Granata F., Morabito R., Mormina E., Alafaci C., Marino S., Laganà A., Vinci S.L., Briguglio M., Calamuneri A., Gaeta M., Salpietro V., Longo M.  
European Journal of Radiology 2016 May;85(5):906-14.doi: 10.1016/j.ejrad.2016.02.018. Epub 2016 Feb 21.
20. INTRACRANIAL ARTERIAL ABNORMALITIES IN PATIENTS WITH LATE ONSET POMPE DISEASE (LOPD)  
Montagnese F., Granata F., Musumeci O., Rodolico C., Mondello S., Barca E., Cucinotta M., Ciranni A., Longo M., Toscano A.  
Journal Inherited Metabolic Disease 2016 May;39(3):391-8. doi:10.1007/s10545-015-9913-x. Epub 2016 Feb 1.
21. CEREBELLAR ATAXIA AND SEVERE MUSCLE CoQ10 DEFICIENCY IN A PATIENT WITH A NOVEL MUTATION IN ADCK3.  
Barca E., Musumeci O., Montagnese F., Marino S., Granata F., Nunnari D., Peverelli L., DiMauro S., Quinzì C.M., Toscano A.  
Clinical Genetics 2016 Jan 27. doi: 10.1111/cge.12742 [Epub ahead of print]
22. OSSIFIED SPINAL MENINGIOMAS: CLINICAL AND SURGICAL FEATURES.  
Alafaci C., Grasso G., Granata F., Salpietro F., Tomasello F.  
Clinical Neurology and Neurosurgery 2016 Mar;142:93-7. doi: 10.1016/j.clineuro.2016.01.026. Epub 2016 Jan 22.
23. RARE NEURAL TUBE DEFECT: TYPE I SPLIT CORD MALFORMATION AND SPINAL NEURENTERIC CYST IN AN ADULT.  
Granata F., Alafaci C., Cafarella D., Collufio A., Barresi V., Longo M., Mormina E., Salpietro F.M.  
Journal of Spine and Neurosurgery 2015 doi:10.4172/2325-9701.1000186
24. INTER-HEMISPHERIC CLAUSTRAL CONNECTIONS IN HUMAN BRAIN: A CONSTRAINED SPHERICAL DECONVOLUTION-BASED STUDY.  
Arrigo A., Mormina E., Calamuneri A., Gaeta M., Granata F., Marino S., Anastasi G.P., Milardi D., Quartarone A.  
Clin Neuroradiol. 2017 Sep;27(3):275-281. doi: 10.1007/s00062-015-0492-x. Epub 2015 Dec 22  
Clin Neuroradiol. 2015 Dec 22. [Epub ahead of print]

Grasso

25. SPONTANEOUS MECKEL'S CAVE HEMATOMA: A RARE CAUSE OF TRIGEMINAL NEURALGIA  
Alafaci C., Grasso G., Granata F., Marino D., Salpietro F.M., Tomasello F.  
Surgical Neurology Int. 2015 6(19):445. Doi:10.4103/2152-7806.166776
26. MALIGNANT TERATOMA IN KLIPPEL-FEIL SYNDROME: A CASE REPORT AND REVIEW OF THE LITERATURE.  
Adorno A., Alafaci C., Sanfilippo F., Cafarella D., Scordino M., Granata F., Grasso G., Salpietro F.M.  
J. Med. Case Rep. 2015 Oct 4;9(1):229. Doi: 10.1186/s13256-015-0700-y
27. PERFUSION COMPUTED TOMOGRAPHY OF INTRACRANIAL MENINGIOMAS: IN VIVO CORRELATION OF CEREBRAL BLOOD VOLUME AND VASCULAR PERMEABILITY.  
Granata F., Morabito R., Barresi V., Alafaci C., Tomasello F., Vinci S., Mormina E., Calamuneri A., Grasso G., Salpietro F.M., Longo M.  
The Neuroradiology Journal 2015 Jun;28(3):303-9. doi:10.1177/1971400915592551
28. MRI TRACTOGRAPHY OF CORTICOSPINAL TRACT AND ARCUATE FASCICULUS IN HIGH GRADE GLIOMAS PERFORMED BY CONSTRAINED SPHERICAL DECONVOLUTION: QUALITATIVE AND QUANTITATIVE ANALYSIS.  
Mormina E., Longo M., Arrigo A., Alafaci C., Tomasello F., Calamuneri A., Marino S., Gaeta M., Vinci S.L., Granata F.  
AJNR 2015 Oct;36(10):1853-8. Doi: 10.3174/ajnr.A4368. Epub 2015 Jun 25.
29. HEADACHE AND DIPLOPIA AFTER RAPID MAXILLARY EXPANSION: A CLUE TO UNDERDIAGNOSED PSEUDOTUMOR CEREBRI SYNDROME?  
Romeo A.C., Manti S., Romeo G., Stroschio G., Dipasquale V., De Vivo D., Morabito R., David E., Savasta S., Granata F.  
Journal of Pediatric Neurology 2015 doi: 10.1055/s-0035-1555150. ISSN 1875-9041
30. REMISSION OF PSEUDOTUMOR CEREBRI SYNDROME AFTER INITIATING PREGNANCY AND MENARCHE: THE PUZZLING ROLE OF FEMALE SEX HORMONES.  
Dipasquale V., Romeo A.C., Morabito R., De Vivo D., David E., Impollonia D., Stroschio G., Granata F., Laganà A.S.  
Journal of Pediatric Neurology 2015 doi: 10.1055/s-0035-1555148 ISSN 1875-9041
31. TINNITUS AND PEDIATRIC PSEUDOTUMOR CEREBRI SYNDROME.  
De Vivo D., David E., Romeo A.C., Dotto P., Morabito R., Stroschio G., Mormina E., Granata F., Savasta S.  
Journal of Pediatric Neurology 2015 doi: 10.1055/s-0035-1555152 ISSN 1875-9041
32. A DE NOVO 0.63 MB 6Q25.1 DELETION ASSOCIATED WITH GROWTH FAILURE, CONGENITAL HEART DEFECT, UNDERDEVELOPED CEREBELLAR VERMIS, ABNORMAL CUTANEOUS ELASTICITY AND JOINT LAXITY.  
Salpietro V., Ruggieri M., Mankad K., Di Rosa G., Granata F., Loddo I., Moschella E., Calabrò M.P., Capalbo A., Bernardini L., Novelli A., Polizzi A., Seidler D.G., Arrigo T., Briuglia S.  
AJMG Part A 2015 May 1. doi: 10.1002/ajmg.a.37118 [Epub ahead of print]
33. CAVERNOUS MALFORMATION OF THE OPTIC CHIASM. CASE REPORT AND REVIEW OF THE LITERATURE.  
Alafaci C., Grasso G., Granata F., Cutugno M., Marino D., Salpietro F.M., Tomasello F.  
Surgical Neurology Int. 2015 Apr 16;6:60. Doi:10.4103/2152-7806.155256. eCollection 2015.
34. A RARE CASE OF CEREBELLAR AGENESIS: A PROBABILISTIC CONSTRAINED SPHERICAL DECONVOLUTION TRACTOGRAPHIC STUDY.  
Mormina E., Briguglio M., Morabito R., Arrigo A., Marino S., Di Rosa G., Micalizzi A., Valente E.M., Salpietro V., Vinci S., Longo M., Granata F.  
Brain Imaging and Behavior 2015 Apr 2 [Epub ahead of print]  
Doi:10.1007/s11682-015-9377-5
35. GLOSSOPHARYNGEAL NEURALGIA CAUSED BY A COMPLEX NEUROVASCULAR CONFLICT. CASE REPORT AND REVIEW OF THE LITERATURE.  
Alafaci C., Granata F., Cutugno M., Marino D., Conti A., Tomasello F.  
Surgical Neurology Int. 2015 Feb 4;6:19. Doi:10.4103/2152-7806.150810. eCollection 2015.
36. DIFFUSION TENSOR IMAGING PARAMETERS CHANGES OF CEREBELLAR HEMISPHERES IN PARKINSON'S DISEASE.  
Mormina E., Arrigo A., Calamuneri A., Granata F., Quartarone A., Ghilardi M., Inglese M., Di Rocco A., Milardi D., Anastasi G., Gaeta M.  
Neuroradiology. 2015 Mar;57(3):327-34. doi: 10.1007/s00234-014-1473-5. Epub 2014 Dec 6.



37. ACCESSORY ORAL CAVITY ASSOCIATED WITH DUPLICATION OF THE TONGUE AND THE MANDIBLE IN A NEWBORN: A RARE CASE OF DIPROSOPUS. MULTI-ROW DETECTOR COMPUTED TOMOGRAPHY DIAGNOSTIC ROLE.  
Morabito R., Colonna M.R., Mormina E., Stagno d'Alcontres Fr., Salpietro V., Blandino A., Longo M., Granata F.  
J Craniomaxillofac Surg. 2014 Dec;42(8):1924-8. doi: 10.1016/j.jcms.2014.07.013. Epub 2014 Aug 15
38. THORACIC SPINAL CORD CAVERNOUS ANGIOMA: CASE REPORT AND REVIEW OF THE LITERATURE.  
Grasso G., Alafaci C., Granata F., Cutugno M., Salpietro F.M., Tomasello F.  
Journal of Medical Case Rep. 2014 Aug 8;8(1):271. doi: 10.1186/1752-1947-8-271.
39. PRESURGICAL EVALUATION OF HEMIFACIAL SPASM AND SPASMODIC TORTICOLLIS CAUSED BY A NEUROVASCULAR CONFLICT FROM AICA WITH 3T MRI INTEGRATED BY 3D DRIVE AND 3D TOF IMAGE FUSION: A CASE REPORT AND REVIEW OF THE LITERATURE.  
Alafaci C., Granata F., Cutugno M., Grasso G., Salpietro F.M., Tomasello F.  
Surgical Neurology Int. 2014 Jul 16;5:108. doi: 10.4103/2152-7806.136887.
40. L' APOPLESSIA IPOFISARIA: RICONOSCERLA RAPIDAMENTE E TRATTARLA CORRETTAMENTE.  
Cannavo' S., Albani A., Granata F., Esposito F., Angileri F.F.  
L'Endocrinologo August 2014, volume 15, Issue 4, pp165-171.
41. NAVIGATED TRANSCRANIAL MAGNETIC STIMULATION FOR "SOMATOTROPIC" TRACTOGRAPHY OF THE CORTICO-SPINAL TRACT.  
Conti A., Raffa G., Granata F., Rizzo V., Germanò A., Tomasello F.  
Neurosurgery. 2014 Dec;10 Suppl 4:542-54; discussion 554. doi: 10.1227/NEU.0000000000000502
42. PEDIATRIC HASHIMOTO'S ENCEPHALOPATHY WITH PERIPHERAL NERVOUS SYSTEM INVOLVEMENT.  
Salpietro V., Mankad K., Polizzi A., Sugawara Y., Granata F., David E., Ferrau V., Gallizzi R., Tortorella G., Ruggieri M.  
Pediatr.Int. 2014 Jun;56(3):413-6. doi: 10.1111/ped.12262
43. PERFUSION CT: AN IMAGING BIOMARKER OF BRAIN TUMORS.  
Tomasello F., Granata F., Alafaci C.  
World Neurosurgery 2014 May 3.pii: S1878-8750(14)00460-4. doi: 10.1016/j.wneu.2014.05.001.
44. DOLICHOECTASIA OF THE VERTEBROBASILAR COMPLEX CAUSING NEURAL COMPRESSION.  
Grasso G., Alafaci C., Granata F., Tomasello F.  
Surg Neurol Int. 2014 Feb 18;5:20. doi: 10.4103/2152-7806.127379. eCollection 2014.
45. BENIGN EXTERNAL HYDROCEPHALUS IN INFANTS. A SINGLE-CENTRE EXPERIENCE AND A REVIEW OF LITERATURE.  
Marino M.A., Morabito R., Vinci S., Germanò A., Briguglio M., Alafaci C., Mormina E., Longo M., Granata F.  
Neuroradiol J. 2014 Apr 30;27(2):245-50. doi: 10.15274/NRJ-2014-10020. Epub 2014 Apr 18.
46. RHABDROID SARCOMA OF THE BRAIN IN ADULTS: WHICH TREATMENT?  
Tomasello F., Granata F., Alafaci C.  
World Neurosurg. 2014 Mar-Apr;81(3-4):e13-4. doi: 10.1016/j.wneu.2013.11.006. Epub 2013 Nov 9.
47. PROTON MAGNETIC RESONANCE SPECTROSCOPY (H-MRS) IN CHRONIC SCHIZOPHRENIA. A SINGLE-VOXEL STUDY IN THREE REGIONS INVOLVED IN A PATHOGENETIC THEORY.  
Granata F., Pandolfo G., Vinci S., Alafaci C., Settineri N., Morabito R., Pitrone A., Longo M.  
Neuroradiol J.2013 Jun;26(3):277-283 Epub 2013 Jul 16
48. SPINAL NEUROFIBROMATOSIS WITH CENTRAL NERVOUS SYSTEM INVOLVEMENT IN A SET OF TWIN GIRLS AND A BOY: FURTHER EXPANSION OF THE PHENOTYPE.  
Ruggieri M., Polizzi A., Salpietro V., Incorpora G., Nicita F., Pavone P., Falsaperla R., Nucifora C., Granata F., Di Stefano A., Padua L., Ortensi A., D'Orazi V., Panunzi A., Milone P., Mankad K., Platania N., Albanese V., Pavone V.  
Neuropediatrics 2013 Oct;44(5):239-44 doi:10.1055/s0033-1343350 Epub 2013 Jun 18
49. ADVANCED VIRTUAL MAGNETIC RESONANCE IMAGING (MRI) TECHNIQUES IN NEUROVASCULAR CONFLICT: BIDIMENSIONAL IMAGE FUSION AND VIRTUAL CISTERNOGRAPHY.  
Granata F., Vinci S., Longo M., Bernava G., Caffo C., Cutugno M., Morabito R., Salamone I., Tomasello F., Alafaci C.  
La Radiologia Medica 2013 Sep;118(6):1045-1054. Epub 2013 May 28





50. INTEGRATION OF FUNCTIONAL NEUROIMAGING IN CYBERKNIFE RADIOSURGERY: FEASIBILITY AND DOSIMETRIC RESULTS.  
Conti A., Pontoriero A., Ricciardi G.K., Granata F., Vinci S., Angileri F.F., Pergolizzi S., Alafaci C., Rizzo V., Quartarone A., Germanò A., Foroni R.I., De Renzis C., Tomasello F.  
Neurosurg. Focus 2013 Apr;34(4):E5. doi:10.3171/2013.2FOCUS12414.
51. NECROSIS SCORE, SURGICAL TIME AND TRANSFUSE BLOOD VOLUME IN PATIENTS TREATED WITH PRE-OPERATIVE EMBOLIZATION OF INTRACRANIAL MENINGIOMAS. ANALYSIS OF A SINGLE-CENTRE EXPERIENCE AND A REVIEW OF LITERATURE.  
Nania A., Granata F., Vinci S., Pitrone A., Barresi V., Morabito R., Settineri N., Tomasello F., Alafaci C., Longo M.  
Clinical Neuroradiology 2014 Mar;24(1):29-36. Doi:10.1007/s00062-013-0215-0. Epub 2013 Mar 24
52. EMBOLIZED MENINGIOMAS: RISK OF OVERGRADING AND NEO-ANGIOGENESIS.  
Barresi V., Branca G., Granata F., Alafaci C., Caffo M., Tuccari G.  
Journal of Neurooncology 2013 Jun;113(2):207-219. Doi:10.1007/s11060-013-1117-3. Epub 2013 Mar 18.
53. ANTENATAL IDENTIFICATION OF ISOLATED ANOPHTHALMIA.  
Giacobbe A., Grasso R., Mancuso A., Zona G., Triolo O., Longo M., Granata F.  
J. Obstet. Gynaecol. 2013 Feb;33(2):199-200. doi: 10.3109/01443615.2012.727046
54. NATURAL HISTORY OF NEUROFIBROMATOSIS TYPE 2 WITH ONSET BEFORE THE AGE OF 1 YEAR.  
Ruggieri M., Gabriele AL, Polizzi A, Salpietro V, Nicita F, Pavone P, Platania N, Milone P, Distefano A, Privitera G, Belfiore G, Granata F, Caltabiano R, Albanese V, Pavone L, Quattrone A.  
Neurogenetics. 2013 May;14(2):89-98 doi:10.1007/s10048-013-0354-0  
Epub 2013
55. UNUSUAL FEATURES OF CENTRAL NERVOUS SYSTEM INVOLVEMENT IN CMTX ASSOCIATED WITH A NOVEL MUTATION OF GJB1 GENE.  
Stancanelli C., Taioli F., Testi S., Fabrizi G.M., Arena M.G., Granata F., Russo M., Gentile L., Vita G., Mazzeo A.  
J. Peripher Nerv Syst. 2012 Dec; 17(4):407-11.
56. PHARYNGEAL ENTEROGENOUS CYST ASSOCIATED WITH CANALIS BASILARIS MEDIANUS IN A NEWBORN.  
Morabito R., Longo M., Rossi A., Nozza P., Granata F.  
Pediatric Radiology 2013 Apr;(4):512-5 doi:10.1007/s00247-012-2513-0 Epub 2012 Nov 9.
57. LARGE TRIGEMINAL SCHWANNOMA OF THE INFRATEMPORAL FOSSA: EVALUATION OF NEOANGIOGENESIS IN THIS RARE NEOPLASM.  
Alafaci C, Caffo M, Barresi V, Cutugno M, Pino MA, Granata F, De Ponte FS, Salpietro FM, Tomasello F.  
Head Neck. 2012 Sep 10. 35(9):E272-6.  
doi: 10.1002/hed.23142. [Epub ahead of print]  
PMID: 22965871[PubMed - as supplied by publisher]
58. LONG-TERM FOLLOW-UP OF RUPTURED INTRACRANIAL ANEURYSMS TREATED BY MICROSURGICAL WRAPPING WITH AUTOLOGOUS MUSCLE.  
Germanò A, Priola S, Angileri FF, Conti A, La Torre D, Cardali S, Raffa G, Merlo L, Granata F, Longo M, Tomasello F.  
Neurosurg Rev. 2013 Jan;36(1):123-32. doi: 10.1007/s10143-012-0408-z. Epub 2012 Jul 10.
59. UPPER RESPIRATORY TRACT INFECTION AND TORTICOLLIS IN CHILDREN: DIFFERENTIAL DIAGNOSIS OF GRISEL'S SYNDROME.  
Salpietro V., Polizzi A., Granata F., Briuglia S., Mankad K., Ruggieri M.  
Clinical Neuroradiology 2012 Dec;22(4):351-3 Epub 2012 Apr 5.
60. INTRADURAL CHORDOMA OF THE MECKEL'S CAVE: A CHALLENGING DIFFERENTIAL DIAGNOSIS.  
Barresi V., Caffo M., Alafaci C., Granata F., Tuccari G.  
Neuropathology. 2012 Oct;32(5):577-82. doi: 10.1111/j.1440-1789.2011.01295.x. Epub 2012 Jan 20.

61. FIRST DEMONSTRATION OF THE EFFECTIVENESS OF PEPTIDE RECEPTOR RADIONUCLIDE THERAPY (PRRT) WITH <sup>111</sup>In-DTPA-OCTEOTRIDE IN A GIANT PRL-SECRETING PITUITARY ADENOMA RESISTANT TO CONVENTIONAL TREATMENT.  
Baldari S., Ferrau F., Alafaci C., Herberg A., Granata F., Militano V., Salpietro F.M., Trimarchi F., Cannavò S.  
Pituitary. 2012 Dec;15Suppl 1:57-60 Epub 2012 Jan 6
  
62. CEREBELLAR INFARCTION IN A PATIENT WITH VEIN THROMBOSIS AND PATENT FORAMEN OVALE: BRAIN-TO-BRAIN EMBOLISM?  
La Spina P., Calabrò R.S., Casella C., Savica R., Granata F., Musolino R.  
Neurol. Sci. 2012 Dec;33(6):1415-17 Epub Jan 1
  
63. SUBACUTE INFLAMMATORY DEMYELINATING POLYNEUROPATHY DISCLOSED BY MASSIVE NERVE ROOT ENHANCEMENT IN CMT1A.  
Mazzeo A., Stancanelli C., Russo M., Granata F., Gentile L., Di Leo R., Vita G., Nobile-Orazio E., Toscano A.  
Muscle Nerve. 2012 Mar;45(3):451-2. doi: 10.1002/mus.22260. Epub 2011 Dec 15. No abstract available
  
64. GIANT OLFACTORY GROOVE MENINGIOMAS: EXTENT OF FRONTAL LOBE DAMAGE AND LONG-TERM OUTCOME AFTER THE PTERIONAL APPROACH.  
Tomasello F., Angileri F.F., Grasso G., Granata F., De Ponte F.S., Alataci C.  
World Neurosurg. 2011 Sep-Oct;76(3-4):311-7; discussion 255-8. doi: 10.1016/j.wneu.2011.03.021
  
65. EFFICACY AND TOXICITY OF CYBERKNIFE RE-IRRADIATION AND "DOSE-DENSE" TEMOZOLOMIDE FOR RECURRENT GLIOMA.  
Conti A., Pontoriero A., Arpa D., Siragusa C., Tomasello C., Romanelli P., Cardali S., Granata F., De Renzis C., Tomasello F.  
Acta Neurochir. (Wien) 2012 Feb;154(2):203-9. Doi:10.1007/s00701-011-1184-1 Epub 2011 Oct 9.
  
66. USEFULNESS AND LIMITS OF NEAR INFRARED SPECTROSCOPY MONITORING DURING ENDOVASCULAR NEURORADIOLOGIC PROCEDURES.  
Mazzeo A., Di Pasquale R., Settineri N., Bottari G., Granata F., Faragò G., Pitrone A., Longo M., Santamaria L.  
Minerva Anesthesiol. 2012 Jan;78(1):34-35. Epub 2011 May 26.
  
67. NON-TRAUMATIC SPHENOIDAL INTRADIPLOIC ARACHNOID CYST AS CAUSE OF TRIGEMINAL NEURALGIA. A CASE REPORT.  
Granata F., Alafaci C., Passalacqua M., Cacciola F., Caffo M., Salpietro F.M., Vinci S., Longo M.  
The Neuroradiology Journal NJR Digital 2011; 1(22):1034-1038. The Neuroradiology Journal 2011;24(6):867-871.
  
68. NOCTURNAL FRONTAL LOBE EPILEPSY PRESENTING WITH RESTLESS LEG SYNDROME-LIKE SYMPTOMS.  
Aricò I., Conduro R., Granata F., Nobili L., Bruni O., Silvestri R.  
Neurol.Sci. 2011 Apr; 32(2):313-315 Epub 2010 Nov 19
  
69. INTEGRATION OF THREE-DIMENSIONAL ROTATIONAL ANGIOGRAPHY IN RADIOSURGICAL TREATMENT PLANNING OF CEREBRAL ARTERIOVENOUS MALFORMATIONS.  
Conti A., Pontoriero A., Faragò G., Midili F., Siragusa C., Granata F., Pitrone A., De Renzis C., Longo M., Tomasello F.  
Int J Radiat Oncol Biol Phys. 2011 Nov 1;81(3):e29-37. doi: 10.1016/j.ijrobp.2010.12.024. Epub 2011 Feb 23.
  
70. SCLEROTHERAPY FOR CERVICAL CYSTIC LYMPHATIC MALFORMATIONS IN CHILDREN. OUR EXPERIENCE WITH COMPUTED TOMOGRAPHY-GUIDED 98% STERILE ETHANOL INSERTION AND A REVIEW OF THE LITERATURE.  
Impellizzeri P., Romeo C., Borruto F.A., Granata F., Scalfari G., De Ponte F.S., Longo M.  
J Pediatr Surg 2010 Dec; 45(12):2473-8.
  
71. TEMOZOLOMIDE-INDUCED SHRINKAGE OF A PITUITARY CARCINOMA CAUSING CUSHING'S DISEASE. REPORT OF A CASE AND LITERATURE REVIEW.  
Curtò L, Torre ML, Ferrau F, Pitini V, Altavilla G, Granata F, Longo M, Hofland LJ, Trimarchi F, Cannavò S.  
ScientificWorldJournal. 2010 Nov 4;10:2132-8.
  
72. SPONTANEOUS RECOVERY FROM ISOLATED POST-TRAUMATIC CENTRAL HYPOGONADISM IN A WOMAN.  
Ruggeri RM, Smedile G., Granata F., Longo M., Cannavò S., Sarlis NJ, Trimarchi F, Benvenga S.  
HORMONES. vol. 9 (4): 332-7, 2010 ISSN: 1109-3099

Goeth

73. ENDOVASCULAR TREATMENT OF CEREBRAL ARTERIOVENOUS MALFORMATION BLEEDING DURING PREGNANCY. A CASE REPORT.  
Granata F., Alafaci C., Giacobbe A., De Vivo A., Mancuso A., Conti A., Pontoriero A., Pitrone A. and Longo M.  
Neuroradiology Journal 23: 473-478, 2010.
74. NANOTECHNOLOGY PLATFORMS IN DIAGNOSIS AND TREATMENT OF PRIMARY BRAIN TUMOURS.  
Caruso G, Raudino G, Caffo M, Alafaci C, Granata F, Lucerna S, Salpietro FM, Tomasello F.  
Recent Pat Nanotechnol. 2010 Jun; 4(2): 119-24.
75. UNUSUAL MRI FINDING IN A MALE WITH LYMPHOCYTIC HYPOPHYSITIS MIMICKING A PITUITARY TUMOUR.  
Curtò L., Granata F., Torre M.L., Trimarchi F., Cannavò S.  
J Endocrinol Invest. 2010 Feb;33(2):128-9. 2009 May 12 (Epub)
76. CEREBELLAR STROKE IN ELDERLY PATIENT WITH BASILAR ARTERY AGENESIA: A CASE REPORT.  
Savica R., Longo M., La Spina P., Pitrone A., Calabrò R.S., Trifirò G., Cotroneo M., Granata F., Musolino R.  
Journal of Stroke and Cerebrovascular Diseases 2010 Jan;19,(1): 81-83.
77. PROTECTING VENOUS STRUCTURES DURING RADIOSURGERY FOR PARASAGITTAL MENINGIOMAS.  
Conti A., Pontoriero A., Salamone I., Siragusa C., Midili F., La Torre D., Calisto A., Granata F., Romanelli P., De Renzis C., Tomasello F.  
Neurosurg. Focus.2009 Nov; 27(5); E11: pp 1-5.
78. INTRA-ARTERIAL NIMODIPINE TO TREAT SYMPTOMATIC CEREBRAL VASOSPASM FOLLOWING TRAUMATIC SUBARACHNOID HAEMORRHAGE. TECHNICAL CASE REPORT.  
Conti A., Angileri F.F., Longo M., Pitrone A., Granata F. and La Rosa G.  
Acta Neurochirurgica (Springer Wien), vol 150: 1197-1202,2008.  
ISSN: 001-6268 (Print) 0942-0940 (Online)
79. ARTERIOVENOUS FISTULA OF THE MANDIBLE SIMULATING AN ODONTOGENIC CYST. A CASE REPORT.  
Granata F., De Ponte F., Pandolfo I., Pitrone A., Vinci S., Blandino A., Longo M.  
Interventional Neuroradiology, 13: 385-388, 2007.
80. MRI FINDING OF SIMULTANEOUS COEXISTENCE OF GROWTH HORMONE-SECRETING PITUITARY ADENOMA WITH INTRACRANIAL MENINGIOMA AND CAROTID ARTERY ANEURYSMS:REPORT OF A CASE.  
Curtò L., Squadrito S., Almoto B., Longo M., Granata F., Salpietro F., Torre ML, Marini F., Trimarchi F., Cannavò S.  
Pituitary 10(3):299-305. 2007.
81. EVALUATION OF THE ANTERIOR ETHMOIDAL ARTERY BY 3D DUAL VOLUME ROTATIONAL DIGITAL SUBTRACTION ANGIOGRAPHY AND NATIVE MULTIDETECTOR CT WITH MULTIPLANAR REFORMATIONS. INITIAL FINDINGS.  
Pandolfo I., Vinci S., Salamone I., Granata F., Mazziotti S.  
Eur Radiol. 17(6):1584-90, 2007 Epub 2006 Dec 21.
82. OSTEOSCLEROTIC MYELOMA WITH SPINAL LEPTOMENINGITIS AND SEVERE POLYNEUROPATHY: A CASE REPORT.  
Mazzeo A., Granata F., Vinci S., Musolino C., Nastasi V., Autunno M., Messina C., Vita G., Longo M.  
J. Comput.Assist.Tomogr. 30(4): 649-52, Jul-Aug 2006.
83. PRES: POSTERIOR OR POTENTIALLY REVERSIBLE ENCEPHALOPATHY SYNDROME?  
Narbone M.C., Musolino R., Granata F., Mazzù I., Abbate M., Ferlazzo E.  
Neurol. Sci. 27(3):187-139, Jul 2006  
Comment in: Neurol. Sci. 27(3): 154, Jul 2006.
84. SPINAL GRAY MATTER INFARCTION AFTER AORTIC SURGERY: A CASE OF PERSISTENT PURE FLACCID PARAPLEGIA.  
Gallitto G., La Spina P., Granata G., Quartarone A., Savica R., Musolino R.  
Cerebrovascular Disease 19: 345-347, 2005.
85. CONTRAST-ENHANCED MR IMAGING WITH FAT SUPPRESSION IN ADULT-ONSET SEPTIC SPONDYLODISCITIS.  
Longo M.,Granata F., Ricciardi G.K., Gaeta M., Blandino A.  
European Radiology 13:626-37, 2003

Good

86. USE OF A WIRE DIRECTED MICROCATETER WITHOUT GUIDING CATHETER OR INTRODUCER, TO PERFORM BOTH DIAGNOSTIC AND THERAPEUTIC NEURORADIOLOGIC PROCEDURES IN NEONATES AND INFANTS.  
Ricciardi G.K., Granata F., Vinci S., Biondi A., Pitrone A., Longo M.  
Rivista di Neuroradiologia 15:653-660, 2002.
87. CEREBRAL ANGIOGRAPHY IN THE RAT WITH MAMMOGRAPHIC EQUIPMENT : A SIMPLE COST-EFFECTIVE METHOD FOR ASSESING VASOSPASM IN EXPERIMENTAL SUBARACHNOID HAEMORRHAGE.  
Longo M., Blandino A., Ascenti G., Ricciardi G.K., Granata F., Vinci S. *Neuroradiology* 44:689-694, 2002.
88. MENKES' DISEASE: MR AND CT FINDINGS IN THE EVOLUTION OF A CASE.  
Longo M., Ricciardi G.K., Luciani A., Granata F., Tortorella G., Bonsignore M.  
Rivista di Neuroradiologia 13: 609-613, 2000.
89. RUOLO DELLA SEQUENZA FIRMS NELLO STUDIO DELLE ANOMALIE DELLA MIGRAZIONE NEURONALE.  
Ricciardi G.K., Granata F., Tortorella G., Bramanti P., Longo M.  
Rivista di Neuroradiologia 12: 73-76, 1999.
90. THERAPEUTIC INFILTRATION OF THE FACET JOINT IN MINOR INTERVERTEBRAL DISEASE.  
Longo M., Blandino A., Granata F., Rizzo D., Vinci S., Vermiglio M.  
*Interventional Neuroradiology* 2: 209-214, 1996.

*Atti di Congressi Internazionali*

1. CENTRAL NERVOUS SYSTEM INVOLVEMENT IN LATE POMPE DISEASE (LOPD): CLUES FROM NEUROPSYCHOLOGICAL, MORPHOLOGICAL AND FUNCTIONAL MRI STUDIES.  
Musumeci O., Marino S., Granata F., Barca E., Corallo F., De Salvo S., Bonanno L., Morabito R., Longo M., Toscano A.  
*Neuromuscular Disorders* 26:S109 Oct 2016 doi:10.1016/j.nmd.2016.06.087
2. INTRACRANIAL ARTERIAL ABNORMALITIES IN PATIENTS WITH LATE-ONSET POMPE DISEASE.  
Montagnese F., Granata F., Musumeci O., Ciranni A., Rodolico C., Longo M., Toscano A.  
*Journal of Neuromuscular Diseases* Vol2, pp S48-S48 IOS Press Jan 2015.  
Abstract from the 7th European Symposium on steps forward in Pompe disease. Turin, Italy, November 21-22, 2014.
3. TRACTOGRAPHIC STUDY OF A RARE HINDBRAIN MALFORMATION BY USING PROBABILISTIC CONSTRAINED SPHERICAL DECONVOLUTION TRACTOGRAPHY: A CASE REPORT.  
Mormina E., Morabito R., Vinci S.L., Longo M., Briguglio M., Marino S., Granata F.  
*Neuroradiol.J.* October 2014 27:545-562. Doi:10.1177/197140091402700507  
Atti del XII Congresso Italiano Neuroradiologia Pediatrica Milano, 2-4 Ottobre 2014.
4. A NEW TECHNIQUE OF "FUNCTIONAL" DTI TRACTOGRAPHY OF THE CORTICO-SPINAL TRACT BASED ON NAVIGATED BRAIN STIMULATION FOR SURGERY OF BRAIN TUMORS LOCATED NEAR THE MOTOR PATHWAY.  
Conti A., Raffa G., Germanò A., Granata F., Quartatrone A., Rizzo V., Terranova C., Longo M., Tomasello F.  
*NeuroOncology* 16(2) pag ii-80-ii80, 2014  
Abstract from the 11th Congress of the European Association of Neuro-Oncology. Turin, Italy, October 9-12, 2014.
5. CYBERKNIFE RADIOSURGERY ALONE OR COMBINED WITH "DOSE DENSE" TEMOZOLOMIDE ADMINISTRATION FOR RECURRENT GLIOMAS.  
Conti A., Pontoriero A., Arpa D., Tuscano C., Siracusa M., Midili F., Siragusa C., Granata F., Frosina P., Adamo V., Romanelli P., De Renzi C. (2010). *Atti 9th Annual CyberKnife Scientific Meeting. DALLAS-TEXAS-USA, 25-26 Marzo, 2010. pag 1.*
6. SPINAL NERVE ROOT THICKENING AND ENHANCEMENT CAUSING PAINFUL AND DISABLING SYMPTOMS IN CMT1A: FAST RECOVERY AFTER HIGH DOSAGE IVIG.

Mazzeo A., Portaro S., Granata F., Vita G., Toscano A.

Atti 2009 Meeting of the Peripheral Nerve Society, July 4-8, Wurzburg, Germany. JPNS, volume 14, supplement 2 : 99, 2009.

7. HYPOFRACTIONATED CYBERKNIFE IRRADIATION FOR LARGE ACOUSTIC NEUROMAS. PRELIMINARY RESULTS.  
Conti A., Pontoriero A., Midili F., Siragusa C., Granata F., Ielo L., Vitulo F., Longo M., De Renzis C., Tomasello F.  
Atti XVIII Congress of the European Society for Stereotactic and Functional Neurosurgery (ESSFN) Acta Neurochirurgica vol.150: 933-1012, 2008.
8. CYBERKNIFE RADIOSURGERY IN CRITICAL AREAS BRAIN METASTASES: A PRELIMINARY REPORT.  
Pontoriero A., Conti A., Salatino A., Calisto A., Frosina P., Platania A., Midili F., Ielo L., Granata F., Longo M., De Renzis C., Tomasello F.  
Atti XVIII Congress of the European Society for Stereotactic and Functional Neurosurgery (ESSFN)  
Acta Neurochirurgica vol.150: 933-1012, 2008.
9. SIMULTANEOUS COEXISTENCE OF GH-SECRETING PITUITARY ADENOMA, MENINGIOMA AND CAROTID ARTERY ANEURYSM.  
Curto' L., Squadrito S., Almoto B., Longo M., Granata F., Salpietro F., Cannavo' S.  
Ninth International Pituitary Congress 7-9 June 2005 San Diego (California)  
Pituitary vol.7, suppl.1, 43 2005. ISSN 1386-341X.
10. USE OF A WIRE-DIRECTED MICROCATHETER, WITHOUT GUIDING CATHETER NOR INTRODUCER, TO PERFORMED BOTH DIAGNOSTIC AND THERAPEUTIC NEURORADIOLOGIC PROCEDURES IN NEWBORNS: TECHNICAL NOTE.  
Ricciardi G.K., Granata F., Vinci S., Biondi A., Pitrone A., Longo M.  
XVII Symposium Neuroradiologicum. Parigi- France 18-24 aug. 2002  
Journal of Neuroradiology 29,0-339,2002.
11. CEREBRAL ANGIOGRAPHY IN THE RAT WITH MAMMOGRAPHIC EQUIPMENT: A SIMPLE, COST EFFECTIVE METHOD FOR THE EVALUATION OF VASOSPASM IN EXPERIMENTAL SUBARACHNOID HEMORRAGE(SAH)  
Ricciardi G.K., Vinci S., Granata F., Pitrone A., Longo M.  
ESHNR 14th annual Meeting and refresher course, ESNR 11th advanced course and XXVII congress Ancona 13-16 sept 2001  
Neuroradiology vol.43 suppl.1, 2001
12. ENDOVASCULAR TREATMENT OF A POSTERIOR FOSSA ARTERIO-VENOUS FISTULA(AVF) IN AN INFANT.  
Ricciardi G.K., Vinci S., Granata F., Pitrone A., Longo M.  
ESHNR 14th annual Meeting and refresher course, ESNR 11th advanced course and XXVII congress Ancona 13-16 sept 2001  
Neuroradiology vol.43 suppl.1, 2001
13. GEOMETRICAL INTEGRATION OF THE ANATOMICAL STRUCTURES ACQUIRED BY CT AND MR, IN ORDER TO TARGET THE SUBTHALAMIC NUCLEUS.  
Iacopino D., Lucerna S., Longo M., Granata F., Ricciardi G.K., Tomasello F.,  
13th meeting of the World Society for Stereotactic and Functional Neurosurgery  
Adelaide, Australia, 11-14 Settembre 2001
14. ROLE OF FIRMS SEQUENCES IN THE STUDY OF CORTICAL DYSGENESIS.  
Ricciardi G.K., Magazzù A., Granata F., Tortorella G., Longo M.  
Atti XXIV Congresso della Società Europea di Neuroradiologia, Lisbona 1998.  
Neuroradiology vol.40 suppl.1, Settembre 1998.

#### *Atti di Congressi Nazionali*

1. MODELLO ORGANIZZATIVO DI UNA STROKE UNIT DI III LIVELLO.  
Bernava G., Pitrone A., Papa R., Caragliano A., Velo M., Granata F., Longo M., Vinci S.  
28° Congresso Nazionale AINR - Napoli 16-18 Settembre 2015  
The Neuroradiology Journal

2. PCONUS: ESPERIENZA PRELIMINARE DI UN SINGOLO CENTRO.  
Caragliano A., Papa R., Pitronc A., Bernava G., Granata F., Longo M., Velo M., Vinci S.  
28° Congresso Nazionale AINR – Napoli 16-18 Settembre 2015  
The Neuroradiology Journal
3. LATE ONSET POMPE DISEASE (LOPD): VALUTAZIONE DELLE ANOMALIE DEI VASI ARTERIOSI INTRACRANICI MEDIANTE ANGIO-TC CEREBRALE.  
Morabito R., Montagnese F., Vinci S., Mormina E., Longo M., Musumeci O., Toscano A., Granata F.  
28° Congresso Nazionale AINR – Napoli 16-18 Settembre 2015  
The Neuroradiology Journal
4. STUDIO TRATTOGRAFICO DI RARE MALFORMAZIONI CEREBRALI MEDIANTE TRATTOGRAFIA PROBABILISTICA BASATA SULLA CONSTRAINED SPHERICAL DECONVOLUTION (CSD).  
Mormina E., Arrigo A., Morabito R., Vinci S., Marino S., Longo M., Granata F.  
28° Congresso Nazionale AINR – Napoli 16-18 Settembre 2015  
The Neuroradiology Journal
5. STUDIO TRATTOGRAFICO DELLE RADIAZIONI OTTICHE MEDIANTE TRATTOGRAFIA PROBABILISTICA BASATA SULLA CONSTRAINED SPHERICAL DECONVOLUTION (CSD) IN PAZIENTI AFFETTI DA NEOPLASIE GLIALI TEMPORO-OCCIPITALI.  
Mormina E., Arrigo A., Morabito R., Calamuneri A., Marino S., Alafaci C., Longo M., Vinci S., Granata F.  
28° Congresso Nazionale AINR – Napoli 16-18 Settembre 2015  
The Neuroradiology Journal
6. STUDIO TRATTOGRAFICO DI UNA RARA MALFORMAZIONE ROMBOENCEFALICA MEDIANTE CONSTRAINED SPHERICAL DECONVOLUTION: CASE REPORT.  
Mormina E., Morabito R., Vinci S.L., Longo M., Briguglio M., Marino S., Granata F.  
XII Congresso Nazionale AINR di Neuroradiologia Pediatrica – Milano 2-4 Ottobre 2014  
The Neuroradiology Journal 27 – n°5 Oct 2014 pag.547
7. SCORE DI NECROSI, DURATA DELL'INTERVENTO CHIRURGICO E VOLUME EMATICO TRASFUSO IN PAZIENTI TRATTATI CON EMBOLIZZAZIONE PREOPERATORIA DI MENINGIOMA INTRACRANICO.  
Longo M., Vinci S., Pitronc A., Barresi V., Morabito R., Alafaci C., Tomasello F., Granata F.  
27° Congresso Nazionale AINR – L'Aquila 18-21 Settembre 2013  
The Neuroradiology Journal 26(suppl.1) Sept.2013 pag.101.
8. TC PERFUSIVA DEI MENINGIOMI INTRACRANICI. CORRELAZIONE TRA CEREBRAL BLOOD VOLUME (CBV) E PERMEABILITY SURFACE (PS) E MARKERS IMMUNOISTOCHEMICI DI NEOANGIOGENESI.  
Granata F., Morabito R., Barresi V., Alafaci C., Tomasello F., Longo M.  
27° Congresso Nazionale AINR – L'Aquila 18-21 Settembre 2013  
The Neuroradiology Journal 26(suppl.1) Sept.2013 pag.99-100.
9. POSTERIOR REVERSIBLE ENCEPHALOPATHY SYNDROME (PRES) IN ETA' PEDIATRICA: PECULIARITA' CLINICHE E NEURORADIOLOGICHE.  
Granata F., Salpietro V., Marino M.A., Morabito R., David E., Vinci S., Longo M.  
27° Congresso Nazionale AINR – L'Aquila 18-21 Settembre 2013  
The Neuroradiology Journal 26(suppl.1) Sept.2013 pag.39.
10. LA SEQUENZA DOUBLE INVERSION RECOVERY (DIR) NELLO STUDIO DELLE DISPLASIE CORTICALI.  
Granata F., Morabito R., Marino S., Baglieri A., De Salvo S., Laganà A., Bonsignore M., Longo M.  
27° Congresso Nazionale AINR – L'Aquila 18-21 Settembre 2013  
The Neuroradiology Journal 26(suppl.1) Sept.2013 pag.42.
11. UTILITA' DELLA TC DI PERFUSIONE (PCT) NELLA DIAGNOSI E NEL FOLLOW-UP DELLE NEOPLASIE CEREBRALI INTRA-ASSIALI.  
Granata F., Morabito R., Alafaci C., Tomasello F., Longo M.  
27° Congresso Nazionale AINR – L'Aquila 18-21 Settembre 2013  
The Neuroradiology Journal 26(suppl.1) Sept.2013 pag.55.
12. TECNICHE VIRTUALI AVANZATE DI RISONANZA MAGNETICA NEL CONFLITTO NEURO-VASCOLARE: IMMAGINI DI FUSIONE BIDIMENSIONALE E CISTERNOGRAFIA VIRTUALE.  
Granata F., Vinci S., Longo M., Bernava G., Morabito R., Salamone I., Tomasello F., Alafaci C.  
27° Congresso Nazionale AINR – L'Aquila 18-21 Settembre 2013  
The Neuroradiology Journal 26(suppl.1) Sept.2013 pag.71.
13. IDROCEFALO BENIGNO ESTERNO: CONSIDERAZIONI FISIOPATOLOGICHE E POSSIBILI COMPLICANZE DI COMPETENZA NEURORADIOLOGICA.



- Marino M.A., Morabito R., Bonsignore M., Salpietro V., Alafaci C., Longo M., Granata F.  
27° Congresso Nazionale AINR - L'Aquila 18-21 Settembre 2013  
The Neuroradiology Journal 26(suppl.1) Sept.2013 pag.76-77.
14. TRATTAMENTO ENDOVASCOLARE ARTERIOSO DELLE FISTOLE ARTERO-VELOSE DURALI (FAVD). LA NOSTRA ESPERIENZA NELL'UTILIZZO DI MICROCATETERI A PUNTA DISTACCABILE ED ONYX.  
Vinci S., Pitrone A., Papa R., Bernava G., Militano L., Granata F.  
45° Congresso Nazionale SIRM - Torino, 1-5 giugno 2012.
  15. ASPETTI TC ED RM DI UN RARO CASO DI MENINGOENCEFALOCELE BASIOCCIPITALE DIAGNOSTICATO IN EPOCA NEONATALE.  
Granata F., Morabito R., Vinci S., Manganaro A., Angileri F.F., Germanò A., Longo M.  
26° Congresso Nazionale AINR - Padova 19-22 Ottobre 2011.  
The Neuroradiology Journal 24(suppl.1): 14-28, 2011, pag.39.
  16. ISCHEMIA DEL TERRITORIO DELL'ARTERIA DI PERCHERON: PECULIARITA' CLINICHE E NEURORADIOLOGICHE.  
Morabito R., Vinci S., Musolino R., Matta F., Russo M., Longo M., Granata F.  
26° Congresso Nazionale AINR - Padova 19-22 Ottobre 2011.  
The Neuroradiology Journal 24(suppl.1): 14-28, 2011, pp 83-84.
  17. CAUSE INSOLITE DI NEURALGIA TRIGEMINALE: OLTRE IL CONFLITTO NEUROVASCOLARE.  
Granata F., Morabito R., Alafaci C., Caffo M., Vinci S., Longo M.  
26° Congresso Nazionale AINR - Padova 19-22 Ottobre 2011.  
The Neuroradiology Journal 24(suppl.1): 14-28, 2011, pag. 102.
  18. ANTENATAL DIAGNOSIS OF ISOLATED ANOPHTHALMIA: CASE REPORT.  
Giacobbe A., Granata F., Longo M., Grasso R., Mancuso A.  
Atti della Società Italiana di Ginecologia e Ostetricia Vol.LXXXVII. 2011
  19. MENINGIOMI OSTEOLASTICI: CORRELAZIONI CLINICO-PATOLOGICHE E CARATTERISTICHE IMMUNOISTOCHEMICHE.  
Alafaci C., Caffo M., Barresi V., Cutugno M., La Fata G., Caruso G., Granata F., Sampietro F.M., Tomasello F.  
Atti 60°Congresso Nazionale della Società italiana di Neurochirurgia (SINch). Firenze, 5-7 Giugno 2011.
  20. TREATMENT OF DISTAL ANTERIOR CEREBRAL ARTERY ANEURYSM.  
Cutugno M., Alafaci C., Granata F., Pitrone A., Vinci S., Caffo M., Longo M., Tomasello F.  
Atti 60°Congresso Nazionale della Società italiana di Neurochirurgia (SINch). Firenze, 5-7 Giugno 2011.
  21. FENOTYPE OF A FAMILY AT IV GENERATION AFFECTED BY FAMILIAL HEMIPLEGIC MIGRAINE.  
Grillo F., Drago Ferrante G., Casella M., Granata F., La Spina P., Zito F., Cotroneo M., Dell'Aera C., Musolino R.  
Atti XLI Congress of the Italian Neurological Society - Catania, 23-27 Ottobre 2010.  
Neurological Sciences, suppl. Volume 31, October 2010, pag 228.
  22. MID-LIFE DIAGNOSIS OF AN ASYMPTOMATIC DANDY-WALKER SYNDROME: A CASE REPORT.  
Cotroneo M., La Spina P., Casella M., Granata F., Grillo F., Coltella M., Musolino R.  
Atti XLI Congress of the Italian Neurological Society - Catania, 23-27 Ottobre 2010.  
Neurological Sciences, suppl. Volume 31, October 2010, pag 251.
  23. BILATERAL PARAMEDIAN THALAMIC INFARCT AFTER OCCLUSION OF THE ARTERY OF PERCHERON.  
Matta F., Savica R., Granata F., Casella M., Raffaele M., Russo M., Nicolosi C., Longo M., Vita G., Musolino R.  
Atti XLI Congress of the Italian Neurological Society - Catania, 23-27 Ottobre 2010.  
Neurological Sciences, suppl. Volume 31, October 2010, pag 267.
  24. VERTEBRAL DISSECTION CAUSED BY INFANT HEAD-BUTT: A CASE REPORT.  
Drago Ferrante G., Dell'Aera C., Granata F., La Spina P., Casella M., Fontana G., Musolino R.  
Atti XLI Congress of the Italian Neurological Society - Catania, 23-27 Ottobre 2010.  
Neurological Sciences, suppl. Volume 31, October 2010, pag 181.
  25. INSOLITE LOCALIZZAZIONI METASTATICHE CRANIO-ENCEFALICHE: NOSTRA ESPERIENZA.  
Alafaci C., Granata F., Caffo M., Caruso G., Nobile F., Sampietro F.M., Tomasello F.  
Atti 59°Congresso Nazionale della Società italiana di Neurochirurgia joint meeting with NSI. Milano, 27-30 Ottobre 2010.
  26. TRATTAMENTO DEGLI ANEURISMI DISTALI DELL'ARTERIA CEREBRALE ANTERIORE: CHIRURGIA VERSUS TRATTAMENTO ENDOVASCOLARE.  
Alafaci C., Granata F., Pitrone A., Vinci S., Caffo M., Adorno A., Longo M., Salpietro F.M., Tomasello F.

- Atti 59° Congresso Nazionale della Società italiana di Neurochirurgia joint meeting with NSI.Milano,27-30 Ottobre 2010.
27. CONFLITTI NEUROVASCOLARI: PIANIFICAZIONE DELL'INTERVENTO DI DECOMPRESIONE MICROCHIRURGICA MEDIANTE NAVIGAZIONE VIRTUALE RM NELLE CISTERNE DEL BASICRANIO.  
Alafaci C., Granata F., Vinci S., Longo M., Caffo M., Cutugno M., Salpietro F.M., Tomasello F.  
Atti 59° Congresso Nazionale della Società italiana di Neurochirurgia joint meeting with NSI.Milano,27-30 Ottobre 2010.
28. INTEGRATION OF ROTATIONAL ANGIOGRAPHY, FUNCTIONAL MRI, AND DTI TRACTOGRAPHY IN RADIOSURGICAL TREATMENT PLANNING OF CEREBRAL ARTERIOVENOUS MALFORMATIONS.  
Conti A., Pontoriero A., Faragò G., Ricciardi G.K., Tusciano C., Siragusa C., Granata F., Pitrone A., De Renzi C., Longo M., Tomasello F.  
Atti 59° Congresso Nazionale della Società italiana di Neurochirurgia joint meeting with NSI.Milano,27-30 Ottobre 2010.
29. ATIPICHE LOCALIZZAZIONI NEOPLASTICHE DELLA CAUDA EQUINA. DESCRIZIONE DI UN CASO DI EMANGIOBLASTOMA E DI EPENDIMOMA MULTIPLO.  
Alafaci C., Caffo M., Cacciola F., Caruso G., Collufio D., Cafarella D., Granata F., Droga R.M., Salpietro F.M., Tomasello F.  
Atti 59° Congresso Nazionale della Società italiana di Neurochirurgia joint meeting with NSI.Milano, 27-30 Ottobre 2010.
30. TRATTAMENTO ENDOVASCOLARE DEGLI ANEURISMI GIGANTI INTRACRANICI A COLLETTO STRETTO MEDIANTE STENT AUTOESPANDIBILI. NOSTRA ESPERIENZA.  
Longo M., Alafaci A., Granata F., Pitrone A., Vinci S., Raudino G., Grasso G., Salpietro F.M., Tomasello F.  
Atti 59° Congresso Nazionale della Società italiana di Neurochirurgia joint meeting with NSI.Milano,27-30 Ottobre 2010.
31. TREATMENT OF PITUITARY TUMOURS BY CYBER-KNIFE: PRELIMINARY DATA ON MIDDLE-TERM EFFECTIVENESS AND SAFETY.  
Marini F., Conti A., Cotta O., Pontoriero A., Granata F., Ferreri F., Valenzise M., Arrigo T., De Luca F., Trimarchi F., Cannavò S.  
V Incontro Italiano sulle malattie ipotalamo-ipofisarie.  
Padova, 28-30 Gennaio 2010.  
Journal of Endocrinological Investigation, vol.32,suppl.10:11, 2009.
32. TEMOZOLAMIDE-INDUCED SHRINKAGE OF A PITUITARY CARCINOMA.  
Curtò L., Torre M.L., Ferrau F., Pitini V., Altavilla G., Granata F., Trimarchi F., Cannavò S.  
V Incontro Italiano sulle malattie ipotalamo-ipofisarie.  
Padova, 28-30 Gennaio 2010.  
Journal of Endocrinological Investigation, vol.32,suppl.10:9, 2009.
33. STUDIO DEI GLIOMI CON SPETTROSCOPIA RM DEL PROTONE IDROGENO (H-MRS) E SPECT CON 99TC-SESTA-MIBI.  
Granata F., Vinci S., Pitrone A., Baldari S., Longo M.  
Atti XXV Congresso Nazionale AINR, Firenze 9-12 Dicembre 2009.
34. A CMT1A PATIENT WITH PAINFUL AND DISABLING SYMPTOMS: FAST RECOVERY AFTER IVIG TREATMENT.  
Mazzeo A., Granata F., Longo M., Portaro S., Messina C., Vita G. and Toscano A.  
Atti Congresso Società italiana Nervo Periferico, 12-14 maggio 2009, Otranto.
35. APPROCCIO MULTIDISCIPLINARE AGLI SCHWANNOMI DEL V NERVO CRANICO NELLA FOSSA INFRATEMPORALE.  
Alafaci C., Salpietro F.M., Caffo M., Granata F., Longo M., De Ponte F.M., Tomasello F.  
Atti 58° Congresso Nazionale Società Italiana di Neurochirurgia (SINch)  
Lecce, 14-17 ottobre 2009.
36. CARATTERIZZAZIONE, GRADING E VALUTAZIONE DELL'ESTENSIONE NEOPLASTICA MEDIANTE USO COMBINATO DI SPETTROSCOPIA CON RM E SPECT NELLE NEOPLASIE INTRAASSIALI CEREBRALI.  
Alafaci C., Granata F., Caffo M., Caruso G., Adorno A., Raudino G., Cutugno M., Salpietro F.M., Longo M., Baldari S., Tomasello F.  
Atti 57° Congresso Nazionale Società Italiana di Neurochirurgia (SINch)



Udine, 6-8 Novembre 2008. Venezia, 9 Novembre 2008.

37. RADIOCHIRURGIA CYBERKNIFE NEI NEURINOMI DELL'ACUSTICO CON VOLUMINOSA ESTENSIONE CISTERNALE: RISULTATI PRELIMINARI.  
Conti A., Pontorico A., Mitili F., Siragusa C., Calisto A., Sciarrone G., Granata F., Germanò F., De Renzis C., Tomasello F.  
Atti 57° Congresso Nazionale Società Italiana di Neurochirurgia (SINch)  
Udine, 6-8 Novembre 2008. Venezia, 9 Novembre 2008.
38. VALUTAZIONE QUANTITATIVA CON SPECT CON MIBI E RM SPETTROSCOPICA NEI GLIOMI CEREBRALI.  
Alafaci C., Granata F., Caffo M., Caruso G., Salpietro F.M., Longo M., Baldari S., Tomasello F.  
XIII Congresso Nazionale dell'Associazione Italiana di Neuro-Oncologia (AINO) – Roma, 29 Giugno-2 Luglio 2008.  
Rivista Medica vol. 14(suppl.3): 91, 2008.
39. LA SPETTROSCOPIA DELL'IDROGENO IN RM NELLA VALUTAZIONE DEL PAZIENTE SCHIZOFRENICO. UNO STUDIO CON TECNICA A VOLUME SINGOLO DI TRE REGIONI IMPLICATE NELLA PATOGENESI DELLA MALATTIA.  
Granata F., Faragò G., Vinci S., Pandolfo G., Moscatello M., Longo M.  
43° Congresso Nazionale SIRM.  
La Radiologia Medica vol. 113 -Suppl. pp217-218, Maggio 2008.
40. TRATTAMENTO ENDOVASCOLARE DI MALFORMAZIONE ARTERO-VENOSA SANGUINANTE IN GRAVIDANZA: CASE- REPORT.  
Giacobbe A., De Vivo A., Mancuso A., Longo M., Pitrone A., Granata F., Alafaci C., Tanania S.  
Atti 1° Congresso Nazionale FIOG. Roma, 5-7 Nov 2008, p. 509-510
41. EMORRAGIA CEREBRALE  
Longo M., Ricciardi G.K., Granata F.  
41° Congresso Nazionale SIRM.  
La Radiologia Medica vol. 107-Suppl.1 al n.56 pag.22, Maggio-Giugno 2004.
42. IMAGING TC ED RM DELLE LESIONI DA STRESS DELLA TIBIA IN FASE PRECOCE  
Minutoli F., Gaeta M., Visalli C., Salamone I., Granata F., Blandino A.  
41° Congresso Nazionale SIRM.  
La Radiologia Medica vol. 107-Suppl.1 al n.56 pag.271, Maggio-Giugno 2004.
43. ANGIOMA CAVERNOSO INSULARE DESTRO EPILETTOGENO. RIMOZIONE MICROCHIRURGICA DEL CAVERNOMA E DELLA CORTECCIA INSULARE SENZA S.E.E.G. PRELIMINARE.  
Musolino A., Paterniti S., Gravina G., Granata F., Cambria M.  
52° Congresso Nazionale – Società Italiana di Neurochirurgia – S.Giovanni Rotondo (FG), 9-12 Novembre 2003.
44. TRATTAMENTO ENDOVASCOLARE DI UNA FAV DELLA FOSSA CRANICA POSTERIORE IN LATTANTE.  
Ricciardi G.K., Vinci S., Granata F., Pitrone A., Longo M.  
5° Congresso Nazionale di Neuroradiologia Pediatrica.  
Firenze 11-13 Maggio 2000.
45. NEURALGIA TRIGEMINALE CAUSATA DA FOCOLAIO ISCHEMICO PONTINO. CASE REPORT.  
Passalacqua M., Alafaci C., Salpietro F.M., Granata F., Tomasello F.  
XLVIII Congresso Nazionale della Società Italiana di Neurochirurgia – Copanello (Cz), 12-15 Settembre 1999.  
Ed. Minerva Medica Torino – 2000
46. LE MALFORMAZIONI ENCEFALICHE  
Longo M., Granata F.  
La Radiologia Medica – vol.99 suppl.3 al n° 5  
Atti del XXXIX Congresso Nazionale SIRM-Milano, 10-14 Giugno 2000
47. GLI ANTAGONISTI DEI RECETTORI DELL'ENDOTELINA NELLA PREVENZIONE DEL VASOSPASMO INDOTTO DA EMORRAGIA SUBARACNOIDEA: USO DEL BOSENTAL PER VIA ORALE.  
Passalacqua M., Alafaci C., Salpietro F.M., Lucerna S., Puglisi E., Genitori A., Granata F., Tomasello F.  
XLVII Congresso Nazionale della Società Italiana di Neurochirurgia – Trieste, 1998.  
Ed. Minerva Medica Torino – 1999
48. RUOLO DELLE SEQUENZE TIRM NELLO STUDIO DELLE DISPLASIE CORTICALI.  
Ricciardi G.K., Luciani A., Vinci S., Pitrone A., Granata F., Longo M.  
La Radiologia Medica vol.95 suppl.1 al n°5:101, Maggio 1998. Ed. Minerva Medica.



Atti XXXVIII Congresso Nazionale SIRM, Milano 23-28 Maggio 1998.

49. CORRELAZIONE TRA MODIFICAZIONE DEL SEGNALE RM E ALTERAZIONI NEUROFISIOLOGICHE DELLA VIA CORTICO-SPINALE IN PAZIENTI CON SLA.

Longo M., Ricciardi G.K., Granata F., Quartarone A., Girlanda P., Bramanti P., Messina C.  
Atti XV Congresso Nazionale AINR - Ed. Centauro. Dicembre 1998

**Capitoli di libro**

1. TRANSCALLOSAL APPROACH

Angileri F.F., Granata F., Tomasello F.  
pp 155-162 in Midline skull base surgery – Springer international publishing 2016

2. IMAGING IN SURGICAL STRATEGIES FOR FACIAL RECONSTRUCTION

Stagno d'Alcontres F., Delia G., Lupo F., Longo M., Granata F., Pelissier P.  
Cap. 16 pp 293- in Saba S.Rozen W.M., Alonso-Burgos A., Ribuffo D. "Imaging for Plastic Surgery". CRC Press 2014

3. MODERN NEUROIMAGING TECHNIQUES IN THE DIAGNOSIS OF BRAIN TUMOURS.

Alafaci C., Granata F., Salpietro F.M., Caruso G., Caffo M., Cutugno M. Chp.3 pp55-76 in "Clinical Management and evolving novel therapeutic strategies for patients with brain tumors" INTECH Open Access Publisher 2013  
doi:10.5772/53217

4. RM RACHIDE: PATOLOGIA INFETTIVA

Longo M., Granata F., Ricciardi G.K. cap.5, pp 35-54 – in Dal Pozzo G. "TC e RM del rachide: patologia infettiva e degenerativa". UTET, Torino 2011-ISBN: 978-88-02-08387-2

5. CEREBROPATIE VASCOLARI – EMORRAGIA CEREBRALE

Longo M., Vinci S., Pitrone A., Granata F., Ferrante C., Alafaci C. pp 291- 304 - In: Andreula C., Cirillo S., Colosimo C., Gallucci M., Scarabino T. "Manuale di RM in Neuroradiologia" – Poletto Editore Vernezzo (MI)- 2010

6. NEOPLASM, OROPHARYNX

F.Granata  
In: Baert A.L. "Encyclopedia of diagnostic imaging", pp 1281-85  
Springer – Verlag Berlin Heidelberg New York - 2008  
ISBN: 978-3-540-35278-5

7. L'ELETTROENCEFALOGRAFIA NELLA PRATICA CLINICA. Musolino R., Gallitto G. Editoriale Bios, Castrolibero (CS) 2005

ISBN: 8877403950

8. IMAGING (Chapter 6)

Ricciardi K.G., Granata F., Longo M.  
In "Lumbar spondylolisthesis: a review on diagnosis, treatment and results".  
La Rosa G., Tomasello F. – Monduzzi editore - Ottobre 2004.

9. SCLEROSI TUBEROSA. NEURORADIOLOGIA

Granata F., Ricciardi G.K., Longo M.  
Schepis C. "Argomenti in tema di Sclerosi Tuberosa"  
Ed.Ass.Oasi Maria SS. Troina (EN) - 2003

10. PATOLOGIA INFETTIVA EXTRADURALE DEL RACHIDE.

Longo M., Granata F., Ricciardi G.K.  
In: " Compendio di Risonanza Magnetica del cranio e del rachide"  
Autore:G.Dal Pozzo. Capitolo 31 pp.901-921-UTET, Torino 2001

11. ENCEFALO E MIDOLLO SPINALE

Longo M., Ricciardi G.K., Luciani A., Granata F.  
In:Tecnica,Proiezioni e Anatomia Radiografica per TSRM-cap. 56 pp.473- 539  
Autore: Roberto La Galla – Idelson-Gnocchi, Napoli 2000  
ISBN: 8879472704

**Attività assistenziale**

Dal 2015: Medico Responsabile del sito di Risonanza Magnetica del padiglione E del Policlinico Universitario di Messina

2015-2007: attività clinico-assistenziale nella sezione di Neuroradiologia del Policlinico Universitario di Messina, in qualità di Ricercatore Universitario confermato.

2007-2002: attività clinico-assistenziale nella sezione di Neuroradiologia del Policlinico Universitario di Messina, in qualità di Ricercatore Universitario non confermato.

2002-1999: attività clinico-assistenziale presso il dipartimento di Scienze Radiologiche del Policlinico Universitario di Messina, con prevalente impegno in campo neuroradiologico.

**Attività didattica presso l'Università degli Studi di Messina:**

2018-2016: docente dell'insegnamento di Neuroradiologia (MED 37) nel corso integrato di Neurologia nel corso di Laurea di Medicina e Chirurgia

2018-2013: docente dell'insegnamento di "Neuroradiologia" nella scuola di Specializzazione di Pediatria, Neuropsichiatria infantile, Psichiatria, Medicina Nucleare

2018-2013: docente dell'insegnamento " La Neuroradiologia nello stroke ischemico ed emorragico" nel corso di Laurea in Tecniche di Radiologia Medica, per immagini e Radioterapia

2018-2002: docente dell'insegnamento di "Neuroradiologia" nelle scuole di Specializzazione di Neurologia, Neurofisiopatologia, Neuropsichiatria Infantile, Psichiatria e Medicina Interna

2018-2002: docente degli insegnamenti di "Tecnologia della strumentazione e formazione delle immagini", "Apparato endocrino" e "Diagnostica capo-collo" nella scuola di Specializzazione in Diagnostica per Immagini

2013-2002: docente degli insegnamenti di "Risonanza Magnetica" e "Radiologia" nel corso di Laurea in Tecniche di Radiologia Medica, per immagini e Radioterapia

E' stata relatore di decine di tesi di Laurea nei corsi di Medicina e Chirurgia e di Tecniche di Radiologia Medica, per immagini e Radioterapia e di tesi di specializzazione in Diagnostica per Immagini.

**Partecipazione a Dottorati:**

- Periodo 2007-2012: Partecipazione in qualità di docente al dottorato Università di Messina: "APPROCCIO MULTIDISCIPLINARE IN NEUROONCOLOGIA: DALLA DIAGNOSI AL REINSERIMENTO SOCIALE" – Cicli XXIII-XXVII
- 2012: Partecipazione in qualità di docente al dottorato Università di Messina: "RICERCA CLINICA E TRANSLAZIONALE IN NEUROSCIENZE ED ONCOLOGIA" – Ciclo XXVIII

- 2013-2018: Partecipazione in qualità di docente al dottorato Università di Palermo: "MEDICINA CLINICA E SCIENZE DEL COMPORTAMENTO" – Cicli XXIX-XXXIII

Relatrice di tesi di Dottorato della dott.ssa Rosa Morabito in MEDICINA CLINICA E SCIENZE DEL COMPORTAMENTO nell'anno 2018, dal titolo: "DCE and DSC perfusion MRI acquisition: diagnostic accuracy during the follow-up of the primary and metastatic intra-axial brain tumors treated by Stereotactic RadioSurgery performed with CyberKnife "

### Lingua

Inglese parlato e scritto

### Altre notizie

- Dal 1996: Socio SIRM Società Italiana Radiologia Medica
- Conoscenza dei maggiori strumenti applicativi in ambiente Windows (Word, Excel, Access e Power Point)
- Conoscenza protocolli DICOM e tecniche di manipolazione e valutazione delle immagini.

Ciascun componente dichiara che non sussistono situazioni di incompatibilità, ai sensi degli artt. 51 e 52 c.p.c. e dell'art. 5, comma 2, del D.Lgs. 1172/1948, con i candidati

La Commissione procede quindi alla valutazione delle pubblicazioni scientifiche, del curriculum e dell'attività didattica dei/del candidati/o di seguito indicati/o e formula il giudizio collegiale su ciascun candidato (allegato n.1 al verbale n.2).

La Commissione, a maggioranza assoluta dei componenti, sulla base delle valutazioni collegiali formulate, individua nel Dott. GRANATA FRANCESCA un candidato qualificato a svolgere le funzioni didattiche e di ricerca per le quali è stato bandito il posto di professore di seconda fascia per il settore concorsuale 06/II - settore scientifico-disciplinare MED/37 presso il Dipartimento di SCIENZE BIOMEDICHE, ODONTOIATRICHE E DELLE IMMAGINI MORFOLOGICHE E FUNZIONALI.

La seduta è tolta alle ore 12.00

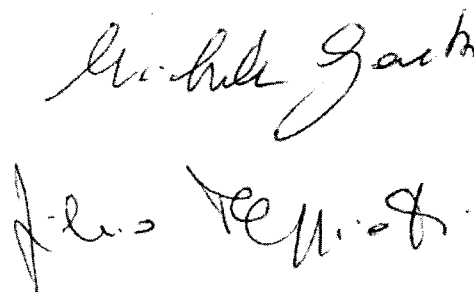
Letto, approvato e sottoscritto.

LA COMMISSIONE:

Prof. GAETA MICHELE

Prof. CIRILLO SOSSIO

Prof. MAZZIOTTI SILVIO



Michele Gaeta  
Silvio Mazziotti



**PROCEDURA VALUTATIVA PER LA COPERTURA DI N. 1 POSTO DI PROFESSORE DI SECONDA FASCIA PER IL SETTORE CONCORSUALE 06/I1 - SETTORE SCIENTIFICO-DISCIPLINARE MED/37 – PRESSO IL DIPARTIMENTO DI SCIENZE BIOMEDICHE, ODONTOIATRICHE E DELLE IMMAGINI MORFOLOGICHE E FUNZIONALI, AI SENSI DELL'ART. 24, COMMA 6, DELLA LEGGE 240/2010**

**RELAZIONE RIASSUNTIVA**

Il giorno 22/06/2018 alle ore 10.30 ha avuto luogo la prima riunione della Commissione giudicatrice della procedura valutativa di cui all'intestazione, nominata con D.D. n. 31/2018 del 07/05/2018 e composta dai:

Prof. GAETA MICHELE, Ordinario presso il Dipartimento di SCIENZE BIOMEDICHE, ODONTOIATRICHE E DELLE IMMAGINI MORFOLOGICHE E FUNZIONALI settore concorsuale 06/I1, SSD MED/36 dell'Università degli Studi di MESSINA

Prof. CIRILLO SOSSIO, Ordinario presso il Dipartimento di INTERNISTICA CLINICA E SPERIMENTALE settore concorsuale 06/I1, SSD MED/37 dell'Università degli Studi della CAMPANIA

Prof. MAZZIOTTI SILVIO, Associato presso il Dipartimento di SCIENZE BIOMEDICHE, ODONTOIATRICHE E DELLE IMMAGINI MORFOLOGICHE E FUNZIONALI settore concorsuale 06/I1, SSD MED/36 dell'Università degli Studi di MESSINA

La Commissione ha provveduto a nominare il Presidente nella persona del Prof. GAETA MICHELE e il Segretario nella persona del Prof. MAZZIOTTI SILVIO

Ciascun commissario ha dichiarato che non sussistono situazioni di incompatibilità, ai sensi degli artt. 51 e 52 c.p.c. e dell'art. 5, comma 2, del D.Lgs. 1172/1948, con gli altri membri della Commissione.

La Commissione ha predeterminato i criteri di massima, sulla cui base è effettuata la valutazione delle pubblicazioni scientifiche, del curriculum e dell'attività didattica dei candidati, nel rispetto degli standard qualitativi riconosciuti in ambito internazionale, tenendo conto dei criteri stabiliti con D.M. 4.8.2011, n. 344.

La Commissione ha quindi provveduto a far pervenire i criteri stabiliti al Responsabile del Procedimento, Dott.ssa Daniela La Cavera, all'indirizzo [uop.docenti@unime.it](mailto:uop.docenti@unime.it) affinché provvedesse ad assicurarne la pubblicizzazione sul sito web dell'Ateneo.

Nella seconda riunione che si è tenuta il giorno 29/06/2018 alle ore 9.30 per via telematica la Commissione ha preso visione dell'elenco dei candidati, prendendo in esame la relativa documentazione e, tenendo conto dei criteri indicati nella prima riunione, ha effettuato la



valutazione delle pubblicazioni scientifiche, del curriculum e dell'attività didattica. Al termine della valutazione, la Commissione ha formulato un giudizio collegiale. (allegato 1 al verbale 2).

Al termine, la Commissione, a maggioranza assoluta dei componenti, sulla base delle valutazioni collegiali formulate, individua nel Dott. GRANATA FRANCESCA un candidato qualificato a svolgere le funzioni didattiche e di ricerca (ed eventualmente assistenziali) per le quali è stato bandito il posto di Professore di seconda fascia per il settore concorsuale 06/11 - settore scientifico-disciplinare MED/37, mediante chiamata ai sensi dell'art. 24, comma 6, della Legge 240/2010.

La Commissione dichiara conclusi i lavori e raccoglie tutti gli atti della procedura in un plico che viene chiuso e sigillato con l'apposizione delle firme di tutti i Commissari sui lembi di chiusura.

Il plico contenente n. 1 copia dei verbali delle singole riunioni e della relazione riassuntiva con i giudizi collegiali viene consegnato al Responsabile del Procedimento; i verbali, già inseriti nella piattaforma informatica, sono, inoltre, trasmessi in formato elettronico all'indirizzo [uop.docenti@unime.it](mailto:uop.docenti@unime.it)

La Commissione termina i lavori alle ore 11.00 del giorno 29/06/2018.

Letto, approvato e sottoscritto.

LA COMMISSIONE:

Prof. GAETA MICHELE



Prof. CIRILLO SOSSIO

Prof. MAZZIOTTI SILVIO



**VALUTAZIONE DELLE PUBBLICAZIONI SCIENTIFICHE, DEL CURRICULUM E  
DELL'ATTIVITA' DIDATTICA DEL CANDIDATO GRANATA FRANCESCA**

**Giudizio collegiale della Commissione:**

La candidata è idonea a ricoprire il ruolo di seconda fascia di Neuroradiologia MED/37

LA COMMISSIONE:

Prof. GAETA MICHELE

Prof. CIRILLO SOSSIO

Prof. MAZZIOTTI SILVIO

*Michele Gaeta*  
*Sossio Cirillo*

***N.B. I giudizi collegiali fanno parte integrante del verbale e pertanto devono essere siglati da tutti i commissari.***

*GA*  
*Gaeta*

### DICHIARAZIONE DI CONFORMITA'

Il sottoscritto Prof. CIRILLO SOSSIO dichiara di avere partecipato, in via telematica, alla riunione tenutasi il 29/06/2018 alle ore 10.00 per lo svolgimento dei lavori della procedura valutativa per la chiamata di n. 1 Professore di II fascia per il Settore Concorsuale 06/11 - Settore Scientifico Disciplinare MFD/37 bandita dall'Università degli Studi di Messina, ai sensi dell'art. 24, comma 6, legge n. 240/2010 e di avere preso parte alla stesura del relativo verbale, aderendo al contenuto dello stesso.

Napoli 29 giugno 2018

Prof. Sossio Cirillo

