

**PROCEDURA VALUTATIVA PER LA COPERTURA DI N. 1 POSTO DI PROFESSORE DI  
SECONDA FASCIA PER IL SETTORE CONCORSUALE 06/D4 - SETTORE SCIENTIFICO-  
DISCIPLINARE Med/12 PRESSO IL DIPARTIMENTO DI MEDICINA CLINICA E  
SPERIMENTALE DELL'UNIVERSITÀ DEGLI STUDI DI MESSINA, AI SENSI DELL'ART.  
24, COMMA 6, DELLA LEGGE 240/2010 – D.R. N. 25793 del 24/02/2021**

**VERBALE N. 2**

**VALUTAZIONE DELL'ATTIVITÀ DI RICERCA E DELLE PUBBLICAZIONI  
SCIENTIFICHE, DEL CURRICULUM E DELL'ATTIVITÀ DIDATTICA**

La Commissione giudicatrice della suddetta procedura valutativa nominata con D.D. n. 49489 del 14.04.2021 composta da:

Prof. Walter Fries, Ordinario presso il Dipartimento di Medicina Clinica e Sperimentale settore concorsuale 06/D4, SSD Med/12 dell'Università degli Studi di Messina, presidente;  
Prof. Giuseppe Nunnari, Ordinario presso il Dipartimento di Medicina Clinica e Sperimentale settore concorsuale 06/D4, SSD Med/17 dell'Università degli Studi di Messina; componente;  
Prof. Massimiliano Berretta, Associato presso il Dipartimento di Medicina Clinica e Sperimentale settore concorsuale 06/D4, SSD Med/17 dell'Università degli Studi di Messina, segretario.

si riunisce il giorno 07/06/2021 alle ore 10:00 presso la Policlinico, Pad B – II piano, Sala Riunioni.

Il Presidente della Commissione comunica che sono trascorsi almeno 7 giorni dalla pubblicizzazione dei criteri e che la Commissione può legittimamente proseguire i lavori.

I componenti accedono, tramite le proprie credenziali, alla piattaforma informatica <https://pica.cineca.it/unime/> e prendono visione dell'elenco dei candidati che risultano essere:

- Dr CONSOLO PIERLUIGI

-

Ciascun Commissario dichiara che non sussistono situazioni di incompatibilità, ai sensi degli artt. 51 e 52 c.p.c. e dell'art. 5, comma 2, del D.Lgs. 1172/1948, con il candidato.

Ciascun Commissario fornisce la seguente dichiarazione che qualifica la tipologia di eventuali rapporti di collaborazione scientifica con il candidato:

- Prof. G. Nunnari: nulla da dichiarare

- Prof. W. Fries: 1 pubblicazione 2006 "Optical coherence tomography evaluation of ulcerative colitis: the patterns and the comparison with histology. Am J Gastroenterol. 2006 Dec;101(12):2833-40.

- Prof M. Berretta: nulla da dichiarare

La Commissione procede quindi alla valutazione dell'attività di ricerca, delle pubblicazioni scientifiche, del curriculum e dell'attività didattica del candidato e formula giudizio collegiale complessivo sul curriculum, sulla produzione scientifica, sull'attività didattica svolta e sull'attività assistenziale, (allegato n. 1 al Verbale n. 2).

La Commissione, all'unanimità, sulla base delle valutazioni collegiali formulate e individua nel Prof. Pierluigi CONSOLO il candidato maggiormente qualificato a svolgere le funzioni didattiche e di ricerca ed assistenziali per le quali è stato bandito il posto di professore di seconda fascia per il settore

concorsuale 06/D4 - settore scientifico-disciplinare Med/12, Gastroenterologia presso il Dipartimento di Medicina Clinica e Sperimentale .

La seduta è tolta alle ore 11:00


Letto, approvato e sottoscritto.

LA COMMISSIONE:

Prof. Walter Fries (presidente)

Prof. Giuseppe Nunnari (componente)

Prof. Massimiliano Berretta (segretario)

The image shows three handwritten signatures in blue ink, corresponding to the names listed on the left. The first signature is for Prof. Walter Fries, the second for Prof. Giuseppe Nunnari, and the third for Prof. Massimiliano Berretta. The signatures are written in a cursive style.

**Allegato n. 1 al verbale n. 2****VALUTAZIONE DELL'ATTIVITÀ DI RICERCA E DELLE PUBBLICAZIONI SCIENTIFICHE, DEL CURRICULUM E DELL'ATTIVITÀ DIDATTICA DEL CANDIDATO: Dr. CONSOLO Pierluigi****Attività Scientifica**

ANNO	ARTICOLO	POSIZIONE NOME	IF	CITAZIONI
2003	Anger and ego-defence mechanisms in non-psychiatric patients with irritable bowel syndrome. Digestive and Liver Disease	Tra gli autori	3.57	21
2006	Optical coherence tomography evaluation of ulcerative colitis: The patterns and the comparison with histology. American Journal of Gastroenterology	Tra gli autori	6.73	22
2008	WallFlex colonic stent placement for management of malignant colonic obstruction: a prospective study at two centers. Gastrointestinal Endoscopy	Tra gli autori	5.369	93
2008	Efficacy, risk factors and complications of endoscopic polypectomy: Ten year experience at a single center. World Journal of Gastroenterology	Primo	3.665	76
2008	Optical coherence tomography in inflammatory bowel disease: Prospective evaluation of 35 patients. Diseases of the Colon and Rectum	Primo	3.34	14
2009	Single session versus separate session endoscopic ultrasonography plus endoscopic retrograde cholangiography in patients with low to moderate risk for choledocholithiasis. Journal of Gastroenterology and Hepatology	Tra gli autori	3.4	18
2009	Cyanoacrylate glue in the management of gastric varices. Minerva Medica	Primo	3.031	9
2009	Magnetic resonance cholangio-pancreatography versus endoscopic retrograde cholangio-pancreatography in the diagnosis of common bile duct stones: A prospective comparative study. Minerva Medica	Tra gli autori	3.031	14
2009	Endoscopic mucosal resection for large and giant sessile and flat colorectal polyps: A single-center experience with long-term follow-up. Endoscopy	Secondo	7.341	86
2010	Depression, anxiety and anger in subtypes of irritable bowel syndrome patients. Journal of Clinical Psychology in Medical Settings	Tra gli autori	1.794	43
2010	Endoclip-assisted resection of large pedunculated colorectal polyps: Technical aspects and outcome. Digestive Diseases and Sciences	Tra gli autori	3.01	42
2010	"Efficacy, safety and outcomes of 'inject and cut' endoscopic mucosal resection for large sessile and flat colorectal polyps. Digestion	Tra gli autori	3.18	76
2010	Endoscopic resection as a safe and effective technique for treatment of pedunculated and non-pedunculated benign-appearing colorectal neoplasms measuring 40 mm or more in size. Minerva Medica	Primo	3.031	6
2011	Through-the-scope large diameter self-expanding metal stent placement as a safe and effective technique for palliation of malignant colorectal obstruction: A single center experience with a long-term follow-up. Scandinavian Journal of Gastroenterology	Tra gli autori	2.14	27
2011	Carbon dioxide insufflation versus air insufflation during	Tra gli autori	3.031	10

	endoscopic retrograde cholangiopancreatography under general anesthesia. Minerva Medica			
2012	A comparison of uncovered metal stents for the palliation of patients with malignant biliary obstruction: Nitinol vs. stainless steel. Digestive and Liver Disease	Tra gli autori	3.57	10
2012	Endoscopic tattooing of gastrointestinal and pancreatic lesions. Advances in Therapy	Ultimo	3.871	16
2013	Placement of a new fully covered self-expanding metal stent for postoperative biliary strictures and leaks not responding to plastic stenting. Surgical Laparoscopy, Endoscopy and Percutaneous Techniques	Tra gli autori	1.36	18
2016	Outcomes of Radiofrequency Ablation for Dysplastic Barrett's Esophagus: A Comprehensive Review. Gastroenterology Research and Practice	Tra gli autori	1.806	9
2016	Pancreatic necrosectomy: An evidence-based systematic review of the levels of EVIDENCE and a comparison of endoscopic versus non-endoscopic techniques. Minerva Chirurgica	Tra gli autori	0.765	3
2017	Colonic acute malignant obstructions: Effectiveness of self-expanding metallic stent as bridge to surgery. Turkish Journal of Gastroenterology	Primo	1.111	6
2017	Endoscopic ultrasound core needle for diagnosing of solid pancreatic lesions: Is rapid on-site evaluation really necessary? Minerva Medica	Tra gli autori	3.031	7
2018	Elective endoscopic variceal ligation is not a risk factor for bacterial infection in patients with liver cirrhosis. Digestive and Liver Disease	Tra gli autori	3.57	5
2020	Surveillance of neo-squamous epithelium after ablation of Barrett's esophagus: Is it better to use jumbo over standard biopsy forceps? Diseases of the Esophagus	Tra gli autori	2.386	0

NUMERO DI LAVORI PRESENTATI PER LA VALUTAZIONE	24
NUMERO TOTALE DI CITAZIONI	822
MEDIA DEL NUMERO DI CITAZIONI	13,05
IMPACT FACTOR TOTALE DEI LAVORI	155,46
IMPACT FACTOR MEDIO DEI LAVORI	2.46
H INDEX DEI LAVORI PRESENTATI	14
POSIZIONE DELL'AUTORE NEI LAVORI PRESENTATI	
- PRIMO NOME	5
- SECONDO NOME	1
- TERZO NOME	17
- ULTIMO NOME	1

VALUTAZIONE complessiva delle 24 Pubblicazioni scientifiche presentate dal candidato

a) numero totale delle citazioni; N. 822

b) numero medio di citazioni per pubblicazione; N. 13,05

c) "impact factor" totale; 155.46

d) "impact factor" medio per pubblicazione; 2.46

e) combinazioni dei precedenti parametri atte a valorizzare l'impatto della produzione scientifica del candidato (indice di Hirsch). H.I. = 15

f) articoli originali 23/24

g) articoli con primo/ultimo nome nome 6/24

Giudizio: il candidato ha presentato N. 24 lavori originali condotti con adeguato rigore scientifico e metodologico. Tutti i lavori sono congrui con il SSD MED/12 trattando di argomenti chiave nel

settore. Il contributo del candidato nei lavori é ben enucleabile ed é buono essendo in 5/24 casi primo nome. Le riviste sono di livello medio-basso in termini di impatto scientifico, ma di larga diffusione nella comunità dei gastroenterologi. In sintesi, la commissione all'unanimità ritiene di poter esprimere un giudizio BUONO per quanto riguarda i 24 lavori presentati dal candidato.

#### Altre attività scientifiche:

E' stato responsabile scientifico, organizzatore o membro della faculty di 14 corsi di aggiornamento nazionali o internazionali su argomenti in gastroenterologia e relatore in 26 congressi.

---

Dal 2004/05 al 2007/08 docente del Componente del Collegio dei Docenti del Dottorato di ricerca "Nuove metodologie nella prevenzione, diagnostica e terapia delle lesioni neoplastiche del colon" Università di Messina e dal 2008/09 al 2010/11 Componente del Collegio dei Docenti del Dottorato di ricerca "Oncologia Medica".

#### **Attività didattica**

Il candidato ha insegnato nel CdL di Medicina e Chirurgia dall'AA 1999/2000 al 2010/2011 nel corso di Medicina Interna e dall'AA 2011/2012 a tutt'oggi nel corso Integrato di Sistematica delle Malattie Infettive e Gastroenterologiche. Inoltre è stato di docente di Gastroenterologia in diversi Corsi di Laurea (Infermieristica, tecnici di Radiologia, Fisioterapia) e Scuole di Specializzazione. Relatore di numerose tesi del CdL di Medicina e Chirurgia e CdS di Infermieristica.

#### **Attività assistenziale**

Il candidato dr. Pierluigi Consolo ha lavorato dal 23/10/1995 al 23/02/1996 e dal 01.06.1996 al 30/09/1996 come dirigente Medico, disciplina Gastroenterologia. Successivamente ha lavorato, sempre nel ambito dell'endoscopia digestiva diagnostica e operativa, fino a oggi.

#### **Giudizio collegiale della Commissione:**

Il candidato è specialista in Gastroenterologia, Ricercatore Universitario dal 1999 nel ssd Med/09, poi, nel 2018 ssd Med/12 Gastroenterologia. La sua produzione scientifica risulta costante, attinente al ssd Med/12 e di buon livello: Relatore a numerosi eventi scientifici inerenti a temi dell'endoscopia digestiva. La sua attività assistenziale è caratterizzata quasi esclusivamente da attività di endoscopia digestiva diagnostica e operativa. Attività didattica in diversi corsi di Laurea prevalentemente pertinenti con il ssd Med/12. Il giudizio collegiale della commissione è OTTIMO

---




LA COMMISSIONE:

Prof. Walter FRIES (presidente)

Prof. Giuseppe Nunnari (componente)

Prof. Massimiliano Berretta (segretario)



Three handwritten signatures in blue ink are positioned to the right of the text. The top signature is for Prof. Walter Fries, the middle one for Prof. Giuseppe Nunnari, and the bottom one for Prof. Massimiliano Berretta.

**PROCEDURA VALUTATIVA PER LA COPERTURA DI N. 1 POSTO DI PROFESSORE DI  
SECONDA FASCIA PER IL SETTORE CONCORSUALE 06/D4 - SETTORE SCIENTIFICO-  
DISCIPLINARE Med/12 PRESSO IL DIPARTIMENTO DI MEDICINA CLINICA E  
SPERIMENTALE DELL'UNIVERSITÀ DEGLI STUDI DI MESSINA, AI SENSI DELL'ART.  
24, COMMA 6, DELLA LEGGE 240/2010 – D.R. N. 25793 del 24/02/2021**

**RELAZIONE RIASSUNTIVA**

Il giorno 26/05/2021 alle ore 12:00 ha avuto luogo la prima riunione per via telematica della Commissione giudicatrice della procedura valutativa di cui all'intestazione, nominata con D.D. n. 49489 del 14.04.2021 composta da:

Prof. Walter Fries, Ordinario presso il Dipartimento di Medicina Clinica e Sperimentale settore concorsuale 06/D4, SSD Med/12 dell'Università degli Studi di Messina

Prof. Giuseppe Nunnari, Ordinario presso il Dipartimento di Medicina Clinica e Sperimentale settore concorsuale 06/D4, SSD Med/17 dell'Università degli Studi di Messina

Prof. Massimiliano Berretta, Associato presso il Dipartimento di Medicina Clinica e Sperimentale settore concorsuale 06/D4, SSD Med/17 dell'Università degli Studi di Messina

La Commissione ha provveduto a nominare il Presidente nella persona del Prof. Walter FRIES e il Segretario nella persona del Prof. Massimiliano BERRETTA.

Ciascun commissario ha dichiarato che non sussistono situazioni di incompatibilità, ai sensi degli artt. 51 e 52 c.p.c. e dell'art. 5, comma 2, del D.Lgs. 1172/1948, con gli altri membri della Commissione.

La Commissione ha predeterminato i criteri di massima, sulla cui base è effettuata la valutazione dell'attività di ricerca e delle pubblicazioni scientifiche, del curriculum e dell'attività didattica dei candidati, nel rispetto degli standard qualitativi riconosciuti in ambito internazionale, tenendo conto dei criteri stabiliti con D.M. 4.8.2011, n. 344.


La Commissione ha quindi provveduto a far pervenire i criteri stabiliti al Responsabile del Procedimento all'indirizzo [uop.docenti@unime.it](mailto:uop.docenti@unime.it), affinché provvedesse ad assicurarne la pubblicizzazione sul sito web dell'Ateneo.

Nella seconda riunione che si è tenuta il giorno 07/06/2021 alle ore 10:00. presso Dipartimento di Medicina Clinica e Sperimentale, Policlinico, Pad B – II piano, Sala Riunioni, la Commissione ha preso visione dell'elenco dei candidati, prendendo in esame la relativa documentazione e, tenendo conto dei criteri indicati nella prima riunione, ha effettuato la valutazione dell'attività di ricerca e delle pubblicazioni scientifiche, del curriculum e dell'attività didattica.

Al termine della valutazione, la Commissione ha formulato un giudizio collegiale complessivo. (allegato 1 al verbale 2) e, a maggioranza assoluta dei componenti, sulla base delle valutazioni collegiali formulate, ha individuato nel Prof. Pierluigi CONSOLO il candidato è qualificato a svolgere le funzioni didattiche e di ricerca ed assistenziali per le quali è stato bandito il posto di Professore di seconda fascia per il settore concorsuale 06/D4 - settore scientifico-disciplinare Med/12 - Gastroenterologia, mediante chiamata ai sensi dell'art. 24, comma 6, della Legge 240/2010.

I verbali, già inseriti nella piattaforma informatica, sono, inoltre, trasmessi in formato elettronico all'indirizzo [uop.docenti@unime.it](mailto:uop.docenti@unime.it)

La Commissione termina i lavori alle ore 11:15 del giorno 07/06/2021



Letto, approvato e sottoscritto.

LA COMMISSIONE:

Prof. Walter FRIES, Presidente

Prof. Giuseppe Nunnari, Componente

Prof. Massimiliano Berretta, Segretario

Three handwritten signatures in blue ink are positioned to the right of the text. The top signature is the most legible, appearing to be 'W. Fries'. The middle signature is more stylized and less legible, likely 'G. Nunnari'. The bottom signature is also stylized and less legible, likely 'M. Berretta'.