

**Uni**  
**ME** **18** **RAPPORTO**  
**ATTIVITÀ**  
**2018**



**Uni**  
**ME**  
since 1548







**UniME**  
since 1548



“L’Università di Messina vuole essere un Ateneo moderno, che riconosce la centralità dello studente, che sia volano di processi di innovazione e risponda alle aspettative di formazione e di crescita, sia dei suoi giovani, sia del territorio in cui insiste.”

*Prof. Salvatore Cuzzocrea, Rettore Università degli Studi di Messina*

---

---

## INDICE

---

<b>1</b>	UNIME IN CIFRE	5	<b>3</b>	FINANZIAMENTI PER LA RICERCA	23
	.....			.....	
	SEDI E STRUTTURE	8		PRODOTTI DELLA RICERCA	24
	.....			.....	
<b>2</b>	OFFERTA FORMATIVA	11		CENTRO ORIENTAMENTO E PLACEMENT	25
	.....			.....	
	STUDENTI	12		SISTEMA BIBLIOTECARIO DI ATENEO	26
	.....			.....	
	ACCORDI DI MOBILITÀ	15	<b>4</b>	BILANCIO UNICO D'ESERCIZIO	29
	.....			.....	
	DOTTORANDI DI RICERCA	16		SOSTENIBILITÀ ECONOMICO FINANZIARIA	30
	.....			.....	
	LAUREATI	17		.....	
	.....			.....	

---

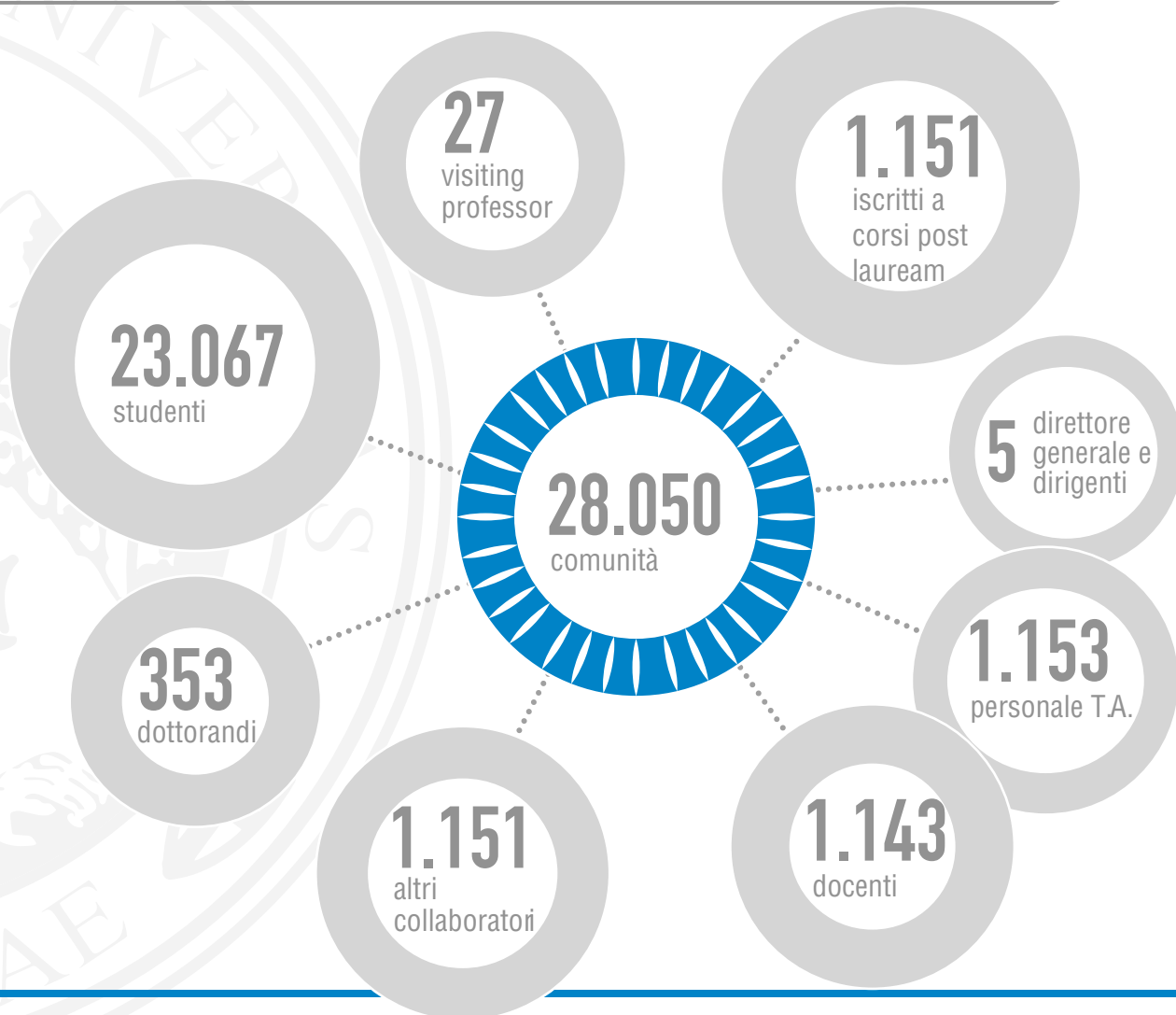








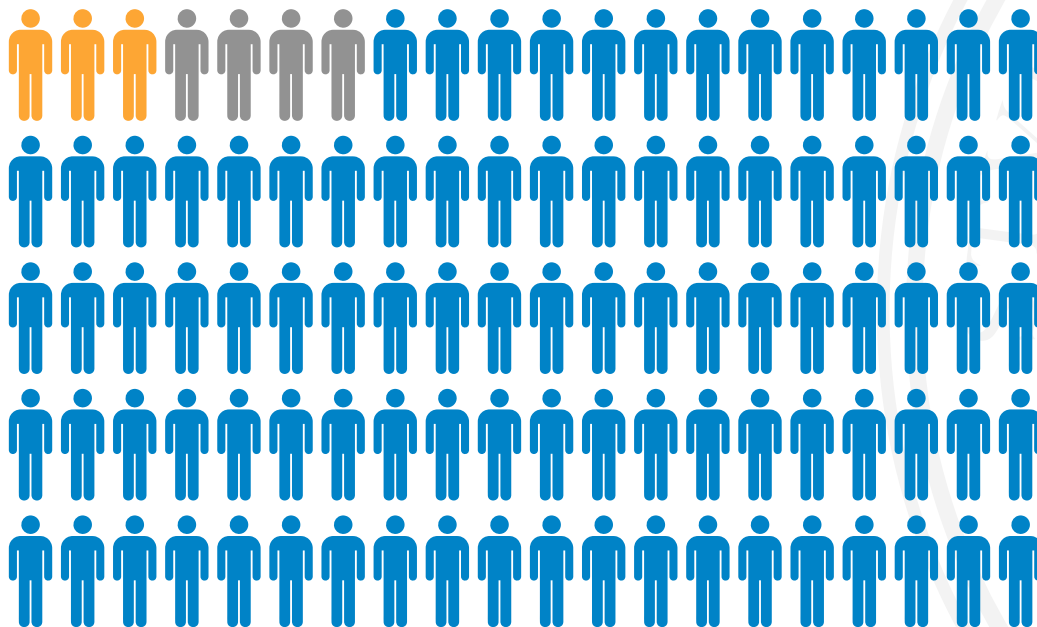
COMUNITÀ ACCADEMICA AL 01.01.2018







RAPPORTO STUDENTI/DOCENTI/PERSONALE T.A.



 **1.143**  
docenti

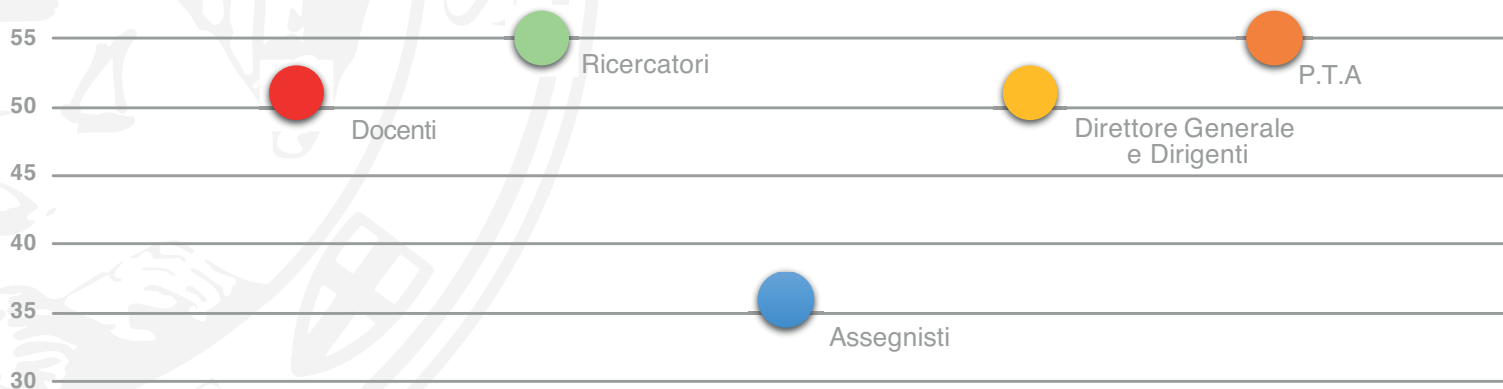
 **1.158**  
personale tecnico  
amministrativo  
(di cui 416 presso  
Policlinico)

 **23.067**  
studenti

**DISTRIBUZIONE DEL PERSONALE**

DISTRIBUZIONE DEL PERSONALE DOCENTE, RICERCATORE E T.A.	31. 12. 2017	31. 12. 2016	31. 12. 2015
Prof. Ordinari	253	251	257
Prof. Associati	371	331	328
Ricercatori (inclusi RTD)	519	522	554
<b>Totale Personale Docente</b>	<b>1143</b>	<b>1104</b>	<b>1139</b>
Direttore Generale e Dirigenti	5	4	4
Personale Tecnico Amministrativo	1153	1184	1156
<b>Totale Personale Tecnico-Amministrativo</b>	<b>1158</b>	<b>1188</b>	<b>1161</b>

Fonte Dati: MIUR UniME CSA

**ETÀ MEDIA**


Fonte: Dati MIUR e D.A. Servizi Didattici e Alta Formazione - UniME



UniME  
since 1548

1

## SEDI E STRUTTURE

SEDE CENTRALE E SEDI DISTACCATE



MESSINA



UniME  
since 1548

PRIOLO GARGALLO



NOTO











## OFFERTA FORMATIVA

	Corsi di Laurea Triennali	Corsi di Laurea Magistrale	Corsi di Laurea Magistrale C.U.	Corsi di Dottorato	Totale
2017/18	46	33	7	12	98
2016/17	44	32	7	12	95
2015/16	33	24	6	12	75

	Master di I Liv.	Master di II Liv.	Corsi di Perfezionamento	Specializzazioni Area Medica	Specializzazioni Area non Medica
2017/18	6	7	3	29	5
2016/17	6	6	2	29	6
2015/16	7	6	1	28	6

Fonte: UniME: D.A. Servizi Didattici e Alta Formazione





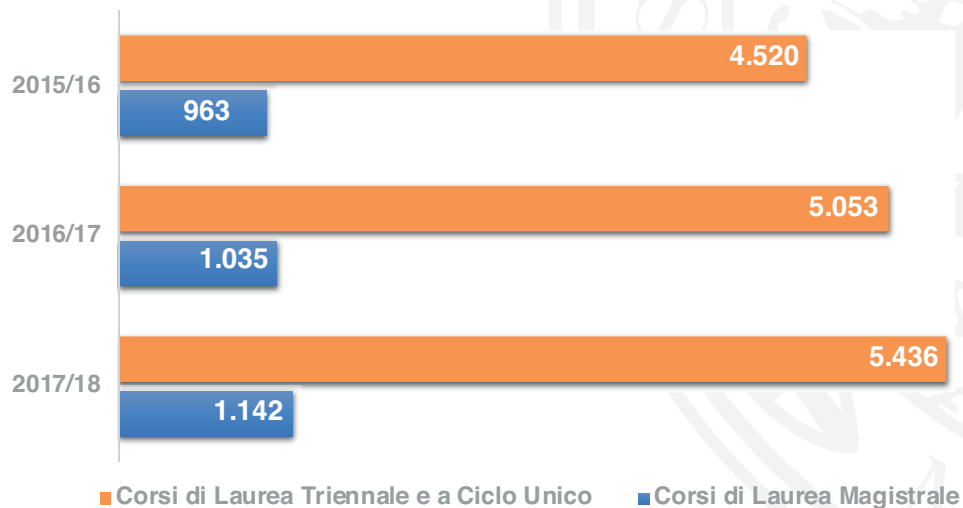
ISCRITTI AL 1° ANNO



ISCRITTI AL 1° ANNO PER TIPOLOGIA DI CORSO DI STUDIO

Il trend dell'ultimo triennio evidenzia una crescita del 17%.

Fonte: dati MIUR



**ISCRITTI TOTALI PER TIPOLOGIA DI CORSO**

*Nell'anno accademico 2017-2018 gli iscritti UniME risultano pari a 23.067, in aumento rispetto all'anno precedente.*

14.429 14.066 14.607



Corsi di Laurea Triennale

6.237



5.868

5.510

Corsi di L.M. a Ciclo Unico

23.067

Isritti totali anno accademico 2017 / 2018

2.778

2.757

2.950



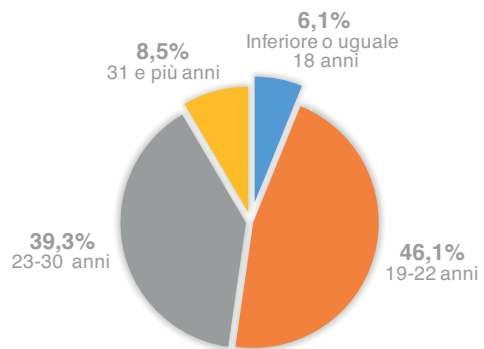
Corsi di Laurea Magistrale

■ 2015 / 2016 ■ 2016 / 2017 ■ 2017 / 2018

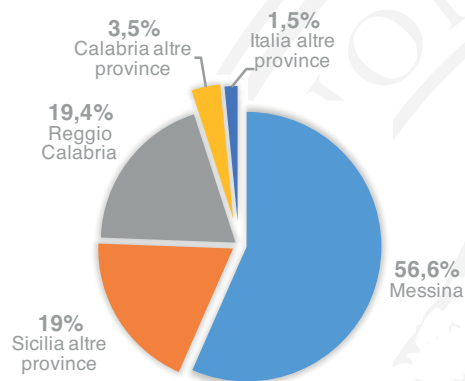


DISTRIBUZIONE STUDENTI PER ETÀ, PROVENIENZA E GENERE

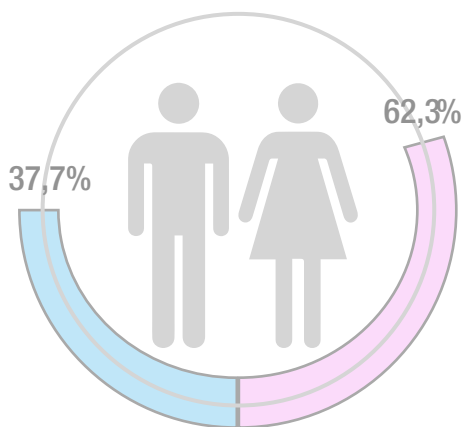
DISTRIBUZIONE STUDENTI PER FASCE D'ETÀ



DISTRIBUZIONE STUDENTI PER PROVENIENZA

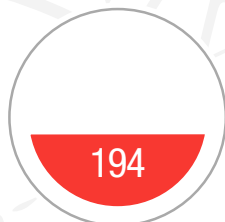


DISTRIBUZIONE DI STUDENTI PER GENERE



	2017	2016	2015
UOMINI	8.689	8.503	8.725
DONNE	14.378	14.188	14.719

## ACCORDI DI MOBILITÀ INTERNAZIONALE



TOTALE  
NUMERO ACCORDI DI MOBILITÀ  
INTERNAZIONALE

ALTRI PAESI	
GUATEMALA	1
MAROCCO	4
TUNISIA	3



Fonte dati UniME



**DOTTORANDI PER CICLO**

<b>CICLO</b>	<b>2016</b>	<b>2017</b>	<b>2018</b>
ciclo 29	107	-	-
ciclo 30	82	92	-
ciclo 31	81	79	83
ciclo 32	88	87	87
ciclo 33	-	95	95
ciclo 34	-	-	108
<b>Totali</b>	<b>358</b>	<b>353</b>	<b>373</b>

Fonte Dati: U.S. Ricerca Scientifica e Internazionalizzazione - UniME

**GIUDIZI SULL'ESPERIENZA UNIVESITARIA - VALUTAZIONE DEL PERCORSO FORMATIVO**

Più dell'80% dei laureati si dichiara soddisfatto del percorso formativo.

Sono completamente soddisfatti del corso di laurea (%)	LT	LM	LMU
SI	87%	89%	88%
NO	13%	11%	12%

Si iscriverebbero di nuovo all'università (%)	LT	LM	LMU
Si, allo stasso Ateneo	60%	72%	64%
Si, ma ad un'altro corso dell'Ateneo	6%	4%	4%
Si, allo stesso corso ma in un altro Ateneo	24%	15%	24%
Si, ma ad un'altro corso e in un altro Ateneo	7%	5%	6%
Non si iscriverebbero più	3%	4%	2%

**VALUTAZIONE DEI SERVIZI**

La valutazione delle aule ha un indice di gradimento del 54%, mentre quella delle biblioteche è del 57%.

**VALUTAZIONE  
DELLE AULE**
**54%  
ADEGUATE**
**VALUTAZIONE  
DELLE BIBLIOTECHE**
**57%  
POSITIVE**

Fonte: dati AlmaLaurea





TASSO DI OCCUPAZIONE DEI LAUREATI

TASSO DI OCCUPAZIONE DEI LAUREATI A 5 ANNI DAL CONSEGUIMENTO DEL TITOLO	Messina	Sicilia	Sud e Isole	Italia
Agraria e veterinaria	81,8	79,2	79,6	87,3
Chimico-farmaceutico	86,8	82,2	81,0	88,8
Economico Statistico	78,8	80,2	81,7	91,4
Educazione fisica	83,3	77,2	81,0	87,2
Geo-biologico	75,3	67,7	71,5	77,9
Giuridico	63,6	66,6	64,8	75,0
Ingegneria	89,5	94,6	93,1	94,6
Insegnamento	65,4	74,7	84,7	90,8
Letterario	58,9	85,2	69,1	79,1
Linguistico	80,5	79,9	77,9	86,0
Medico	92,4	89,9	89,5	93,0
Politico Sociale	66,7	83,2	74,1	84,3
Psicologico	74,3	69,5	68,8	82,6
Scientifico	79,3	68,4	79,2	86,9

Fonte: dati AlmaLaurea 2017



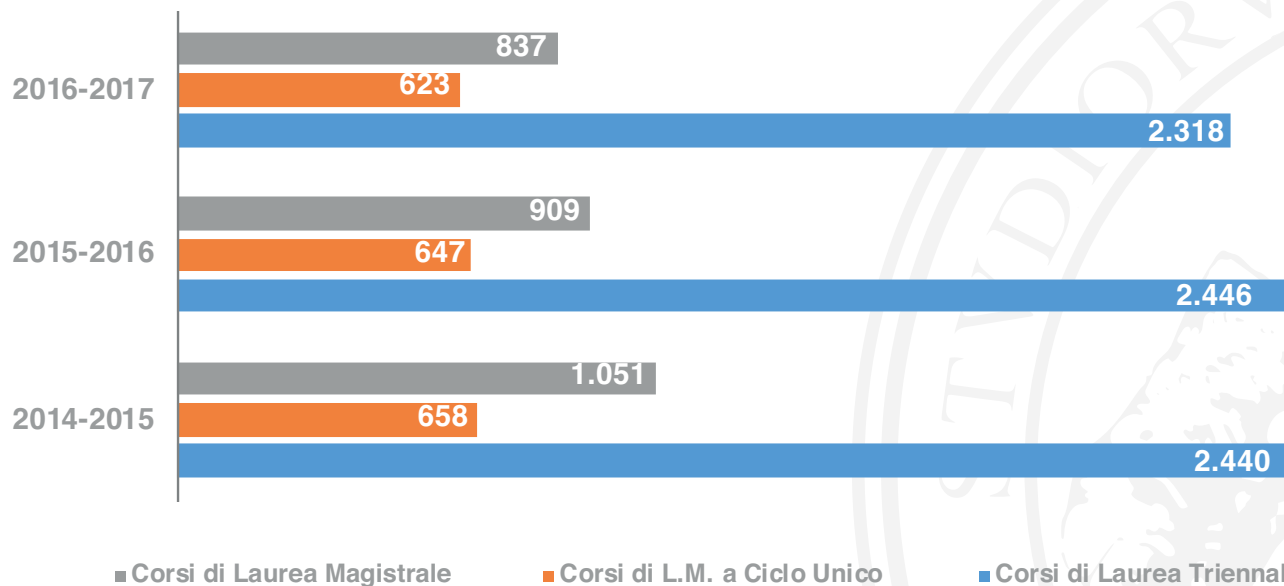
LAUREATI NEL TRIENNIO 2015-2017

LAUREATI	A.A. 2014-2015	A.A. 2015-2016	A.A. 2016-2017
<b>FASCE DI ETÀ'</b>			
inferiori a 23 anni	16,8%	17,1%	17,4%
23 - 24 anni	27,2%	29,9%	29,6%
25 - 26 anni	24,0%	22,0%	22,9%
27 anni e più	32,1%	31,0%	30,1%
<b>VOTO</b>			
101 - 110	39,4%	41,5%	40,2%
110 e lode	25,5%	25,0%	25,3%

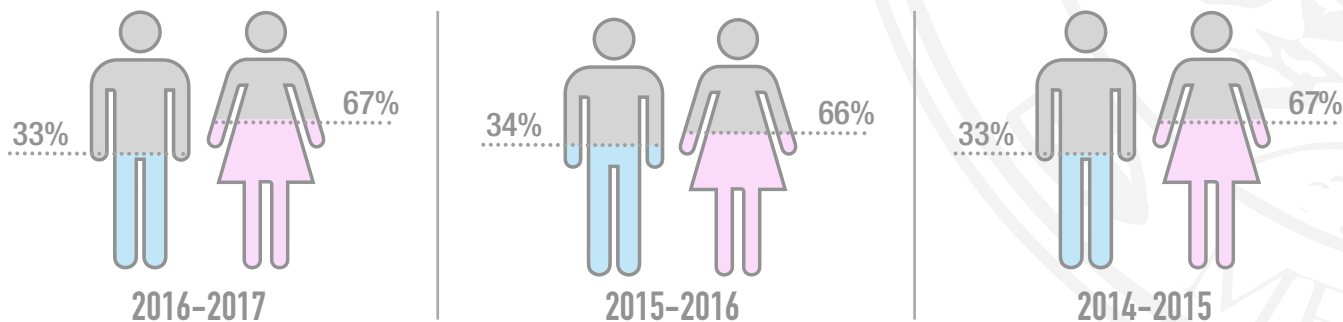
Fonte: dati MIUR



LAUREATI PER TIPOLOGIA DI CORSO



DISTRIBUZIONE DEI LAUREATI PER GENERE



Fonte: dati MIUR





**FINANZIAMENTI PER LA RICERCA**
**NOTA**

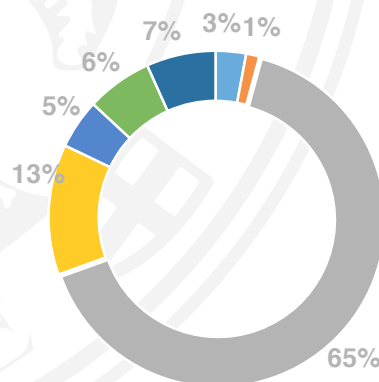
(\*) Comprese università straniere e istituzioni internazionali (esclusa la UE).

(\*\*) Le assegnazioni di provenienza MIUR comprendono anche quelle per i Programmi di interesse nazionale (PRIN), per il Fondo per gli investimenti della ricerca di base (FIRB).

(\*\*\*) UniME o altra università italiana.

Fonte dati UniME NdV

	2015	2016	2017
Unione Europea	€ 397.998,98	€ 374.545,44	€ 362.885,36
MIUR (**)	€ 321.142,16	€ 806.008,20	€ 8.025.551,93
Amministrazioni ed enti pubblici italiani (centrali e locali)	€ 4.786.625,06	€ 1.324.252,71	€ 1.555.032,47
Imprese italiane	€ 564.205,60	€ 633.115,97	€ 588.981,16
Soggetti privati italiani ed esteri non profit	€ 80.835,98	€ 212.825,18	€ 784.741,17
Altre istituzioni pubbliche estere (*)	€ 23.457,90	€ 118.170,55	€ 156.600,00
Ateneo (***)	€ 92.209,00	€ 429.792,66	€ 824.652,00
<b>TOTALI</b>	<b>€ 6.266.474,68</b>	<b>€ 3.898.710,71</b>	<b>€ 12.298.444,09</b>

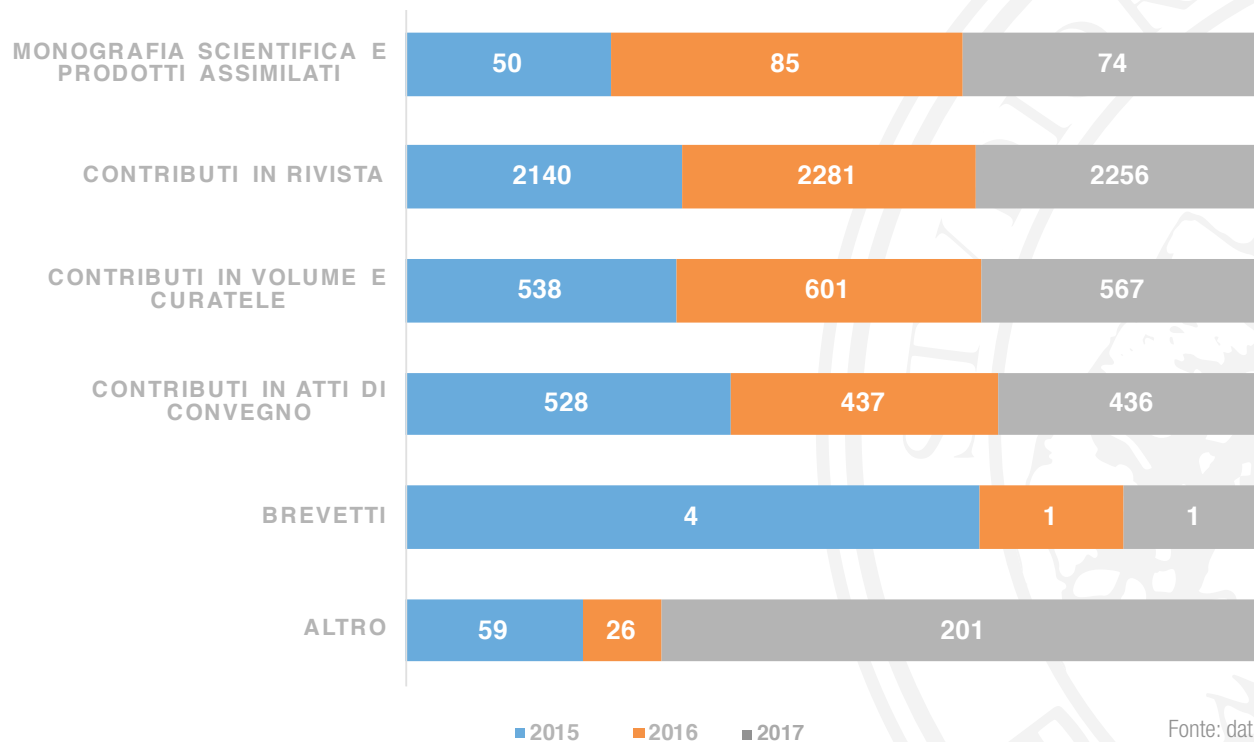
**FINANZIAMENTI PROGETTI DI RICERCA**


- Unione Europea
- Altre istituzioni pubbliche estere
- MIUR
- Amministrazioni ed enti pubblici
- Imprese italiane
- Soggetti privati italiani ed esteri
- Ateneo





TIPOLOGIA DI PRODOTTI SCIENTIFICI



Fonte: dati UniME Iris 01-12-2018

## C.O.P. UNIME

Centro Orientamento e Placement

*Il COP UniME aiuta gli studenti degli Istituti superiori a compiere la scelta universitaria migliore e avvia al lavoro i laureandi e i laureati. Rende matura e consapevole la scelta degli studenti universitari, assicura un servizio di tutorato e di assistenza per l'accoglienza ed il sostegno degli studenti, previene la dispersione ed il ritardo negli studi e favorisce la transizione del laureato fino all'ingresso nel mondo del lavoro.*

### IN ENTRATA

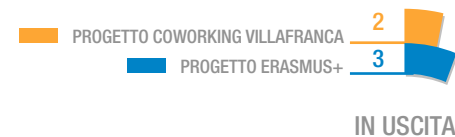
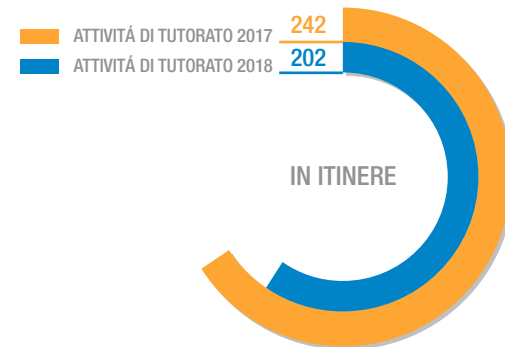
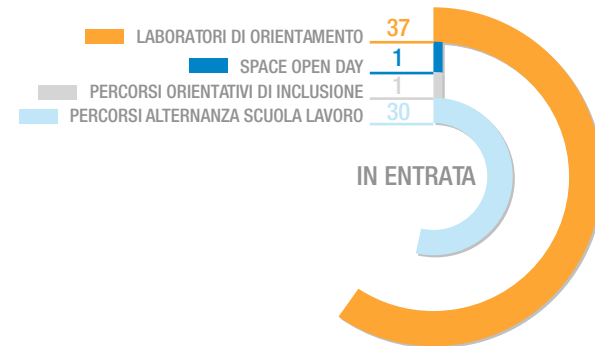
*Per supportare gli studenti delle scuole secondarie superiori del territorio nel processo di scelta del percorso universitario, il Centro ha avviato percorsi di orientamento, in collaborazione con gli Istituti scolastici attraverso l'organizzazione di giornate di orientamento.*

### IN ITINERE

*L'Ateneo, attraverso il COP, svolge attività di sostegno agli studenti con debolezze nella preparazione iniziale, identificando aree di criticità e sviluppando progetti di orientamento e tutorato finalizzati ad accompagnare lo studente nel fronteggiare delle situazioni critiche.*

### IN USCITA

*In ambito di orientamento in uscita e Job Placement si è operato per avvicinare il più possibile gli studenti e i laureati al mondo del lavoro, così da concretizzare al meglio il percorso di formazione universitaria attraverso tirocini, contratti di apprendistato, contratti a tempo determinato e indeterminato.*



**PATRIMONIO LIBRARIO E STRUTTURE**
**Sistema Bibliotecario di Ateneo**

Il Sistema Bibliotecario dell'Università di Messina si articola in strutture di erogazione di servizi bibliotecari, centralizzati e decentrati, ed è costituito dalla Biblioteca Digitale e da quattro Poli Bibliotecari Territoriali, in ciascuno dei quali operano, attorno ad una Biblioteca di Polo, Punti di servizio e Fondi librari e documentali. Il Sistema fornisce supporto alle attività didattiche e di ricerca dell'Ateneo impegnandosi ad assicurare la più ampia fruizione delle risorse informative e dei servizi. Il portale del Sistema Bibliotecario è disponibile alla URL: <http://antonello.unime.it>

**STRUTTURE**

Sede Centrale	1
Poli Bibliotecari	4
Punti di Erogazione Servizi Bibliotecari	6
Postazioni di Lettura	688
di cui postazioni dotati di PC	107
Media Ore di Apertura Settimanale	48,25

Fonte dati UniME - SBA NdV

PATRIMONIO LIBRARIO	2015	2016	2017
<b>PATRIMONIO DOCUMENTARIO CARTACEO</b>			
Monografie Inventariate	760.595	767.197	771.570
Tesi Catalogate	-	1.700	680
Annate di Periodici	9.833	9.923	10.414
<b>RISORSE DIGITALI</b>			
Banche Dati	15	15	16
Periodici Elettronici	3.969	3.971	7.121
e-book	603	865	1.260
<b>SERVIZI</b>			
Prestiti Interbibliotecari: Attivi	-	-	9
Prestiti Interbibliotecari: Passivi	-	16	18
Document Delivery: Attivi	1.724	1.981	1.800
Document Delivery: Passivi	1.250	1.653	1.438
Richieste Consulenze Strutturate su Appuntamento	757	720	730
Ore Formazione Utente Erogate	924	930	620
Utenti Formatati	1.950	1.960	960
<b>SPESE</b>			
Costi per gli Acquisti della Biblioteca	-	1.200.000	1.200.000



UNIVERSITAS

WROCLAVIENSIS  
1241





4

**BILANCIO UNICO D'ESERCIZIO**

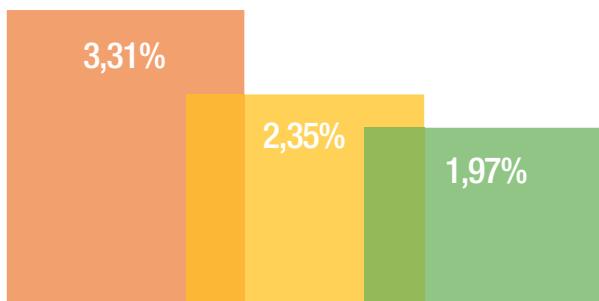
Tipologia di risorsa	2017	2016	2015
<b>Proventi operativi</b>	<b>€ 210.333.363,00</b>	<b>€ 219.776.641,00</b>	<b>€ 220.768.586,00</b>
<b>Contributi</b>	<b>€ 162.558.207,00</b>	<b>€ 162.156.779,00</b>	<b>€ 165.233.612,00</b>
FFO	€ 135.914.901,00	€ 136.306.727,00	€ 144.651.760,00
Altri contributi da Amministrazioni centrali dello Stato	€ 20.504.349,00	€ 20.644.892,00	€ 18.056.682,00
Contributi da altri enti pubblici e privati	€ 6.138.957,00	€ 5.205.160,00	€ 2.525.170,00
<b>Proventi propri</b>	<b>€ 29.836.441,00</b>	<b>€ 34.076.646,00</b>	<b>€ 33.544.229,00</b>
Iscrizioni corsi di laurea	€ 23.730.561,00	€ 28.765.717,00	€ 23.818.987,00
Iscrizioni altri corsi (perfezionamento, master, altri corsi)	€ 1.646.826,00	€ 1.744.152,00	€ 2.648.324,00
Altri contributi (pre-iscrizioni, mora)	€ 972.769,00	€ 1.818.985,00	€ 1.822.829,00
Altre entrate	€ 3.486.285,00	€ 1.747.792,00	€ 5.254.089,00
Altri proventi	€ 17.938.715,00	€ 23.543.216,00	€ 21.990.745,00
<b>Costi operativi</b>	<b>€ 198.769.589,00</b>	<b>€ 218.553.370,00</b>	<b>€ 216.034.470,00</b>
Costi del personale	€ 123.628.775,00	€ 135.503.068,00	€ 140.335.903,00
Costi della gestione corrente	€ 46.938.041,00	€ 46.910.836,00	€ 49.214.231,00
Ammortamenti, accantonamenti, oneri diversi di gestione	€ 28.202.773,00	€ 36.139.466,00	€ 26.484.336,00

Fonte dati UniME - Bilancio



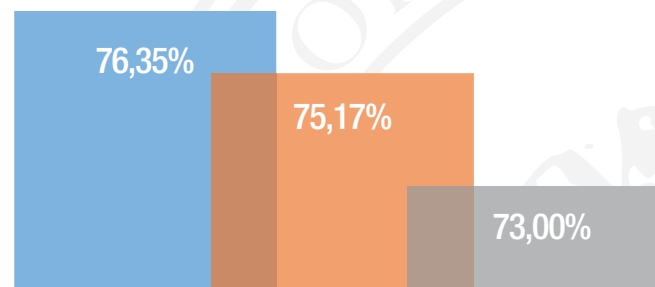


INDICATORE SPESE D'INDEBITAMENTO



■ anno 2015 ■ anno 2016 ■ anno 2017

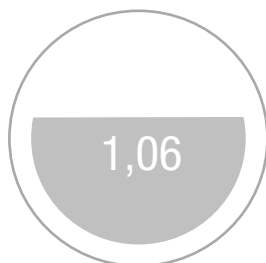
INDICATORE SPESA DEL PERSONALE



■ anno 2015 ■ anno 2016 ■ anno 2017

INDICATORI DI SOSTENIBILITÀ ECONOMICO-FINANZIARIA

L'indice di sostenibilità economico finanziaria misura entrate, spese per il personale e indebitamento ed è considerato sostenibile se risulta > 1. Il dato è in continua crescita nel triennio considerato.



2015



2016



2017



**UniME 18** **RAPPORTO**  
**ATTIVITÀ**  
**2018**



Publicazione a cura di  
**Unità Organizzativa Audit, Controllo di Gestione e Reporting**

Progetto grafico: Unità Organizzativa Comunicazione

Finito di stampare il mese di dicembre 2018



“Non tutti possiamo fare grandi cose, ma tutti possiamo fare piccole cose con grande amore.”

*[Madre Teresa di Calcutta]*

**Uni  
ME 18** RAPPORTO  
ATTIVITÀ  
2018

[www.unime.it](http://www.unime.it)

