



Registrato



→ **Area Riservata**
Logout
Cambia Password

→ **Home**

→ **Segreteria**

- Concorsi di Ammissione
- Test di Valutazione / Campus
- Esami di Stato
- Immatricolazione
- Titoli di studio
- ISEE-Università
- Dichiarazione Invalidità
- Allegati alla domanda di Immatricolazione































→ **Mobilità internazionale Incoming**

Immatricolazione





Attraverso le pagine seguenti potrai procedere con l'immatricolazione al corso di studio che indicherai.

Qualora il corso prescelto preveda un concorso di ammissione, potrai procedere con la pre-iscrizione cliccando il pulsante Concorsi di Ammissione dal menu a sinistra.

Check List

Attività	Sezione	Info	Stato
A - Selezione Corso di Studio			
	Tipologia domanda di immatricolazione		
	Tipologia Ingresso		
	Elenco tipi corso di studio		
	Elenco Corsi di Studio		
	Elenco Percorsi di Studio		
	Informativa Servizio di Tutorato		
	Riepilogo scelta didattica		
B - Conferma dati anagrafici			
	Conferma Dati Anagrafici		
C - Inserimento o modifica documento di identità			
	Riepilogo Documenti di Identità		
D - Inserimento o modifica delle dichiarazioni di invalidità			
	Riepilogo Dichiarazioni di Invalidità		
E - Inserimento Foto			

Legenda:

-  Informazioni
-  Sezione in lavorazione o aperta
-  Sezione bloccata, si attiverà al completamento delle sezioni precedenti
-  Sezione correttamente completata

- ISEE-Università
- Dichiarazione Invalidità
- Allegati alla domanda di Immatricolazione
- Mobilità internazionale Incoming**

	Informativa Servizio di Tutorato		
	Riepilogo scelta didattica		
B - Conferma dati anagrafici			
	Conferma Dati Anagrafici		
C - Inserimento o modifica documento di identità			
	Riepilogo Documenti di Identità		
D - Inserimento o modifica delle dichiarazioni di invalidità			
	Riepilogo Dichiarazioni di Invalidità		
E - Inserimento Foto			
	Upload Foto		
F - Titoli di accesso			
	Dettaglio Titoli di Accesso		
G - Questionari richiesti prima della conferma dell'immatricolazione			
	Selezione questionario da compilare		
H - Immatricolazione			
	Dati immatricolazione		
	Conferma Dati immat		
I - In questa pagina è possibile effettuare l'upload di documenti			
	Riepilogo allegati		
J - Questionari richiesti dopo la conferma dell'immatricolazione			
	Selezione questionario da compilare		

Immatricolazione



Registrato



→ Area Riservata
Logout
Cambia Password

→ Home

→ Segreteria

- Concorsi di Ammissione
- Test di Valutazione / Campus
- Esami di Stato
- Immatricolazione
- Titoli di studio
- ISEE-Università
- Dichiarazione Invalidità
- Allegati alla domanda di Immatricolazione

→ Mobilità internazionale Incoming

 [A](#) [1](#) [2](#) [3](#) [4](#) [...](#) [>>](#)

Immatricolazione: Scelta tipo domanda di Immatricolazione

In questa pagina è presentata la scelta del tipo di domanda di Immatricolazione.

Scelta tipo domanda di Immatricolazione

Immatricolazione standard

[Indietro](#) [Avanti](#)

 **Legenda**

 **Dato obbligatorio**

 **Check List**



Registrato



- Area Riservata
- Logout
- Cambia Password

- Home
- Segreteria
 - Concorsi di Ammissione
 - Test di Valutazione / Campus
 - Esami di Stato
 - Immatricolazione
 - Titoli di studio
 - ISEE-Università
 - Dichiarazione Invalidità
 - Allegati alla domanda di Immatricolazione
- Mobilità internazionale
- Incoming

Immatricolazione: Scelta tipologia ingresso

Attraverso le pagine seguenti potrai procedere con l'immatricolazione al corso di studio che indicherai.

Scelta tipologia ingresso al corso di studio

Immatricolazione ai Corsi ad Accesso Libero.

[Indietro](#) [Avanti](#)

 **Legenda**

 **Dato obbligatorio**

 **Check List**



Registrato



→ **Area Riservata**
Logout
Cambia Password

→ **Home**

→ **Segreteria**
Concorsi di Ammissione
Test di Valutazione / Campus
Esami di Stato
Immatricolazione
Titoli di studio
ISEE-Università
Dichiarazione Invalidità
Allegati alla domanda di Immatricolazione

→ **Mobilità internazionale Incoming**

 << ... 1 2 3 4 5 ... >>

Immatricolazione: Scelta tipologia corso di studio

In questa pagina è presentata la scelta del tipo di corso di studio per cui eseguire la procedura di immatricolazione.

Scelta tipologia corso di studio

Post Riforma*

- Corso di Laurea
- Corso Singolo 24 CFU
- Corso di Laurea Magistrale
- Laurea Magistrale Ciclo Unico 5 anni
- CAMPUS
- Corso Singolo

[Indietro](#) [Avanti](#)

 **Legenda**

 **Dato obbligatorio**

 **Check List**



Registrato



- Area Riservata
- Logout
- Cambia Password

- Home
- Segreteria
 - Concorsi di Ammissione
 - Test di Valutazione / Campus
 - Esami di Stato
 - Immatricolazione
 - Titoli di studio
 - ISEE-Università
 - Dichiarazione Invalidità
 - Allegati alla domanda di Immatricolazione
- Mobilità internazionale Incoming

Navigation tabs: << ... 2 3 4 5 6 ... >>

Immatricolazione: Scelta corso di studio

In questa pagina è presentata la scelta del corso di studio per cui eseguire la procedura di immatricolazione all'ateneo.

Scelta corso di studio

Dipartimento	Corso di Studio
CORSI SINGOLI	<input type="radio"/> 24 CFU PER ACCESSO FIT

Indietro **Avanti**

Legenda

- * Dato obbligatorio
- Check List



Registrato



- Area Riservata
- Logout
- Cambia Password

→ Home

→ Segreteria

- Concorsi di Ammissione
- Test di Valutazione / Campus
- Esami di Stato
- Immatricolazione
- Titoli di studio
- ISEE-Università
- Dichiarazione Invalidità
- Allegati alla domanda di Immatricolazione

→ Mobilità internazionale Incoming

Navigation bar with a clipboard icon and buttons: << ... 4 5 6 B 1 ... >>

Conferma scelta Corso di Studio

In questa pagina sono riepilogate tutte le scelte impostate. Se corrette, procedi con la conferma, altrimenti utilizza il tasto "Indietro" per apportare le modifiche.

Corso di studio	
Tipo domanda di immatricolazione	Immatricolazione standard
Dipartimenti	CORSI SINGOLI
Tipo di Titolo di Studio	Attestazione acquisizione 24 CFU per iscrizione TIF
Tipo di Corso di Studio	Corso Singolo 24 CFU
Anno Accademico	2017/2018
Corso di Studio	24 CFU PER ACCESSO FIT
Ordinamento di Corso di Studio	

Buttons: [Indietro](#) [Conferma](#)

-  **Legenda**
-  **Check List**



Registrato



- Area Riservata
- Logout
- Cambia Password

→ Home

→ Segreteria

- Concorsi di Ammissione
- Test di Valutazione / Campus
- Esami di Stato
- Immatricolazione
- Titoli di studio
- ISEE-Università
- Dichiarazione Invalidità
- Allegati alla domanda di Immatricolazione

→ Mobilità internazionale Incoming

Navigation controls: << ... 1 C 1 D 1 ... >>


Documenti di identità

In questa pagina viene visualizzato l'elenco dei documenti d'identità inseriti precedentemente e viene data la possibilità di inserirne di nuovi.

ATTENZIONE! In questa pagina va inserito solo il documento di identità: altri tipi di allegati saranno richiesti nelle pagine successive.

VERIFICA che i documenti inseriti siano in corso di validità.

Documenti di identità presentati

 Non risultano inseriti documenti di identità

[Inserisci Nuovo Documento di Identità](#)

[Indietro](#) [Prosegui](#)

 **Legenda**

 **Check List**

Registrato



→ Area Riservata
Logout
Cambia Password

→ Home

→ Segreteria

- Concorsi di Ammissione
- Test di Valutazione / Campus
- Esami di Stato
- Immatricolazione
- Titoli di studio
- ISEE-Università
- Dichiarazione Invalidità
- Allegati alla domanda di Immatricolazione

→ Mobilità internazionale Incoming

Navigation: << ... 1 D 1 2 E ... >>

Immatricolazione: Dati immatricolazione

PROCEDI ALLA PAGINA SUCCESSIVA

Tipo di immatricolazione

Tipo:* Immatricolazione standard ▾

Ulteriori dati

Sedi: MESSINA ▾

Indietro Avanti

Legenda

- * Dato obbligatorio

Check List



Registrato



- Area Riservata
- Logout
- Cambia Password

→ Home

→ Segreteria

- Concorsi di Ammissione
- Test di Valutazione / Campus
- Esami di Stato
- Immatricolazione
- Titoli di studio
- ISEE-Università
- Dichiarazione Invalidità
- Allegati alla domanda di Immatricolazione

→ Mobilità internazionale Incoming

Navigation controls: << ... **D** **1** **2** **E** 1 ... >>

Conferma scelte precedenti

In questa pagina sono riepilogate tutte le scelte impostate. Se corrette, procedi con la conferma, altrimenti utilizza il tasto "Indietro" per apportare le modifiche.

Dati immatricolazione	
Anno Accademico	2017/2018
Dipartimenti	CORSI SINGOLI
Tipo di Titolo di Studio	Attestazione acquisizione 24 CFU per iscrizione TIF
Tipo di Corso di Studio	Corso Singolo 24 CFU
Tipo Ingresso in Ateneo	Immatricolazione ai Corsi ad Accesso Libero.
Tipo domanda di immatricolazione	Immatricolazione standard
Corso di Studio	24 CFU PER ACCESSO FIT
Ordinamento di Corso di Studio	24 CFU PER ACCESSO FIT
Percorso di Studio	comune

[Indietro](#) [Conferma](#)

-  **Legenda**
-  **Check List**

Registrato

→ **Area Riservata**
Logout
Cambia Password

→ **Home**

→ **Segreteria**

- Concorsi di Ammissione
- Test di Valutazione / Campus
- Esami di Stato
- Immatricolazione
- Titoli di studio
- ISEE-Università
- Dichiarazione Invalidità
- Allegati alla domanda di Immatricolazione

→ **Mobilità internazionale**
Incoming



<<

...

2

E

1

2

Modulo prestampato da scaricare, compilare, scansionare ed allegare nelle pagine successive

Clicca [qui](#) per scaricare il modulo da compilare per il riconoscimento dei crediti già acquisiti.

Indietro

Avanti

Registrato

→ **Area Riservata**
 Logout
 Cambia Password

→ Home

→ **Segreteria**

Concorsi di Ammissione

Test di Valutazione / Campus

Esami di Stato

Immatricolazione

Titoli di studio

ISEE-Università

Dichiarazione Invalidità

Allegati alla domanda di Immatricolazione

→ **Mobilità internazionale**
 Incoming

**Allegati alla domanda di Immatricolazione**

In questa pagina è possibile effettuare l'upload di allegati alla domanda di Immatricolazione.

Lista allegati

Tipologia di allegato	Massimo dimensionamento file	N. Allegati Min	N. Allegati Max	Estensione allegato	Stato	N. Allegati	Titolo	Descrizione	Azioni
RICHIESTA RICONOSCIMENTO CFU	5 MB	0	99	*.jpeg, *.tif, *.tiff, *.png, *.jpg, *.pdf/A, *.pdf		0			Inserisci Allegato

[Indietro](#)[Avanti](#)**Legenda**

Check List

Upload Allegati effettuato

Upload Allegati obbligatorio

Upload Allegati non obbligatorio

Dettaglio

Modifica

Elimina

Informazione

Registrato



- Area Riservata
- Logout
- Cambia Password

→ Home

→ Segreteria

- Concorsi di Ammissione
- Test di Valutazione / Campus
- Esami di Stato
- Immatricolazione
- Titoli di studio
- ISEE-Università
- Dichiarazione Invalidità
- Allegati alla domanda di Immatricolazione

→ Mobilità internazionale Incoming

Immatricolazione

In questa pagina sono presentati i dati inseriti durante la procedura di immatricolazione. Se tutti i dati sono corretti, si può procedere alla visualizzazione e stampa del documento di immatricolazione.

Dati Immatricolazione

Anno Accademico	2017
Facoltà	CORSI SINGOLI
Tipo di Titolo di Studio	Attestazione acquisizione 24 CFU per iscrizione TIF
Tipo di Corso di Studio	Corso Singolo 24 CFU
Tipo Ingresso in Ateneo	Immatricolazione ai Corsi ad Accesso Libero.
Tipo di immatricolazione	Immatricolazione standard
Corso di Studio	24 CFU PER ACCESSO FIT
Ordinamento di Corso di Studio	24 CFU PER ACCESSO FIT
Percorso di Studio	comune

Dati immatricolazione al Sistema Universitario

A.A. Immatricolazione SU	2017/2018
Data Immatricolazione SU	15/11/2017

Altri Dati di Immatricolazione

Tipologia didattica	
Polo	
Regolarità tasse	<input checked="" type="checkbox"/> Tassa da pagare non scaduta
Presentazione domanda di immatricolazione	No

[Procedi con una Nuova Immatricolazione](#)

Per rendere effettiva la tua immatricolazione, procedi alla **Stampa della domanda di Immatricolazione**, verificane i dati inseriti, firmala, scansionala e allegala, insieme alla ricevuta del pagamento del bollettino MAV effettuato entro i termini consentiti, attraverso il pulsante **"Allegati alla domanda di Immatricolazione"** posto sopra o nel menu a sinistra.

[Stampa Domanda di Immatricolazione](#)