




Università degli Studi di Messina

Un Ateneo vicino e aperto
al centro del Mediterraneo



Punta *su* UniMe

Procedura online per

Ammissione ai Corsi di Laurea Triennale e a Ciclo Unico
numero programmato a livello locale

TUTORIAL

GUIDA ALLA REGISTRAZIONE SU ESSETRE

- Se sei già registrato al sistema Essetre passa direttamente a [Login](#)
- Collegarsi al seguente link: <https://unime.esse3.cineca.it/Home.do>
- Selezionare “registrazione” dal menu’ a destra in alto



- Effettuare la registrazione

← → ↻ <https://unime.esse3.cineca.it/AddressBook/ABStartProcessoRegAction.do>

Preso visione informativa privacy - Registrazione Web

Attraverso le pagine seguenti potrai procedere con la registrazione al sito.
Al termine ti sarà chiesto di scegliere una password di accesso che permetterà di accedere al sistema e ai servizi offerti.
Prosegui alla Registrazione Web dopo aver letto [l'informativa sulla privacy](#) resa ai sensi del Regolamento Europeo 2016/679.

Attività	Sezione	Info	Stato
hbc - Registrazione Web			
	Dati Personali	↓	🔒
	Indirizzo Residenza	↓	🔒
	Indirizzo Domil'in	↓	🔒
	Recapito	↓	🔒
	Scelta Password	↓	🔒
	Riepilogo Registrazione Utente	↓	🔒
	Riepilogo CREDENTIALI	↓	🔒

Preso visione informativa privacy - Registrazione Web

Per proseguire clicca sul tasto blu, in fondo alla pagina.

- Inserire tutti i dati richiesti dalla procedura

UNIVERSITÀ DEGLI STUDI DI MESSINA

Home Login

REG 1 2 3 4 >>

Registrazione: Dati personali

In questa pagina viene visualizzato il modulo per l'inserimento o la modifica dei dati personali e del luogo di nascita dell'utente.

Dati personali:

Nome*

Cognome*

Data di nascita*

Sexo* Maschio Femmina

Prima cittadinanza* ITALIA ▼

Nazione di nascita* ITALIA ▼

Provincia di nascita* Selezionare una provincia ▼

Comune/Città di nascita* Selezionare un comune ▼

Codice Fiscale*

Legenda

- ★ Dato obbligatorio
- 📄 Checklist

Avanti

Cliccare “Avanti” per proseguire

- Indirizzo di Residenza

UNIVERSITÀ DEGLI STUDI DI MESSINA

Home Login

REG 1 2 3 4 >>

Registrazione: **Indirizzo di Residenza**

In questa pagina viene visualizzato il modulo per l'inserimento o la modifica dell'indirizzo di Residenza dell'utente.

Residenza

Nazione* ITALIA

Provincia* Selezionare una provincia (se in Italia)

Comune/Città* Selezionare un comune

CAP* (se in Italia)

Frazione

Indirizzo* (via, piazza, strada)

N° Civico*

Data inizio validità* (gg/mm/aaaa)

Telefono*

Domicilio coincide con residenza* Sì No

Indietro **Avanti**

Legenda

- Dato obbligatorio

Checklist

Inserire tutti i dati richiesti e cliccare “Avanti”

- Recapito

UNIVERSITÀ DEGLI STUDI DI MESSINA

Home Login

REG 1 2 3 4 5 >>

Registrazione: **Recapito**

In questa pagina viene visualizzato il modulo per l'inserimento o la modifica del recapito dell'utente.

Recapiti

Recapito documenti* Residenza Domicilio

E-mail*

Conferma E-mail

(Si prega di confermare la E-mail)

(pref.internaz. - numeri) se non trovi il prefisso internazionale scrivilo di seguito:

Pref. Internazionale -

Pref. Internazionale (pref.internaz. - numero)

Cellulare

Max 16 caratteri incluso il pref. internaz. (es. +39 3210123456)

Indietro **Avanti**

Legenda

- Dato obbligatorio

Checklist

Inserire tutti i dati richiesti e cliccare “Avanti”

- Scelta password

UNIVERSITÀ DEGLI STUDI DI MESSINA

Home Login

Registrazione: Scelta password

In questa pagina è possibile definire la password personale di accesso. Tutti gli spazi all'inizio e alla fine della password verranno eliminati.

ATTENZIONE: la password inserita deve soddisfare i seguenti requisiti:

- deve essere costituita almeno da 1 carattere del tipo A-Z
- deve essere costituita almeno da 1 carattere del tipo 0-9
- deve essere costituita almeno da 1 carattere del tipo a-z
- deve essere costituita almeno da 8 caratteri
- deve essere costituita al massimo da 20 caratteri

Scelta password

Password*

Conferma password*

Indietro **Avanti**

Inserire tutti i dati richiesti e cliccare “Avanti”

- Riepilogo registrazione

UNIVERSITÀ DEGLI STUDI DI MESSINA

Home Login

Registrazione: Riepilogo Registrazione

In questa pagina sono riepilogate le informazioni inserite nelle precedenti sezioni.

Dati Anagrafici

Nome	MM
Cognome	CC
Patronimico	
Sesso	Maschio
Data di nascita	01/01/1990
Cittadinanza	ITALIA
Nazione di nascita	ITALIA
Provincia di nascita	Messina (ME)
Comune/Città di nascita	Messina
Codice Fiscale	CCXXMMR90A01P168G

Residenza

Nazione	ITALIA
Provincia	Messina (ME)
Comune/Città	Messina
CAP	98100
Frazione	
Indirizzo	via a
N° Civico	1
Telefono	12345678
Domicilio coincide con residenza	Sì

[Modifica Dati di Residenza](#) Utilizza il link per modificare i Dati di Residenza

Recapiti

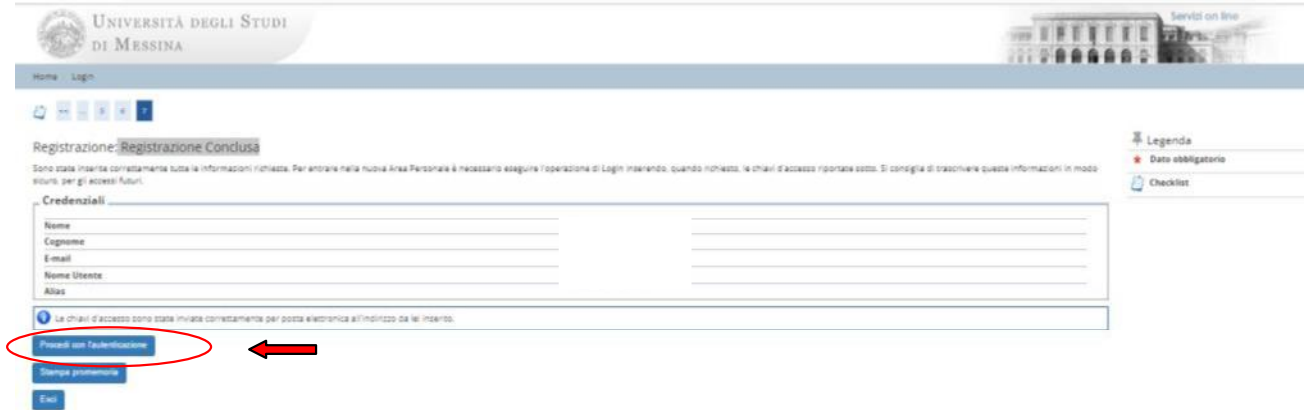
Recapito Documenti	Residenza
Email	
Cellulare	
Professione	
Lingua preferita per le comunicazioni	italiano

[Modifica Recapiti](#) Utilizza il link per modificare i Recapiti

Indietro **Conferma**

Controllare i dati inseriti, effettuare le eventuali modifiche e cliccare su “Conferma”

- **Registrazione Conclusa**



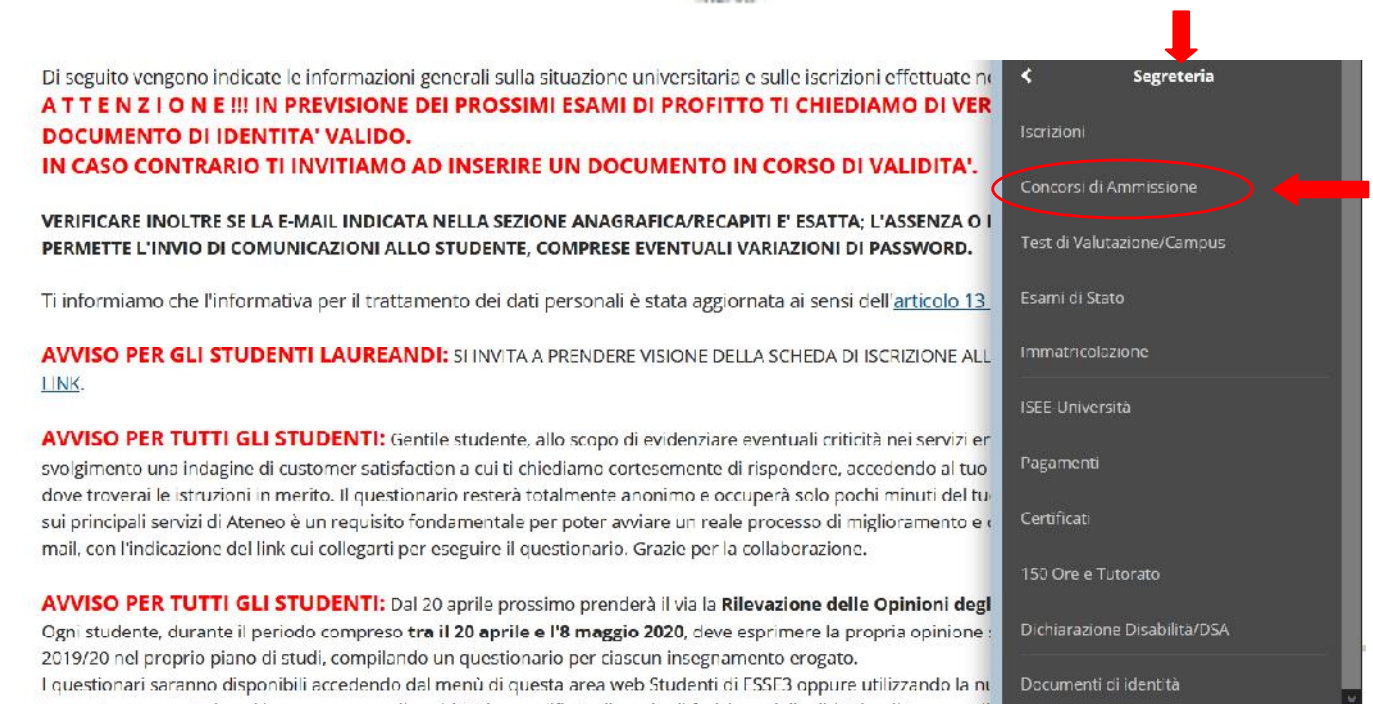
Confermare la registrazione, se si desidera stampare il promemoria cliccare su “Stampa Promemoria”

- Concludere la fase di registrazione cliccando su “Procedi con l’autenticazione”

- Effettuare il login inserendo come Nome Utente il codice fiscale e la password scelta in fase di registrazione.



- Cliccare su “Segreteria” e “Concorsi di Ammissione” nel menu’ in alto a destra



Di seguito vengono indicate le informazioni generali sulla situazione universitaria e sulle iscrizioni effettuate ne **A T T E N Z I O N E !!! IN PREVISIONE DEI PROSSIMI ESAMI DI PROFITTO TI CHIEDIAMO DI VER DOCUMENTO DI IDENTITA' VALIDO. IN CASO CONTRARIO TI INVITIAMO AD INSERIRE UN DOCUMENTO IN CORSO DI VALIDITA'.**

VERIFICARE INOLTRE SE LA E-MAIL INDICATA NELLA SEZIONE ANAGRAFICA/RECAPITI E' ESATTA; L'ASSENZA O I PERMETTE L'INVIO DI COMUNICAZIONI ALLO STUDENTE, COMPRESSE EVENTUALI VARIAZIONI DI PASSWORD.

Ti informiamo che l'informativa per il trattamento dei dati personali è stata aggiornata ai sensi dell'[articolo 13](#).

AVVISO PER GLI STUDENTI LAUREANDI: SI INVITA A PRENDERE VISIONE DELLA SCHEDA DI ISCRIZIONE ALL [LINK](#).

AVVISO PER TUTTI GLI STUDENTI: Gentile studente, allo scopo di evidenziare eventuali criticità nei servizi e svolgimento una indagine di customer satisfaction a cui ti chiediamo cortesemente di rispondere, accedendo al tuo dove troverai le istruzioni in merito. Il questionario resterà totalmente anonimo e occuperà solo pochi minuti del tuo sui principali servizi di Ateneo è un requisito fondamentale per poter avviare un reale processo di miglioramento e e mail, con l'indicazione del link cui collegarti per eseguire il questionario. Grazie per la collaborazione.

AVVISO PER TUTTI GLI STUDENTI: Dal 20 aprile prossimo prenderà il via la **Rilevazione delle Opinioni degli** Ogni studente, durante il periodo compreso **tra il 20 aprile e l'8 maggio 2020**, deve esprimere la propria opinione: 2019/20 nel proprio piano di studi, compilando un questionario per ciascun insegnamento erogato. I questionari saranno disponibili accedendo dal menù di questa area web Studenti di ESSE3 oppure utilizzando la nu

Le seguenti informazioni sono disponibili presso il servizio di Segreteria Didattica e Alta Formazione, il cui indirizzo è: [www.unime.it](#)

Segreteria

- ← Iscrizioni
- Concorsi di Ammissione
- Test di Valutazione/Campus
- Esami di Stato
- Immatricolazione
- ISEE Università
- Pagamenti
- Certificati
- 150 Ore e Tutorato
- Dichiarazione Disabilità/DSA
- Documenti di identità

Per proseguire cliccare sul tasto blu "Iscrizione Concorsi", in fondo alla pagina.

Attività	Sezione	Info	Stato
A - Scelta del concorso	Scelta biologia corso Scelta laurea in chimica Selezione sui corsi	Info icons	Lock icons
B - Conferma dati anagrafici	Conferma	Info icon	Lock icon
C - Inviare tutto o modificare documenti di identità	Conferma Dati Anagrafici	Info icon	Lock icon
D - Inviare tutto o modificare documenti di identità	Foglio elenco Documenti di Identità presentati	Info icon	Lock icon
E - Inviare tutto o modificare documenti di identità	Preferenze	Info icon	Lock icon
	Preferenze percorso di studio	Info icon	Lock icon
	Preferenze codi	Info icon	Lock icon
	Preferenze lingua	Info icon	Lock icon
	Preferenze borse di studio	Info icon	Lock icon
	Scelta categorie di diritti relative ad alunni inabilità	Info icon	Lock icon
	Scelta tipologie alunni inabilità	Info icon	Lock icon
	Informazioni sugli aiuti	Info icon	Lock icon
	Conferma	Info icon	Lock icon
F - Inviare tutto o modificare documenti di identità	Foglio elenco Dichiarazioni di Inabilità presentate	Info icon	Lock icon
G - Inviare tutto o modificare documenti di identità	Designazione Titoli di Accesso	Info icon	Lock icon
H - Dichiarazione eventuali titoli di valutazione	Modelli di autocertificazione Inserisci titoli e strumenti per valutazione Cui Ferrae	Info icon	Lock icon
I - Richiesta Lettera di referenza	Dettaglio richiesta referenze	Info icon	Lock icon
J - Questionari relativi prima della consegna dell'ammissione	Selezione questionari da compilare	Info icon	Lock icon
K - Chiusura processo	Conferma esplicita Conferma	Info icon	Lock icon

- Scelta tipologia del corso

UNIVERSITÀ DEGLI STUDI DI MESSINA

Home Login

Scelta tipologia corso

Selezionare la tipologia di corso al quale si intende accedere.

Scelta tipologia corso

Post Riforma o Altro*

Corso di Laurea

Laurea Magistrale Ciclo Unico 5 anni

Corso di Laurea Magistrale

Indietro **Avanti**

- Scelta Corso di Studi

Home Login

UNIVERSITÀ DEGLI STUDI DI MESSINA

Servizi on line

MENU

1 2 3 4 ... >>

Corso di studio

Selezionare il corso di studio al quale si intende accedere.

Scegliere corso di studio:

Corso di studio*

- BIOTECNOLOGIE (Impartito in italiano, inglese)
- LINGUE, LETTERATURE STRANIERE E TECNICHE DELLA MEDIAZIONE LINGUISTICA
- SCIENZE DELLA FORMAZIONE E DELLA COMUNICAZIONE
- SCIENZE E TECNICHE PSICOLOGICHE
- SCIENZE E TECNICHE PSICOLOGICHE CLINICHE E PREVENTIVE
- SCIENZE MOTORIE, SPORT E SALUTE

Indietro **Avanti**

Legenda

Dato obbligatorio

Checklist

- Lista Concorsi
Selezionare il concorso al quale si intende iscriversi

Lista concorsi, Università di UNIME X

https://unime.esse3.cineca.it/auth/st 80%

Cerca

UNIVERSITÀ DEGLI STUDI DI MESSINA

Servizi on line

MENU

Home Login

1 2 3 4 5 ... >>

Lista concorsi

Selezionare il concorso al quale si intende iscriversi.

Scegliere il concorso:

Concorso*

- Ammissione alla Triennale in Scienze Motorie, Sport e Salute dal 18/05/2020 al 31/07/2020 23:59

Dettaglio

- [3025 - SCIENZE MOTORIE, SPORT E SALUTE, cat. amm. 961 - Candidati UE e non UE residenti in Italia](#)
- [3025 - SCIENZE MOTORIE, SPORT E SALUTE, cat. amm. 899 - Candidati non UE residenti all'estero](#)

Indietro **Avanti**

Legenda

Dato obbligatorio

Checklist

- Dettaglio Concorso Controllare e "Proseguì"

Home Login

SCIENZE MOTORIE, SPORT E SALUTE

Il dettaglio del concorso

Ammissione alla Triennale in Scienze Motorie, Sport e Salute

Informazioni Generali

Anno Accademico	2020/2021
Tipo Concorso	di Ammissione
Modalità	Ordine di presentazione domanda
Totale posti	500
Totale laureati	0
Tassa d'iscrizione	no
Data iscrizione	da 18/05/2020 a 31/07/2020 23:59 (presso la segreteria)
Data iscrizione	da 18/05/2020 a 31/07/2020 23:59 (da web)

Proseguì

Dettagli graduatorie

Descrizione	Posti	Domande	Data pubblicazione graduatoria
3023 - SCIENZE MOTORIE, SPORT E SALUTE, cat. amm. 961 - Candidati UE e non UE residenti in Italia	196	0	Consultare il bando
3025 - SCIENZE MOTORIE, SPORT E SALUTE, cat. amm. 899 - Candidati non UE residenti all'estero	4	0	Consultare il bando

OGA Triennale in Scienze motorie, sport e salute - Scarico automatico TO_L_C-F (ATTENZIONE: il TO_L_C va prenotato su CISIA)

Informazioni Generali

Anno Accademico	2020/2021
Tipo Concorso	di Valutazione
Modalità	P una unica
Totale posti	0
Totale laureati	0
Tassa d'iscrizione	no
Data iscrizione	da 18/05/2020 a 30/01/2021 23:59 (presso la segreteria)
Data iscrizione	da 18/05/2020 a 30/04/2021 23:59 (da web)

Prove Previsite

Descrizione	Tipo	Pubblicazione Esiti
Numero risposte esatte nelle sezione Bio ogge del TO_L_C-F (Test On Line CISIA - Farmacia)	Test CISIA	Consultare il bando

Dettagli graduatorie

Descrizione	Posti	Domande	Data pubblicazione graduatoria
3024 - SCIENZE MOTORIE, SPORT E SALUTE	0	0	Consultare il bando

Proseguì

- Scelta concorso
Selezionare il concorso cliccare su "avanti"

UNIVERSITÀ DEGLI STUDI DI MESSINA

Home Login

1 2 3 4

Lista concorsi

Selezionare il concorso al quale si intende iscriversi.

Scelta del concorso

Concorso* Ammissione alla Triennale in Scienze Motorie, Sport e Salute dal 18/05/2020 al 31/07/2020 23:59

Dettaglio

[3023 - SCIENZE MOTORIE, SPORT E SALUTE, cat. amm. 961 - Candidati UE e non UE residenti in Italia](#)

[3025 - SCIENZE MOTORIE, SPORT E SALUTE, cat. amm. 899 - Candidati non UE residenti all'estero](#)

Indietro **Avanti**

- Conferma scelta Concorso
Cliccare su “Conferma” per proseguire



UNIVERSITÀ DEGLI STUDI DI MESSINA

Home Login

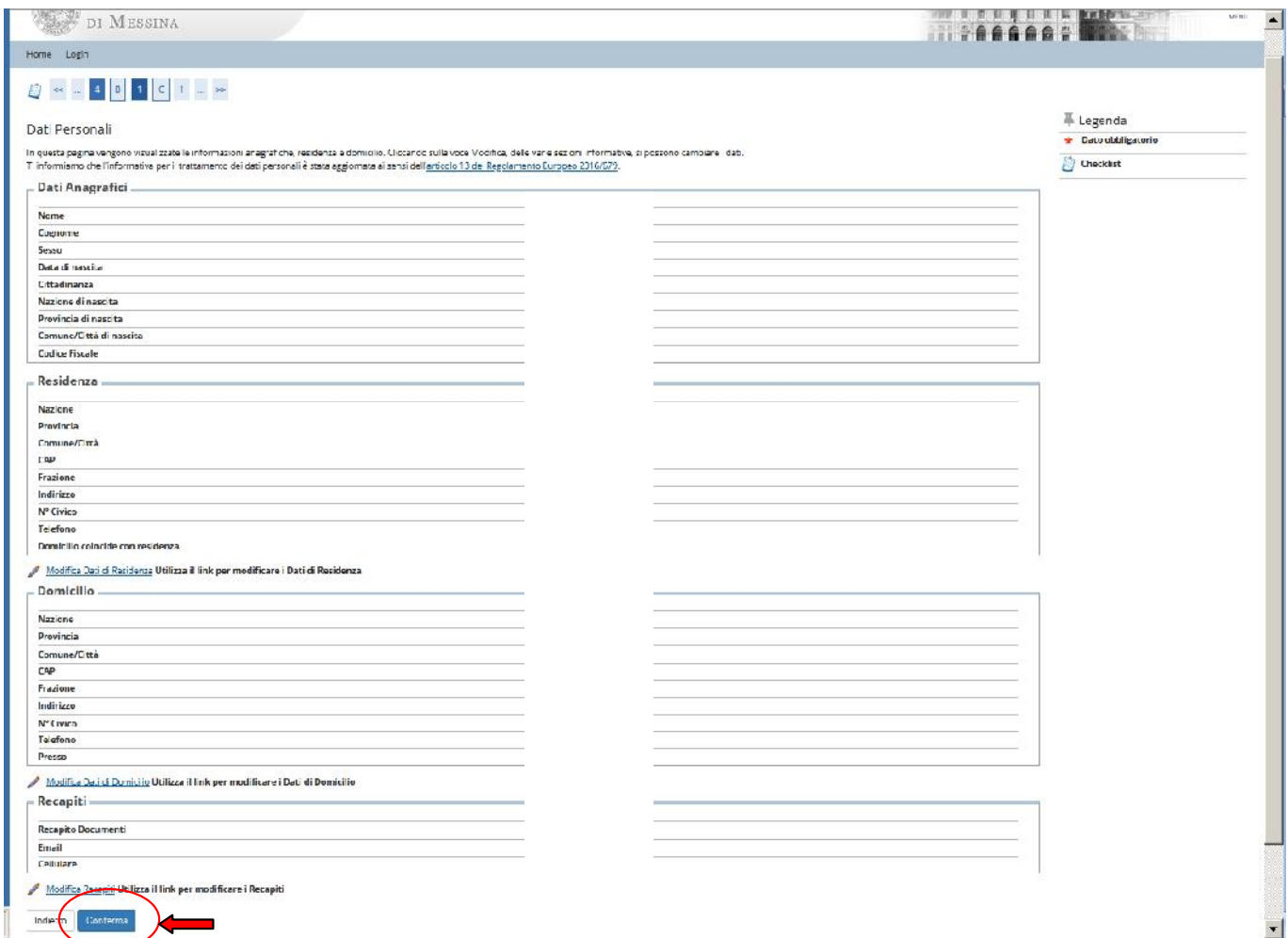
Conferma scelta concorso

Verificare le informazioni relative alle scelte effettuate nelle pagine precedenti.

Concorso	
Tipologia titolo di studio	Laurea di Primo Livello
Tipologia di corso	Corso di Laurea
Descrizione	Ammissione alla Triennale in Scienze Motorie, Sport e Salute

Indietro **Conferma e prosegu.**

- Dati personali
Controllare, apportare le eventuali modifiche quindi “Conferma”



UNIVERSITÀ DEGLI STUDI DI MESSINA

Home Login

Dati Personali

In questa pagina vengono visualizzate le informazioni anagrafiche, residenza e domicilio. Cliccando sulla voce **Verifica**, delle varie sezioni informative, si possono cambiare i dati. Ti informiamo che l'informativa per il trattamento dei dati personali è stata aggiornata ai sensi dell'articolo 13 del [Regolamento Europeo 2016/679](#).

Dati Anagrafici

Nome
Cognome
Sesso
Data di nascita
Cittadinanza
Nazione di nascita
Provincia di nascita
Comune/Città di nascita
Codice Fiscale

Residenza

Nazione
Provincia
Comune/Città
CAP
Frazione
Indirizzo
N° Civico
Telefono
Distanza in chilometri con residenza

[Modifica Dati di Residenza](#) Utilizza il link per modificare i Dati di Residenza

Domicilio

Nazione
Provincia
Comune/Città
CAP
Frazione
Indirizzo
N° Civico
Telefono
Presso

[Modifica Dati di Domicilio](#) Utilizza il link per modificare i Dati di Domicilio

Recapiti

Recapito Documenti
Email
Cellulare

[Modifica Recapiti](#) Utilizza il link per modificare i Recapiti

Indietro **Conferma**

- Inserimento documento di Identità
Inserire i dati del documento d'Identità cliccando su **“Inserisci nuovo documento di Identità”**

UNIVERSITÀ DEGLI STUDI DI MESSINA

Home Login

Documenti di Identità

In questa pagina viene visualizzato l'elenco dei documenti d'identità inseriti precedentemente e viene data la possibilità di inserirne di nuovi.

ATTENZIONE! In questa pagina va inserito solo il documento di identità. VERIFICA che i documenti inseriti siano in corso di validità.

Tipologia Documento	Numero	Ente Rilascio	Data Rilascio	Data Scadenza	Stato	Presenza allegati	Azioni
Carta d'Identità						SI	

Inserisci Nuovo Documento di Identità

Indietro Prosegui

Legenda

- Checklist
- Documento Validato
- Documento Scaduto
- Dettaglio documento
- Cancello documento

- Inserire i dati richiesti
Compilare le informazioni richieste e cliccare su **“Avanti”**

UNIVERSITÀ DEGLI STUDI DI MESSINA

Home Login

Documenti di Identità

In questa pagina viene visualizzato il modulo per l'inserimento o la modifica dei dati del documento d'identità

Documento d'Identità

Tipo documento*

Numero*

Rilasciato da*

Data Rilascio*

Data Scadenza Validità*

Indietro **Avanti**

Legenda

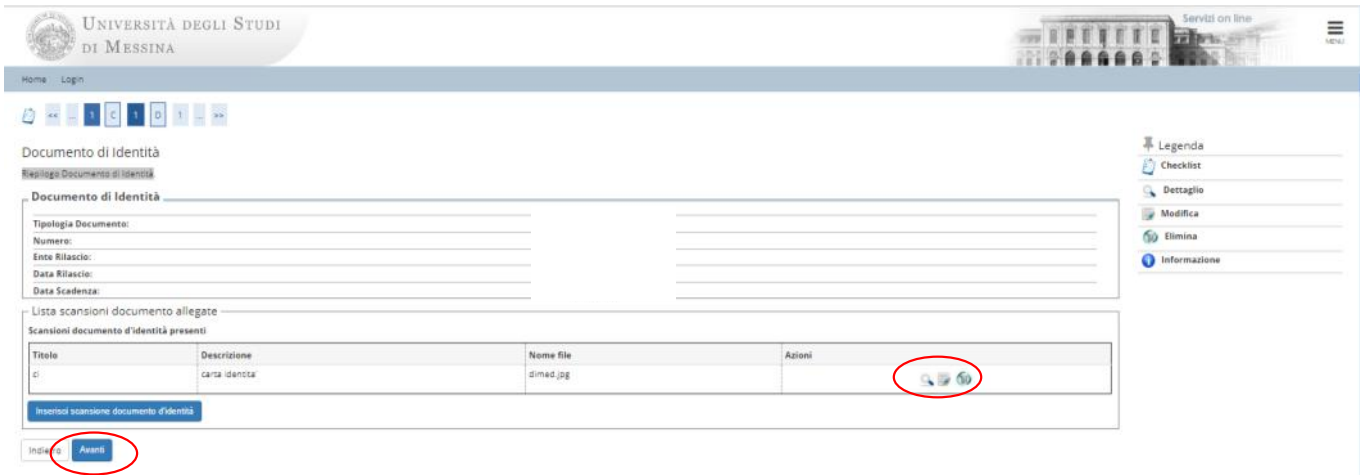
- Dato obbligatorio
- Checklist

- Conferma dei dati inseriti
Controllare le informazioni e cliccare su “Avanti”

- Inserire la scansione del documento d'Identità
Cliccare su “Inserisci scansione documento d'Identità”

- Allegato al Documento di Identità
Inserire il titolo del documento e una breve descrizione, allegare il file della scansione cercandolo con sfoglia e dopo averlo inserito cliccare su “avanti”

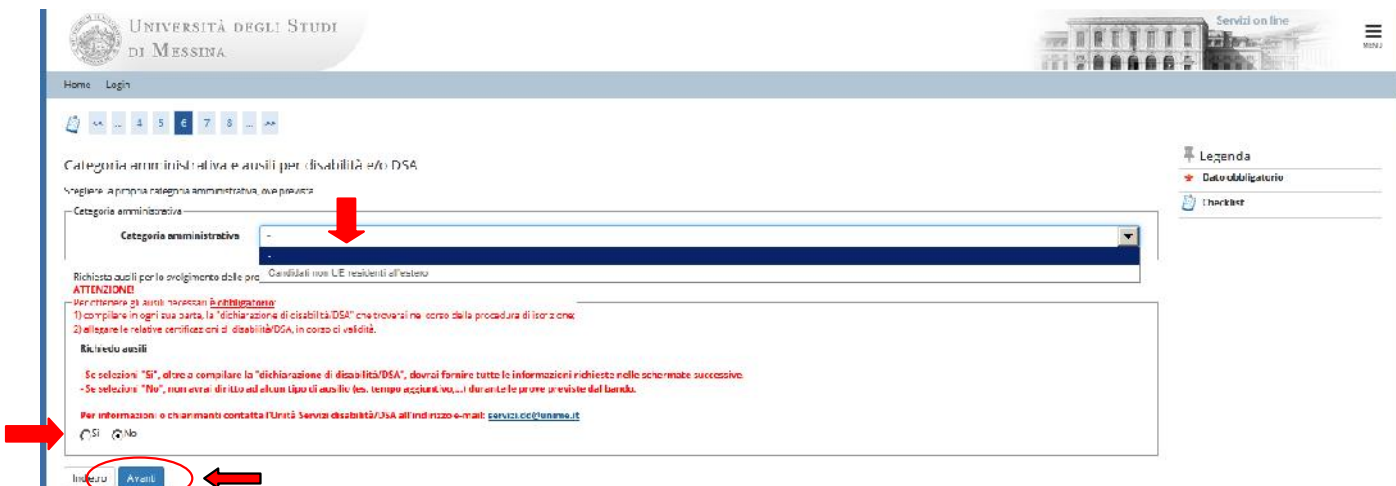
- Riepilogo Documento di Identità
In questa pagina si potrà visualizzare, modificare o annullare il file inserito, cliccare su “avanti” per continuare



- Preferenze
Selezionare la categoria di appartenenza e cliccare su “Avanti”



- Categoria Amministrativa e Ausili per Disabilità' e/o DSA
Effettuare le scelte e cliccare su “Avanti”



- Avviso sulla richiesta Ausili
- Se hai compilato la pagina precedente o non richiedi ausili clicca su “Avanti”

Universtà di UNIME

https://unime.esse3.cinera.it/au

UNIVERSITÀ DEGLI STUDI DI MESSINA

Home Loghi

AVVISO IMPORTANTE SULLA RICHIESTA AUSILI

ATTENZIONI! Per ottenere gli ausili eventualmente richiesti è **obbligatorio**:

- 1) compilare in ogni sua parte, la "Dichiarazione di disabilità/DSA" che troverai nelle schermate seguenti;
- 2) allegare la relativa documentazione in corso di validità.

La lista delle tipologie di disabilità/DSA inserite, resta consultabile alla voce "Dichiarazione Disabilità/DSA" del menù "Segreteria" in alto a destra.

Nel caso in cui la dichiarazione sia assente, incompleta o carente delle certificazioni necessarie e non sia stata completata entro e non oltre la scadenza prevista dal bando, **NON** potremo eccordare gli ausili richiesti.

La certificazione allegata deve contenere tutti i dettagli della diagnosi necessari a giustificare la concessione degli ausili, per cui non deve presentare OMBROSIS.

Per informazioni o chiarimenti, contatta l'Unità Servizi disabilità/DSA all'indirizzo email: servizi.dd@unime.it.

Se hai già compilato la pagina precedente o non richiedi ausili, procedi premendo il pulsante **Avanti**.

Indietro **Avanti**

- Conferma Iscrizione al Concorso
- Controllare i dati e cliccare su “Conferma e prosegui”

Conferma iscrizione concorso. Un

https://unime.esse3.cinca.it/auth/st

UNIVERSITÀ DEGLI STUDI DI MESSINA

Home Loghi

Conferma iscrizione concorso

Verifica le informazioni relative alle scelte effettuate nelle pagine precedenti.

Concorso

Tipologia titolo di studio	Laurea di Primo Livello
Tipologia di corso	Corso di Laurea
Descrizione	Ammissione alla Triennale in Scienze Motorie, Sport e Salute

Preferenze

Preferenza	302E SCIENZE MOTORIE, SPORT E SALUTE, cat. amm. 699 Candidati non UE residenti all'estero
------------	---

Categoria amministrativa ed ausili di disabilità e/o DSA

Categoria amministrativa	Candidati non UE residenti all'estero
Richiede ausilio handicap	No

Indietro **Conferma e prosegui**

- Dichiarazione di disabilità e/o DSA

Inserire eventuali dichiarazioni di disabilità e/o DSA

UNIVERSITÀ DEGLI STUDI DI MESSINA

Home Login

Dichiarazioni di disabilità e/o DSA

In questa pagina sono visualizzate le dichiarazioni di disabilità e/o DSA già inserite con i relativi dettagli.

È consentita l'eliminazione di una dichiarazione precedentemente inserita o l'inserimento di una nuova (rinviando al "successivo").

ATTENZIONE!
È **obbligatorio** compilare le dichiarazioni per poter usufruire dei diritti previsti dalla legislazione vigente in materia (esenzioni da tasse, quilibri, crediti, misure compensative o dispensative).

È necessario inserire una **dichiarazione per ciascuna tipologia di disabilità e/o DSA**. In alternativa, **obbligatoriamente**, da una delle seguenti certificazioni:

- certificazione di invalidità civile (L. 118/71)
- certificato di handicap (L. 104/92)
- certificazione di esistenza specifici nell'apprendimento (L. 118/2011)

Per informazioni o chiarimenti: contate l'Unità Servizi disabilità/DSA all'indirizzo e-mail: servizi.dd@unime.it

Lista dichiarazioni di disabilità e/o DSA

Non sono al momento inserite dichiarazioni di disabilità e/o DSA

Inserisci nuova dichiarazione di disabilità e/o DSA

Indietro Avanti

Univèrsità di UNIME

https://unime.esse3.dneca.it/auth/Ar...

UNIVERSITÀ DEGLI STUDI DI MESSINA

Home Login

Dichiarazioni di disabilità e/o DSA

Inserisci le informazioni richieste

Tipologia di disabilità e/o DSA* DSA

Data inizio Validità* 01/05/2020

Indietro **Avanti**

UNIVERSITÀ DEGLI STUDI DI MESSINA

Home Login

Dichiarazioni di disabilità e/o DSA

In questa pagina sono riepilogati i dati della dichiarazione di disabilità e/o DSA inserita. Se corretti, procedi con la conferma, altrimenti utilizza il tasto "Indietro" per apportare le modifiche.

Dichiarazione di disabilità e/o DSA

Tipologia di disabilità e/o DSA	DSA
Data di dichiarazione (gg/mm/aaaa)	18/05/2020
Data inizio validità (gg/mm/aaaa)	01/05/2020

Indietro **Conferma**

- Inserire la documentazione di disabilità e/o DSA

UNIVERSITÀ DEGLI STUDI DI MESSINA

Home Login

Allegati alle dichiarazioni di disabilità e/o DSA

In questa pagina è possibile effettuare l'upload di documenti legati alla dichiarazione di disabilità e/o DSA

Dichiarazione di disabilità e/o DSA

Tipo disabilità:	DSA
Data di dichiarazione (gg/mm/aaaa):	18/05/2020
Data inizio validità (gg/mm/aaaa):	01/05/2020

Lista allegati

Allegati presenti

Non sono al momento presenti documenti allegati

Incarichi Allegati

Indietro Avanti

UNIVERSITÀ DEGLI STUDI DI MESSINA

Home Login

Dichiarazioni di disabilità e/o DSA

Incarichi dati dei documenti allegati

Dichiarazione di disabilità e/o DSA

Tipo disabilità e/o DSA:	DSA
Data di dichiarazione (gg/mm/aaaa):	18/05/2020
Data inizio validità (gg/mm/aaaa):	01/05/2020

Dettaglio documento

Titolo*

Descrizione*

Allegati* Nessun file selezionato.

Indietro Avanti

- Riepilogo dichiarazioni disabilità e/o DSA

UNIVERSITÀ DEGLI STUDI DI MESSINA

Home Login

Allegati alle dichiarazioni di disabilità e/o DSA

In questa pagina è possibile effettuare l'upload di documenti legati alla dichiarazione di disabilità e/o DSA

Dichiarazione di disabilità e/o DSA

Tipo disabilità:	DSA
Data di dichiarazione (gg/mm/aaaa):	18/05/2020
Data inizio validità (gg/mm/aaaa):	01/05/2020

Lista allegati

Allegati presenti

Titolo	Descrizione	Nome file	Azioni
cc	xxxx	schema.pdf	

Incarichi Allegati

Indietro Avanti

- Conferma dichiarazioni disabilità e/o DSA

UNIVERSITÀ DEGLI STUDI DI MESSINA

Home Login

Dichiarazioni di disabilità e/o DSA

In questa pagina sono visualizzate le dichiarazioni di disabilità e/o DSA già inserite con i relativi dettagli.

È rappresentata l'eliminazione di una dichiarazione precedentemente inserita o l'inserimento di una nuova (rinviando o il rullante titolo).

ATTENZIONE!
È **obbligatorio** compilare le dichiarazioni per poter usufruire dei diritti previsti dalla legislazione vigente in materia (esenzioni da tasse, studi, premi, misure compensative e dispersive).

È necessario inserire una dichiarazione per riacquistare tipologia di disabilità e/o DSA consentita, obbligatoriamente, da una delle seguenti certificazioni:

- certificazione di invalidità civile (L. 118/71)
- certificazione di handicap (L. 104/52)
- certificazione di disturbo specifico dell'apprendimento (L. 170/2010)

Per informazioni o chiarimenti: contatta l'Unità Servizi disabilità/DSA all'indirizzo e mail: servizi.dd@unime.it

Tipo disabilità	Percentuale di disabilità	Data dichiar.	Data inizio validità	Stato	Presenza allegato	Azioni
IPA		27/03/2021	10/04/2021		si	

Inserisci nuova dichiarazione di disabilità e/o DSA

Indietro **Avanti**

- Titoli di studio richiesti

Inserire il titolo di studio in possesso o da conseguire

UNIVERSITÀ DEGLI STUDI DI MESSINA

Home Login

Dettagli titoli richiesti

Per la prosecuzione è necessario indicare i titoli di studio. Per ogni titolo, mostrato il titolo di studio obbligatorio, mentre le varie opzioni mostrano titoli che sono alternativi fra loro. Nelle pagine seguenti verranno visualizzati i dati relativi ai titoli di studio inseriti negli anni precedenti.

Titoli di Studio Alternativi

Da proseguire è necessario compilare l'iscrizione di almeno un titolo di studio. Le varie opzioni mostrano titoli che sono alternativi fra loro. ATTENZIONE! Accettare che una tra le opzioni proposte non sia già accollata; non è necessario compilare più di una opzione.

Opzione 1:

Stato blocco	Titolo	Note	Stato Titolo	Azioni
<input checked="" type="checkbox"/>	Titolo			Inserisci

Opzione 2:

Stato blocco	Titolo	Note	Stato Titolo	Azioni
<input checked="" type="checkbox"/>	Titolo di Studio Superiore			Inserisci

Indietro **Procedi**

- Dettaglio titoli

Effettuare le scelte e cliccar "Avanti"

UNIVERSITÀ DEGLI STUDI DI MESSINA

Home Login

Dettaglio titoli richiesti

Per proseguire nell'immatricolazione al corso di studio scelto è necessario indicare la Nazione Ordinamento e di Conseguimento Titolo.

Nazione Ordinamento e di Conseguimento Titolo

Titolo Scuola Superiore: Italiano Polacco

Conseguito presso: Istituto Italiano Istituto Estero

Indietro **Procedi**

- Ricerca Istituto superiore
Effettuare le scelte e cliccare su “Cerca Istituto”

Università di UNIME

https://unime.esse3.cineca.it/auth/D... 50%

UNIVERSITÀ DEGLI STUDI DI MESSINA

Home Login

Ricerca Istituto Superiore

Per proseguire nell'immatricolazione al corso di studio scelto è necessario impostare i filtri per la ricerca dell'istituto di Conseguitamento Titolo

Parametri di ricerca istituto superiore

Provincia: Selezionare una provincia
scelta in Italia

Comune/Città: Selezionare un comune

Comune testo libero: (Inserire il nome della comune o se non compare nella lista)

Tipologia: Selezionare un tipologia

Nominativo scuola: (E' possibile indicare, anche parzialmente, il nome dell'istituto)

Filtri di ordinamento

Ordina per: Istituto

Ordinamento: Ascendente

Cerca Istituto

Scegli l'istituto di scuola superiore

Selezione	Scuola	Indirizzo	Comune	Tipologia	Tipologia Istruzione	Tipologia Istruzione (MIUR)
<input type="checkbox"/>						

Indirizzo [Procedi](#)

Verranno visualizzati gli istituti che corrispondono ai filtri di ricerca, selezionare quello corretto e cliccare su “Avanti”

Università degli Studi di Messina

Home Login

Ricerca Istituto Superiore

Per proseguire nell'immatricolazione al corso di studio scelto è necessario impostare i filtri per la ricerca dell'istituto di Conseguitamento Titolo

Parametri di ricerca istituto superiore

Provincia: Messina
scelta in Italia

Comune/Città: Messina

Comune testo libero: (Inserire il nome della Comune se o se non compare nella lista)

Tipologia: Liceo Classico

Nominativo scuola: maurlicco
(E' possibile indicare, anche parzialmente, il nome dell'istituto)

Filtri di ordinamento

Ordina per: Tipologia

Ordinamento: Ascendente

Cerca Istituto

Scegli l'istituto di scuola superiore

Selezione	Scuola	Indirizzo	Comune	Tipologia	Tipologia Istruzione	Tipologia Istruzione (MIUR)
<input type="checkbox"/>	LICEO CLASSICO "MAURO JCC" MESSINA	VIA CAVCLIF, 63	Messina (ME)	Liceo Classico		
<input type="checkbox"/>	LICEO CLASSICO MAURLICCO	VIA CAVCLIF, 65	Messina (ME)	Liceo Classico		

Indirizzo [Procedi](#)

- Dati del titolo di studio superiore
Compilare e cliccare su “Avanti”

Dati del titolo di studio superiore

Situazione Titolo* conseguito
 non ancora conseguito

Tipo maturità* Scegli...

Anno conseguimento*

Data conseguimento

Voto

Indirizzo

Anno integrativo Nessuno
 Anno integrativo in questo istituto
 Anno integrativo in altro istituto

Anno integrazione:

Indietro **Procedi**

- Riepilogo titoli
Controllare e cliccare su “Procedi”

Dettaglio titoli richiesti

Titoli di Studio Alternativi

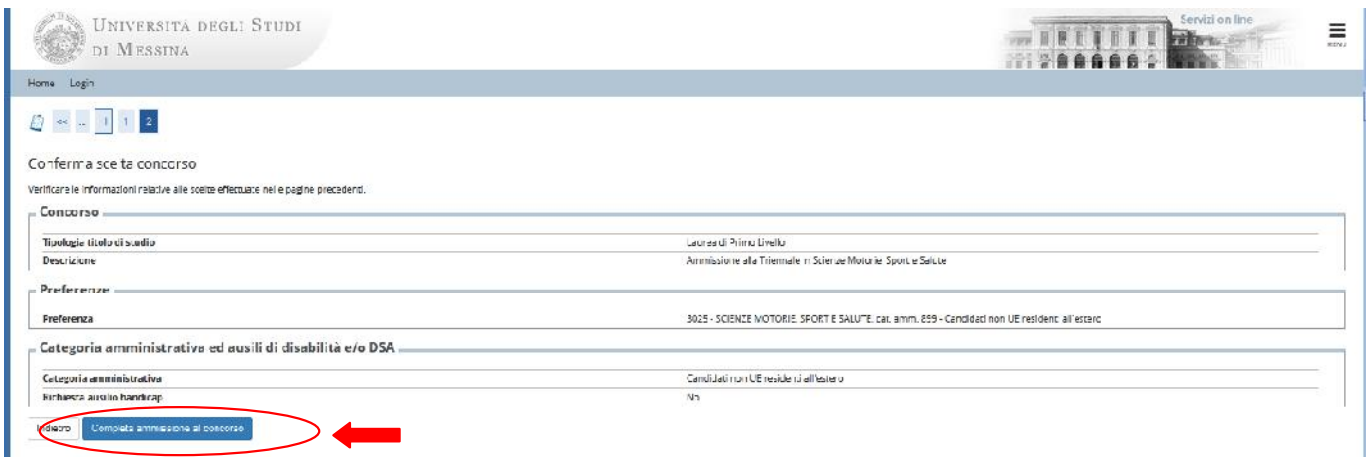
Stato	Titolo	Note	Stato	Azioni
Non Completato	Titolo di Studio Alternativo		Non Completato	Inserisci

Stato	Titolo	Note	Stato	Azioni
Completato	Titolo di Studio Superiore		Completato	

Indietro **Procedi**

Il titolo di studio non ancora conseguito potrà essere aggiornato successivamente

- Conferma scelta Concorso
Controllare e confermare



UNIVERSITÀ DEGLI STUDI DI MESSINA

Home Login

Conferma scelta concorso

Verificare le informazioni relative alle scelte effettuate nei e pagine precedenti.

Concorso

Titolo/legge titoli di studio	Lezioni di Prima Università
Descrizione	Ammissione alla Triennale in Scienze Motorie, Sport e Salute

Preferenze

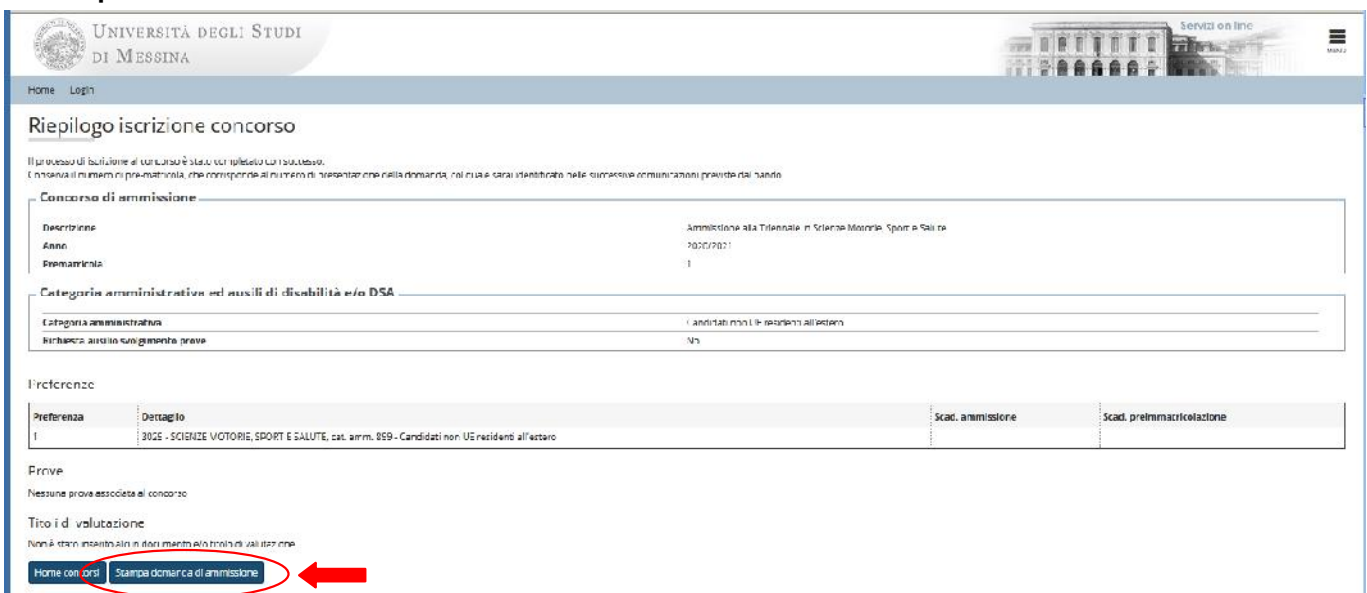
Preferenza	3025 - SCIENZE MOTORIE, SPORT E SALUTE, cat. amm. 859 - Candidati non UE residenti all'estero
------------	---

Categoria amministrativa ed ausili di disabilità e/o DSA

Categoria amministrativa	Candidati non UE residenti all'estero
Richiede ausilio handicap	No

Conferma ammissione al concorso

- Riepilogo Iscrizione Concorso
Il processo di iscrizione al concorso è completato, stampa la domanda di ammissione per l'attribuzione del numero di prematricola.



UNIVERSITÀ DEGLI STUDI DI MESSINA

Home Login

Riepilogo iscrizione concorso

Il processo di iscrizione al concorso è stato completato. Si stampa la domanda di ammissione, che comporta il numero di prematricola, che corrisponde al numero di presentazioni nella domanda, nel riva e sarà identificato nelle successive comunicazioni previste dal bando.

Concorso di ammissione

Descrizione	Ammissione alla Triennale in Scienze Motorie, Sport e Salute
Anno	2020/2021
Prematricula	1

Categoria amministrativa ed ausili di disabilità e/o DSA

Categoria amministrativa	Candidati non UE residenti all'estero
Richiede ausilio sostegno prove	No

Preferenze

Preferenza	Dettaglio	Scad. ammissione	Scad. preimmatricolazione
1	3025 - SCIENZE MOTORIE, SPORT E SALUTE, cat. amm. 859 - Candidati non UE residenti all'estero		

Prove

Nessuna prova associata al concorso.

Tipo di valutazione

Non è stato inserito alcun documento al titolo di valutazione.

Home con corsi Stampa domanda di ammissione