

RAPPORTO 2019 **SUL PROFILO E SULLA CONDIZIONE OCCUPAZIONALE** **DEI LAUREATI DELLA REGIONE SICILIA**

Il Consorzio Interuniversitario AlmaLaurea presenta il **XXI Rapporto sul Profilo e sulla Condizione occupazionale dei laureati** al Convegno "Università e mercato del lavoro", presso la **Sapienza Università di Roma**, giovedì **6 giugno 2019**.

Le Indagini hanno coinvolto **75 università** ad oggi aderenti al Consorzio. Il **Rapporto di AlmaLaurea sul Profilo dei laureati** ha analizzato le *performance* formative di oltre **280 mila laureati nel 2018**: in particolare, **160 mila** laureati di primo livello, **82 mila** dei percorsi magistrali biennali e **37 mila** a ciclo unico; il **Rapporto di AlmaLaurea sulla Condizione occupazionale dei laureati** ha analizzato oltre **630 mila laureati** di primo e secondo livello nel 2017, 2015 e 2013 contattati, rispettivamente, a uno, tre e cinque anni dal conseguimento del titolo.

Il presente Rapporto riguarda i laureati della Regione Sicilia; il confronto con i relativi dati nazionali è riportato nelle tabelle di sintesi.

IL PROFILO DEI LAUREATI **DELLA REGIONE SICILIA**

I laureati nel 2018 della **Regione Sicilia** coinvolti nel **XXI Rapporto sul Profilo dei laureati** sono **18.433**. Si tratta di **10.263** di primo livello, **4.534** magistrali biennali e **3.438** a ciclo unico; i restanti sono laureati del corso pre-riforma in Scienze della Formazione primaria o in altri corsi pre-riforma. *Per esigenze di sintesi si riporta in questa sede l'analisi delle performance formative dei laureati di primo livello e dei laureati magistrali biennali, ma si rimanda alle tabelle di sintesi per i dati sui laureati magistrali a ciclo unico.*

CITTADINANZA, PROVENIENZA E BACKGROUND FORMATIVO

La quota di laureati di **cittadinanza estera** è complessivamente pari allo 0,6%: lo 0,5% tra i triennali e lo 0,9% tra i magistrali biennali.

Il 5,8% dei laureati **provviene da fuori regione**; in particolare è il 5,4% tra i triennali e il 7,2% tra i magistrali biennali.

È in possesso di un **diploma di tipo liceale** (classico, scientifico, linguistico, ...) l'83,2% dei laureati: è l'81,5% per il primo livello e l'80,8% per i magistrali biennali. Possiede un **diploma tecnico** il 15,0% dei laureati: è il 16,8% per il primo livello e il 16,8% per i magistrali biennali. Residuale la quota dei laureati con diploma professionale.

Tab. 1 – Cittadinanza, provenienza e *background* formativo

	Cittadini esteri (%)	Provengono da fuori regione (%)	Diplomati liceali (%)	Diplomati tecnici (%)
Triennali				
SICILIA	0,5	5,4	81,5	16,8
Totale	3,1	19,8	74,1	21,9
Magistrali biennali				
SICILIA	0,9	7,2	80,8	16,8
Totale	4,9	29,5	76,6	17,6
Magistrali a ciclo unico				
SICILIA	0,7	4,9	92,5	6,3
Totale	2,4	20,5	89,9	7,7
Totale laureati				
SICILIA	0,6	5,8	83,2	15,0
Totale	3,5	22,7	76,9	18,8

ETÀ, REGOLARITÀ E VOTO DI LAUREA: LA RIUSCITA NEGLI STUDI UNIVERSITARI

L'età media alla laurea è 26,4 anni per il complesso dei laureati, nello specifico di 25,0 anni per i laureati di primo livello e di 28,2 anni per i magistrali biennali. Un dato su cui incide il **ritardo nell'iscrizione** al percorso universitario: non tutti i diplomati, infatti, si immatricolano subito dopo aver ottenuto il titolo di scuola secondaria superiore.

Il 43,9% dei laureati termina l'università **in corso**: in particolare è il 39,9% tra i triennali e il 62,2% tra i magistrali biennali.

Il **voto medio di laurea** è 104,2 su 110: 101,6 per i laureati di primo livello e 109,4 per i magistrali biennali.

Tab. 2 – Età, regolarità e voto di laurea

	Età media alla laurea	Laureati in corso (%)	Voto medio di laurea*
Triennali			
SICILIA	25,0	39,9	101,6
Totale	24,6	53,9	100,0
Magistrali biennali			
SICILIA	28,2	62,2	109,4
Totale	27,3	60,1	107,9
Magistrali a ciclo unico			
SICILIA	27,2	34,4	105,5
Totale	27,0	40,0	104,8
Totale laureati			
SICILIA	26,4	43,9	104,2
Totale	25,8	53,6	102,9

* Per il calcolo delle medie il voto di 110 e lode è stato posto uguale a 113.

TIROCINI CURRICULARI, ESPERIENZE ALL'ESTERO E LAVORO DURANTE GLI STUDI

Il 68,3% dei laureati ha svolto tirocini riconosciuti dal proprio corso di studi: è il 75,3% tra i laureati di primo livello e il 68,5% tra i magistrali biennali (valore, quest'ultimo, che cresce all'86,7% considerando anche coloro che l'hanno svolto solo nel triennio).

Ha compiuto un'esperienza di studio all'estero riconosciuta dal corso di laurea (Erasmus in primo luogo) il 7,5% dei laureati: il 5,6% per i triennali e il 7,6% per magistrali biennali (quota, quest'ultima, che sale al 10,4% considerando anche coloro che le hanno compiute solo nel triennio).

Il 49,4% dei laureati ha svolto un'attività lavorativa durante gli studi universitari: è il 49,3% tra i laureati di primo livello e il 56,9% tra i magistrali biennali.

Tab. 3 – Tirocini curriculari, studio all'estero e lavoro durante studi

	Tirocini riconosciuti dal corso di laurea (%)	Studio all'estero riconosciuto dal corso di laurea (%)	Lavoro durante gli studi (%)
Triennali			
SICILIA	75,3	5,6	49,3
Totale	61,1	8,2	65,9
Magistrali biennali			
SICILIA	68,5	7,6	56,9
Totale	62,0	15,9	67,4
Magistrali a ciclo unico			
SICILIA	49,4	13,4	38,4
Totale	47,1	15,5	57,5
Totale laureati			
SICILIA	68,3	7,5	49,4
Totale	59,3	11,3	65,4

LA SODDISFAZIONE PER L'ESPERIENZA UNIVERSITARIA

Per analizzare la **soddisfazione** per l'esperienza universitaria appena conclusa si è scelto di prendere in considerazione l'opinione espressa dal complesso dei laureati in merito ad alcuni aspetti.

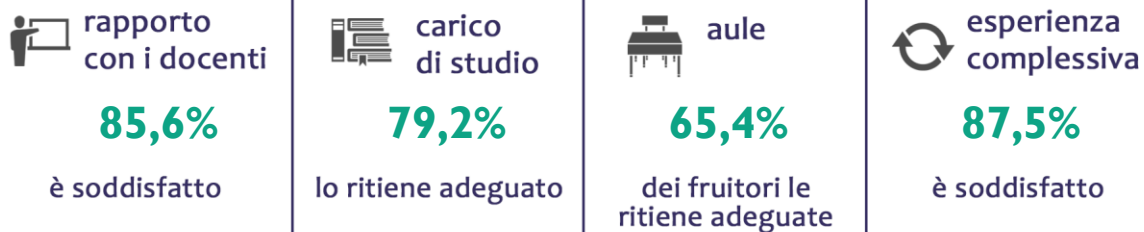
L'85,6% dei laureati è soddisfatto del rapporto con il **corpo docente** e il 79,2% ritiene il **carico di studio** adeguato alla durata del corso. In merito alle **infrastrutture** messe a disposizione dall'Ateneo, il 65,4% dei laureati che le ha utilizzate considera le **aule** adeguate. Più in generale, l'87,5% dei laureati si dichiara soddisfatto dell'**esperienza universitaria** nel suo complesso.

E quanti **si iscriverebbero di nuovo all'Università?** Il 64,8% dei laureati sceglierebbe nuovamente lo stesso corso e lo stesso Ateneo, mentre il 7,1% si riscriverebbe allo stesso Ateneo, ma cambiando corso.

XXI RAPPORTO ALMALAUREA SUL PROFILO DEI LAUREATI
REGIONE SICILIA

VALUTAZIONE DELL'ESPERIENZA UNIVERSITARIA

18.433 laureati coinvolti nel 2018



✓ si iscriverebbe di nuovo all'università

64,8% conferma corso
e ateneo

LA CONDIZIONE OCCUPAZIONALE DEI LAUREATI DELLA REGIONE SICILIA

L'Indagine sulla Condizione occupazionale ha riguardato complessivamente **34.503 laureati della Regione Sicilia**. I dati si concentrano sull'analisi delle *performance* dei laureati di primo e di secondo livello usciti nel 2017 e intervistati a un anno dal titolo e su quelle dei laureati di secondo livello usciti nel 2013 e intervistati dopo cinque anni.

LAVORO, I LAUREATI TRIENNALI A UN ANNO DALLA LAUREA

L'Indagine ha coinvolto **10.048 laureati triennali del 2017 contattati dopo un anno dal titolo** (nel 2018).

*Il 67,9% dei laureati di primo livello, dopo il conseguimento del titolo, decide di proseguire il percorso formativo con un corso di secondo livello (marginale la quota di chi si iscrive ad un corso triennale). Dopo un anno, il 67,0% risulta ancora iscritto. Per un'analisi più puntuale, pertanto, vengono di seguito fotografate le performance occupazionali dei laureati di primo livello che, dopo la conquista del titolo, hanno scelto di **non** proseguire gli studi universitari e di immettersi direttamente nel mercato del lavoro.*

Isolando quindi i laureati triennali **della Regione Sicilia** che, dopo il titolo, **non** si sono mai iscritti a un corso di laurea (31,3%), è possibile indagare le loro **performance occupazionali a un anno dal titolo**.

A un anno dal conseguimento del titolo, il **tasso di occupazione** (si considerano occupati, seguendo la definizione adottata dall'Istat, tutti coloro che sono impegnati in un'attività retribuita, di lavoro o di formazione) è del 55,4%, mentre quello di **disoccupazione** (calcolato sulle forze di lavoro, cioè su coloro che sono già inseriti o intenzionati a inserirsi nel mercato del lavoro) è pari al 28,2%.

Tra gli occupati, il 20,7% **prosegue il lavoro iniziato prima della laurea**, il 12,5% ha invece cambiato lavoro; il 66,6% ha iniziato a lavorare solo dopo il conseguimento del titolo.

Il 24,7% degli occupati può contare su un **lavoro alle dipendenze a tempo indeterminato**, mentre il 35,1% su un **lavoro non standard** (in particolare su un contratto alle dipendenze a tempo determinato). Il 17,5% svolge un'**attività autonoma** (come libero professionista, lavoratore in proprio, imprenditore, ecc.).

Il **lavoro part-time** coinvolge il 34,1% degli occupati. La **retribuzione** è in media di 1.072 euro mensili netti.

Ma quanti fanno quello per cui hanno studiato? Si è presa in esame l'efficacia del titolo, che combina la richiesta della laurea per l'esercizio del lavoro svolto e l'utilizzo, nel lavoro, delle competenze apprese all'università. Il 52,8% gli occupati considera il titolo **molto efficace** o **efficace** per il lavoro svolto. Più nel dettaglio, il 43,3% dichiara di utilizzare in **misura elevata**, nel proprio lavoro, le competenze acquisite all'università.

Tab. 4 – Laureati triennali mai iscritti ad un successivo corso di laurea: esiti occupazionali

TRIENNALI mai iscritti ad un successivo corso di laurea:						
	Tasso di occupazione (%)	Ha iniziato a lavorare dopo la laurea (%)	Lavoro part-time (%)	Retribuzione mensile netta (medie, in euro)	Laurea molto efficace o efficace (%)	
Triennali						
SICILIA	55,4	66,6	34,1	1.072	52,8	
Totale	72,1	57,3	27,9	1.169	56,3	

LAVORO, I LAUREATI DI SECONDO LIVELLO A UNO E CINQUE ANNI DALLA LAUREA

I laureati di **secondo livello del 2017** contattati dopo **un anno** dal titolo sono **8.182** (di cui 4.687 magistrali biennali e 3.482 magistrali a ciclo unico), quelli del **2013** contattati a **cinque anni** sono **7.976** (di cui 4.916 magistrali biennali e 2.909 magistrali a ciclo unico).

A un anno

Tra i laureati di **secondo livello** del 2017 intervistati a un anno dal conseguimento del titolo, il **tasso di occupazione** (si considerano occupati quanti sono impegnati in un'attività retribuita, di lavoro o di formazione) è pari al 56,2% (58,8% tra i magistrali biennali e 52,6% tra i magistrali a ciclo unico). Il tasso di **disoccupazione**, calcolato sulle forze di lavoro, è pari al 26,0% (27,9% tra i magistrali biennali e 23,0% tra i magistrali a ciclo unico).

Il 19,1% **prosegue il lavoro iniziato prima della laurea**, il 9,9% ha invece cambiato lavoro; il 70,9% ha iniziato a lavorare solo dopo il conseguimento del titolo. Tra i laureati magistrali biennali tali percentuali sono, rispettivamente, pari a 24,7%, 11,2% e 64,1%; tra i magistrali a ciclo unico sono pari a 8,5%, 7,3% e 84,1%.

Il 22,8% degli occupati può contare su un **contratto alle dipendenze a tempo indeterminato** mentre il 43,9% su un **lavoro non standard** (in particolare su un contratto alle dipendenze a tempo determinato). L'11,6% svolge un'**attività autonoma** (come libero professionista, lavoratore in proprio, imprenditore, ecc.). Tra i magistrali biennali tali percentuali sono, rispettivamente, pari a 28,0%, 38,7% e 8,7%; tra i magistrali a ciclo unico sono pari a 12,9%, 53,6% e 17,2%.

Il **lavoro part-time** coinvolge il 33,2% degli occupati (32,9% tra i magistrali biennali e 33,9% tra i magistrali a ciclo unico). La **retribuzione** è in media di 1.146 euro mensili netti (1.084 euro per i magistrali biennali e 1.268 euro per i magistrali a ciclo unico).

Il 64,3% degli occupati ritiene la laurea conseguita **molto efficace** o **efficace** per il lavoro che sta svolgendo (il 53,1% tra i magistrali biennali e l'85,2% tra i magistrali a ciclo unico); inoltre, il 54,0% dichiara di utilizzare in **misura elevata**, nel proprio lavoro, le competenze acquisite durante il percorso di studi (44,5% tra i magistrali biennali e 72,0% tra i magistrali a ciclo unico).

A cinque anni

Il **tasso di occupazione** dei laureati di secondo livello del 2013, intervistati a cinque anni dal conseguimento del titolo, è pari al 78,0% (76,3% per i magistrali biennali e 79,8% per i magistrali a ciclo unico). Il tasso di **disoccupazione** è pari all'11,7% (13,3% per i magistrali biennali e 9,7% per i magistrali a ciclo unico).

Gli **occupati** assunti con **contratto a tempo indeterminato** sono il 44,1%, mentre gli occupati che svolgono un **lavoro non standard** sono il 23,8%. Svolge un **lavoro autonomo** il 23,6%. Tra i magistrali

biennali tali percentuali sono, rispettivamente, pari a 49,3%, 27,5% e 14,5%; tra i magistrali a ciclo unico sono pari a 30,2%, 15,8% e 45,7%.

Il **lavoro part-time** coinvolge il 20,4% degli occupati (22,3% tra i magistrali biennali e 17,2% tra i magistrali a ciclo unico). **Le retribuzioni** arrivano in media a 1.309 euro mensili netti (1.306 per i magistrali biennali e 1.315 per i magistrali a ciclo unico). Il 72,3% degli occupati ritiene la laurea conseguita **molto efficace** o **efficace** per il lavoro svolto (è il 64,7% tra i magistrali biennali e l'86,3% tra i magistrali a ciclo unico); il 58,8% dichiara di utilizzare in **misura elevata**, nel proprio lavoro, le competenze acquisite all'università (52,3% tra i magistrali biennali e 69,7% tra i magistrali a ciclo unico).

Ma dove vanno a lavorare? Il 65,0% dei laureati è inserito nel settore privato, mentre il 30,6% nel pubblico. La restante quota lavora nel non-profit 4,2%. L'ambito dei servizi assorbe l'85,8%, mentre l'industria accoglie il 12,7% degli occupati; l'1,0% lavora nel settore dell'agricoltura.

XXI RAPPORTO ALMALAUREA SULLA CONDIZIONE OCCUPAZIONALE DEI LAUREATI
 REGIONE SICILIA

Numero di laureati di secondo livello coinvolti:

a UN anno dal titolo



8.182

a CINQUE anni dal titolo



7.976

CONFRONTO TRA DATI D'ATENESE E DATI NAZIONALI A UNO E A CINQUE ANNI

Tasso di occupazione

		
a 1 anno	56,2%	69,4%
a 5 anni	78,0%	85,5%



Lavoro part-time

		
a 1 anno	33,2%	22,9%
a 5 anni	20,4%	14,0%

Retribuzione mensile netta

		
a 1 anno	1.146€	1.232€
a 5 anni	1.309€	1.459€

Efficacia della laurea*

		
a 1 anno	64,3%	59,0%
a 5 anni	72,3%	65,3%

*laurea molto efficace o efficace